



17-11-16
ENTRADA

**PLIEGO DE PRESCRIPCIONES TÉCNICAS DEL
CONTRATO DE:**

**ASISTENCIA TÉCNICA PARA LA OPTIMIZACION DE
LOS PROCESOS DE COMPRA DE MATERIALES,
SUMINISTROS Y SERVICIOS EN EL GRUPO CANAL
DE ISABEL II.**

**PROCEDIMIENTO ABIERTO NO ARMONIZADO
ADJUDICACIÓN AL PRECIO MÁS BAJO**

CONTRATO Nº 265/2016

INDICE

Apartado 1. ANTECEDENTES.	3
Apartado 2. OBJETO DEL CONTRATO Y ALCANCE.	3
Apartado 3. PLAZO.	5
Apartado 4. MEDIOS HUMANOS Y MATERIALES ASIGNADOS.	5
Apartado 5. ENTREGABLES.	5
Apartado 6. PLANIFICACIÓN, DIRECCIÓN Y SEGUIMIENTO DE LOS SERVICIOS.	6
Apartado 7. INFORMACIÓN DISPONIBLE PARA EL LICITADOR.	6
ANEXO I.- ESTRUCTURA ORGANIZATIVA DEL OBJETO DEL CONTRATO	7
ANEXO II.- DATOS CARACTERÍSTICOS DE LAS SOCIEDADES INTEGRANTES DEL GRUPO A EFECTOS DEL DIAGNOSTICO	8

Apartado 1. ANTECEDENTES.

Canal de Isabel II Gestión, S.A. (en adelante la Sociedad) se creó de conformidad con lo previsto en el artículo 16. Uno de la Ley 3/2008, de 29 de diciembre, de Medidas Fiscales y Administrativas modificada por la Ley 6/2011, de 28 de diciembre de Medidas Fiscales y Administrativas por el que se habilitaba al Canal de Isabel II (en adelante el Ente Público o Canal) a constituir una sociedad anónima que tuviera por objeto la realización de actividades relacionadas con el abastecimiento de aguas, saneamiento, servicios hidráulicos y obras hidráulicas, de conformidad con la Ley 17/1984, de 20 de diciembre, reguladora del Abastecimiento y Saneamiento de Agua en la Comunidad de Madrid y la restante normativa aplicable.

La Sociedad se constituyó con fecha 27 de junio de 2012, como sociedad anónima por un período de tiempo indefinido. La Sociedad tiene su domicilio social y fiscal en la calle Santa Engracia, 125 de Madrid. Su actividad principal consiste en la gestión integral del agua en toda la región de Madrid. Canal Gestión posee participaciones en sociedades dependientes, siendo Canal de Isabel II matriz de la misma.

El objetivo de la Sociedad es garantizar a todos sus clientes el suministro de agua, en cantidad y calidad, y contribuir activamente a la protección y mejora del medio ambiente en beneficio de toda la sociedad, siendo una empresa puntera y líder en su sector a escala nacional e internacional.

Los procesos de aprovisionamientos en todas las empresas del Grupo están sujetos a la Ley 31/2007, de 30 de octubre, sobre Procedimientos de Contratación en los Sectores del Agua, la Energía, los Transportes y los Servicios Postales y al Texto Refundido de la Ley de Contratos del Sector Público aprobado por el Real Decreto Legislativo 3/2011, de 14 de noviembre.

Dichos procesos de aprovisionamiento de materiales de las empresas integrantes del Grupo están definidos en Instrucciones Técnicas de los Sistemas de Calidad implantados y en las Normas Internas de Contratación de Canal Gestión. Los sistemas de aprovisionamiento empleados en Canal Gestión están soportados en la aplicación SAP/R3 (versión 6.0) y SRM (versión 4.0) de SAP, estando en la actualidad en proceso de actualización a la versión S.R.M.7.3.

Apartado 2. OBJETO DEL CONTRATO Y ALCANCE.

El **presente contrato** tiene por objeto la asistencia técnica para el diagnóstico de los procesos de compra de materiales, suministros y servicios del Grupo Canal de Isabel II.

En el Anexo I se muestra la estructura organizativa de las sociedades del Grupo Canal de Isabel II domiciliadas en España, dentro del alcance objetivo, a saber:

- CANAL DE ISABEL II.
- CANAL DE ISABEL II GESTIÓN S.A.
- HISPANAGUA S.A.U.
- CANAL GESTIÓN LANZAROTE S.A.U.
- HIDRAULICA SANTILLANA S.A.U

- CANAL DE COMUNICACIONES. S.A.U

y el análisis de procesos de:

- Compra de servicios.
- Compra de suministros.
- Compra de materiales.
- Almacenamiento de materiales y su cadena de suministros.

al objeto de optimizar los referidos procesos, analizando expresamente la centralización y homogeneización de los mismos de cara a determinar oportunidades de mejora para el Grupo.

Los datos característicos de las Sociedades integrantes del Grupo Canal de Isabel II a efectos del diagnóstico se muestran en el Anexo II.

El diagnóstico para la optimización de los procesos deberá considerar:

- Un análisis comparativo de procesos, políticas y procedimientos de sectores y empresas de características similares a Canal de Isabel II Gestión.
- Análisis del marco normativo, políticas y documentación aplicables a los procesos de compra y aprovisionamiento para cada empresa del Grupo y sus implicaciones operativas.
- Identificar y definir los stakeholders más influyentes para realizar un análisis y una validación de grupos de interés.
- Identificación y análisis de todos los mapas de procesos funcionales de compra materiales, servicios y suministro y la contratación del Grupo; entendimiento de la estructura organizativa de las compras, grandes grupos o categorías de compra, etc.
- La actual configuración y flujo logístico de los distintos almacenes y depósitos de las empresas del Grupo Canal.
- Los recursos humanos y sistemas técnicos de información actuales asignados a los procesos de aprovisionamiento (compras y almacenes) en cada unidad del Grupo.

El diagnóstico deberá incluir las oportunidades de mejora en los procesos compra de materiales, servicios y suministro y su cadena logística del Grupo Canal de Isabel II, analizando en particular la viabilidad de la creación de una central de compras y una arquitectura logística centralizada.

Los trabajos necesarios para el desarrollo del objeto del Pliego, de acuerdo con la metodología propia de cada licitador, comprenderá como mínimo:

- Realización de reuniones y entrevistas con los grupos de interés, para la validación de procesos, flujogramas, información de actividades, organización y sistemas, etc.
- Elaboración de la agenda y cronograma de actividades y tareas a realizar.

- Identificación de aquellos procesos relacionados con el marco legal existente.
- Construcción de la matriz DOFA (debilidades, oportunidades, fuerzas y amenazas), que permita identificar las principales líneas de trabajo y de mejora (iniciativas).
- Análisis de la viabilidad para la creación de una central de compras y centralización de los almacenes existentes valorando las implicaciones organizativas y funcionales.

Apartado 3. PLAZO.

Se estima un plazo de cuatro (4) meses desde la firma del contrato para la prestación de los servicios Objeto del Presente Pliego.

Apartado 4. MEDIOS HUMANOS Y MATERIALES ASIGNADOS.

El adjudicatario se compromete a realizar la actividad objeto del pliego, con los medios humanos y materiales cualificados y adecuados a tal fin, siendo de éste la facultad de dirección, organización y control de los trabajos.

A tal efecto, deberá asignar a la prestación del servicio tal y como se establece en el Pliego de Clausulas Administrativas Particulares (en adelante PCAP) un equipo de trabajo de tres personas como mínimo, en el que al menos dos (2) de ellos, sean consultores senior y uno (1) socio/director responsable con experiencias mínimas de 3 y 5 años respectivamente en prestaciones de servicio análogas a las que constituyen el objeto del contrato.

El licitador deberá comprometerse a que los consultores propuestos sean asignados y permanezcan realizando el contrato durante la ejecución del mismo, no pudiendo ser sustituidos por otras personas, salvo causa justificada, previa autorización de Canal de Isabel II, S.A.

Durante la ejecución del contrato, el Grupo Canal de Isabel II podrá verificar los conocimientos y experiencia profesional del equipo de trabajo.

No obstante, la falsedad en el nivel de conocimientos técnicos del personal ofertado, así como la sustitución de alguno de los componentes del equipo adscrito a la ejecución de los trabajos facultará al Canal de Isabel II, S.A. para instar la resolución del contrato.

Apartado 5. ENTREGABLES.

El adjudicatario deberá entregar un informe a partir de la firma del contrato:

- A los diez (10) días hábiles:
 - El plan de trabajo y cronograma, el cual contendrá todo el plan de acción planteado para la asesoría y coordinación del proyecto, estableciendo las respectivas actividades, tiempos y responsables.
 - Informar de la metodología a aplicar en el desarrollo del proyecto.

- En un (1) mes:
 - La descripción de la situación de partida.
- En (3) tres meses:
 - Diagnóstico de los procesos actuales y análisis DOFA (Debilidades, oportunidades, fortalezas y amenazas).
 - Descripción detallada de las oportunidades de mejora
- Al cuarto (4) mes:
 - Central de compras y recomendaciones para el corto y medio plazo en relación a los pasos a seguir.
 - Integración de almacenes y recomendaciones
 - Documentación del proceso de reflexión al más alto nivel de la entidad, que aborde los principales desafíos y oportunidades que debe enfrentar en los próximos años, así como dar respuesta a los mismos de forma eficaz.
 - Documento con la hoja de ruta para la implantación de los cambios requeridos.
 - Resumen ejecutivo final de acuerdo con el alcance del contrato.


Apartado 6. PLANIFICACIÓN, DIRECCIÓN Y SEGUIMIENTO DE LOS SERVICIOS.

Canal de Isabel II, S.A. y el adjudicatario se comprometen a designar responsables en relación con la prestación de los servicios objeto del contrato a efectos de la planificación, dirección y seguimiento de los servicios de acuerdo con la metodología que se proponga.


Apartado 7. INFORMACIÓN DISPONIBLE PARA EL LICITADOR.

Está disponible para su consulta por los licitadores en las oficinas del Canal de Isabel II toda la documentación que el licitador considere de interés para la presentación de su oferta.

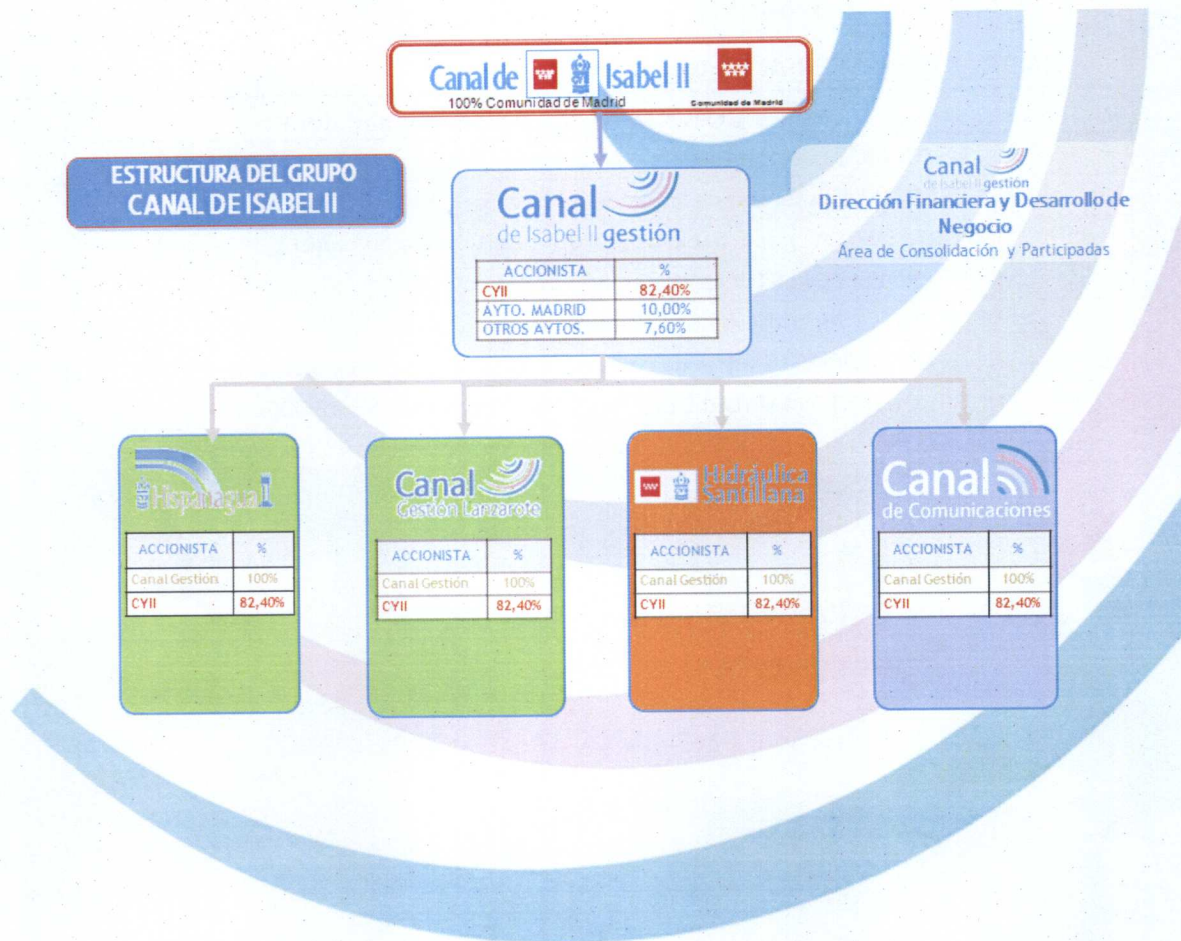
Madrid, 14 de noviembre de 2016


Juan Carlos Sánchez-Cabezudo López
JEFE ÁREA DE COMPRAS


Luis Vicente Tato Bartolomé
SUBDIRECTOR DE ADMINISTRACIÓN ECONÓMICA


Luis Gonzalo González García
DIRECTOR FINANCIERA Y DE DESARROLLO DE NEGOCIO

ANEXO I.- ESTRUCTURA ORGANIZATIVA DEL OBJETO DEL CONTRATO



**ANEXO II.- DATOS CARACTERÍSTICOS DE LAS SOCIEDADES INTEGRANTES DEL GRUPO
A EFECTOS DEL DIAGNOSTICO**

Canal de  Isabel II

COMPRAS DE MATERIALES GESTIONADAS EN 2015:

RATIOS	COMPRA - (Información de pedidos)	RESULTADO
1	Nº DE PEDIDOS (de materiales)	50
2	Nº DE LINEAS (Sumatorio de líneas de los pedidos)	83
3	IMPORTE SIN IVA (Importe de los pedidos referenciado en punto 1)	3.538,08 €
4	Nº DE PROVEEDORES (Utilizados en materiales en el año)	11
5	Nº DE PERSONAL (Adscrito en la función de compras)	2
6	Nº DE CATEGORÍAS (Grupos de compra, droguería, papelería, piezas especiales,...)	4
7	Nº DE CONTRATOS MAYORES DE MATERIALES (mayor de >= 18.000)	0
8	Nº DE CONTRATOS MENORES DE MATERIALES (menores de < 18.000).	2



DATOS DEL AREA DE COMPRAS 2015

RATIOS	COMPRA - (Información de pedidos)	RESULTADO
1	Nº DE PEDIDOS (de materiales)	8.413
2	Nº DE LINEAS (Sumatorio de líneas de los pedidos)	31.530
3	IMPORTE SIN IVA (Importe de los pedidos referenciado en punto 1)	16.711.078 €
4	Nº DE PROVEEDORES (Utilizados en materiales en el año)	650
5	Nº DE PERSONAL (Adscrito en la función de compras)	7
6	Nº DE CATEGORÍAS (Grupos de compra, droguería, papelería, piezas especiales,...)	45
7	Nº DE CONTRATOS MAYORES DE MATERIALES (mayor de >= 18.000)	419
8	Nº DE CONTRATOS MENORES DE MATERIALES (menores de < 18.000).	7.994

DATOS DE LOS ALMACÉN 2015 : ALMACÉN DE MAJADAHONDA

RATIOS	ALMACEN	RESULTADO
1	NOMBRE ALMACEN	MAJADAHONDA
2	SUPERFICIEN INTERNA DE ALMACENAMIENTO (m2)	2.110
3	SUPERFICIEN EXTERNA DE ALMACENAMIENTO O CAMPA (m2)	9.425
4	Nº REFERENCIAS VIVAS (nº total de códigos de material)	456
5	Nº DE FAMILIAS ALMACENABLES.	8
6	VALOR FINAL DEL STOCK EN CIERRE 2015	924.851,55
7	MOVIMIENTOS DE SALIDA: Número	30.262
8	MOVIMIENTOS DE SALIDA: Importe	6.157.507,32
9	MOVIMIENTOS DE ENTRADA: Número	7.397
10	MOVIMIENTOS DE ENTRADA: Importe	6.218.366,72
11	Nº PERSONAS ADSCRITAS A LOS ALMACENES	19
12	VEHICULOS Y MAQUINARIAS ADSCRITAS A LOS ALMACENES.	2

Observaciones: Adscrito al Área de Compras

DATOS DE LOS ALMACÉN 2015 : TORRELAGUNA

RATIOS	ALMACEN	RESULTADO
1	NOMBRE ALMACEN	TORRELAGUNA
2	SUPERFICIE INTERNA DE ALMACENAMIENTO (m2)	168
3	SUPERFICIE EXTERNA DE ALMACENAMIENTO O CAMPA (m2)	0
4	Nº REFERENCIAS VIVAS (nº total de códigos de material)	210
5	Nº DE FAMILIAS ALMACENABLES.	7
6	VALOR FINAL DEL STOCK EN CIERRE 2015	12.563,47
7	MOVIMIENTOS DE SALIDA: Número	7.608
8	MOVIMIENTOS DE SALIDA: Importe	131.649,50
9	MOVIMIENTOS DE ENTRADA: Número	2.474
10	MOVIMIENTOS DE ENTRADA: Importe	131.493,40
11	Nº PERSONAS ADSCRITAS A LOS ALMACENES	4
12	VEHICULOS Y MAQUINARIAS ADSCRITAS A LOS ALMACENES.	1

Observaciones: Esta Almacén depende organizativamente del Almacén de Majadahonda, las entradas de material se corresponden con traspasos de mercancía del Almacén de Majadahonda al de Torrelaguna.

Depósitos de Áreas de Canal de Isabel II Gestión S.A.

DATOS DE LOS ALMACÉN 2015 : DEPÓSITO DE SAN FERNANDO

RATIOS	ALMACEN	RESULTADO
1	NOMBRE ALMACEN	SAN FERNANDO
2	SUPERFICIEN INTERNA DE ALMACENAMIENTO (m2)	60
3	SUPERFICIEN EXTERNA DE ALMACENAMIENTO O CAMPA (m2)	0
4	Nº REFERENCIAS VIVAS (nº total de códigos de material)	640
5	Nº DE FAMILIAS ALMACENABLES.	4
6	VALOR FINAL DEL STOCK EN CIERRE 2015	73.878,95
7	MOVIMIENTOS DE SALIDA: Número	1.068
8	MOVIMIENTOS DE SALIDA: Importe	10.911,85
9	MOVIMIENTOS DE ENTRADA: Número	327
10	MOVIMIENTOS DE ENTRADA: Importe	13.925,50
11	Nº PERSONAS ADSCRITAS A LOS ALMACENES	1
12	VEHICULOS Y MAQUINARIAS ADSCRITAS A LOS ALMACENES.	0

Observaciones: Depósito que pertenece orgánicamente al Área Depuración Cuenca Jarama y Henares

DATOS DE LOS ALMACÉN 2015: DEPÓSITO DE MÓSTOLES

RATIOS	ALMACEN	RESULTADO
1	NOMBRE ALMACEN	MÓSTOLES
2	SUPERFICIEN INTERNA DE ALMACENAMIENTO (m2)	80
3	SUPERFICIEN EXTERNA DE ALMACENAMIENTO O CAMPA (m2)	0
4	Nº REFERENCIAS VIVAS (nº total de códigos de material)	1.070
5	Nº DE FAMILIAS ALMACENABLES.	5
6	VALOR FINAL DEL STOCK EN CIERRE 2015	138.927,37
7	MOVIMIENTOS DE SALIDA: Número	1.806
8	MOVIMIENTOS DE SALIDA: Importe	35.079,83
9	MOVIMIENTOS DE ENTRADA: Número	382
10	MOVIMIENTOS DE ENTRADA: Importe	31.503,207
11	Nº PERSONAS ADSCRITAS A LOS ALMACENES	1
12	VEHICULOS Y MAQUINARIAS ADSCRITAS A LOS ALMACENES.	0

Observaciones: Observaciones: Depósito que pertenece orgánicamente al Área Depuración Cuenca Guadarrama y alto Manzanares

DATOS DE LOS ALMACÉN 2015: DEPÓSITO DE ALCOBENDAS

RATIOS	ALMACEN	RESULTADO
1	NOMBRE ALMACEN	ALCOBENDAS
2	SUPERFICIEN INTERNA DE ALMACENAMIENTO (m2)	60
3	SUPERFICIEN EXTERNA DE ALMACENAMIENTO O CAMPA (m2)	0
4	Nº REFERENCIAS VIVAS (nº total de códigos de material)	280
5	Nº DE FAMILIAS ALMACENABLES.	5
6	VALOR FINAL DEL STOCK EN CIERRE 2015	39.031,02
7	MOVIMIENTOS DE SALIDA: Número	461
8	MOVIMIENTOS DE SALIDA: Importe	9.177,99
9	MOVIMIENTOS DE ENTRADA: Número	150
10	MOVIMIENTOS DE ENTRADA: Importe	10.726,52
11	Nº PERSONAS ADSCRITAS A LOS ALMACENES	1
12	VEHICULOS Y MAQUINARIAS ADSCRITAS A LOS ALMACENES.	0

Observaciones: Observaciones: Depósito que pertenece orgánicamente al Área Depuración Cuenca Jarama Medio y Henares

DATOS DE LOS ALMACÉN 2015: DEPÓSITO DE VILLALBA

RATIOS	ALMACEN	RESULTADO
1	NOMBRE ALMACEN	VILLALBA
2	SUPERFICIEN INTERNA DE ALMACENAMIENTO (m2)	80
3	SUPERFICIEN EXTERNA DE ALMACENAMIENTO O CAMPA (m2)	0
4	Nº REFERENCIAS VIVAS (nº total de códigos de material)	1.030
5	Nº DE FAMILIAS ALMACENABLES.	4
6	VALOR FINAL DEL STOCK EN CIERRE 2015	123.408,11
7	MOVIMIENTOS DE SALIDA: Número	2.276
8	MOVIMIENTOS DE SALIDA: Importe	24.229,95
9	MOVIMIENTOS DE ENTRADA: Número	536
10	MOVIMIENTOS DE ENTRADA: Importe	24.603,57
11	Nº PERSONAS ADSCRITAS A LOS ALMACENES	1
12	VEHICULOS Y MAQUINARIAS ADSCRITAS A LOS ALMACENES.	0

Observaciones: Observaciones: Depósito que pertenece orgánicamente al Área Depuración Cuenca Alberche

DATOS DE LOS ALMACÉN 2015: DEPÓSITO DE SANTILLANA

RATIOS	ALMACEN	RESULTADO
1	NOMBRE ALMACEN	SANTILLANA
2	SUPERFICIEN INTERNA DE ALMACENAMIENTO (m2)	80
3	SUPERFICIEN EXTERNA DE ALMACENAMIENTO O CAMPA (m2)	0
4	Nº REFERENCIAS VIVAS (nº total de códigos de material)	630
5	Nº DE FAMILIAS ALMACENABLES.	5
6	VALOR FINAL DEL STOCK EN CIERRE 2015	92.560,49
7	MOVIMIENTOS DE SALIDA: Número	212
8	MOVIMIENTOS DE SALIDA: Importe	3.174,14
9	MOVIMIENTOS DE ENTRADA: Número	2
10	MOVIMIENTOS DE ENTRADA: Importe	173,73
11	Nº PERSONAS ADSCRITAS A LOS ALMACENES	1
12	VEHICULOS Y MAQUINARIAS ADSCRITAS A LOS ALMACENES.	0

Observaciones: Observaciones: Depósito que pertenece orgánicamente al Área Tratamiento Aguas Lozoya y Jarama

DATOS DE LOS ALMACÉN 2015: DEPÓSITO DE COLMENAR

RATIOS	ALMACEN	RESULTADO
1	NOMBRE ALMACEN	COLMENAR
2	SUPERFICIEN INTERNA DE ALMACENAMIENTO (m2)	121,95
3	SUPERFICIEN EXTERNA DE ALMACENAMIENTO O CAMPA (m2)	0
4	Nº REFERENCIAS VIVAS (nº total de códigos de material)	680
5	Nº DE FAMILIAS ALMACENABLES.	7
6	VALOR FINAL DEL STOCK EN CIERRE 2015	144.292,06
7	MOVIMIENTOS DE SALIDA: Número	1.611
8	MOVIMIENTOS DE SALIDA: Importe	51.207,45
9	MOVIMIENTOS DE ENTRADA: Número	305
10	MOVIMIENTOS DE ENTRADA: Importe	49.347,65
11	Nº PERSONAS ADSCRITAS A LOS ALMACENES	1
12	VEHICULOS Y MAQUINARIAS ADSCRITAS A LOS ALMACENES.	0

Observaciones: Observaciones: Depósito que pertenece orgánicamente al Área Tratamiento Aguas Lozoya y Jarama

DATOS DE LOS ALMACÉN 2015: DEPÓSITO DE TORRELAGUNA

RATIOS	ALMACEN	RESULTADO
1	NOMBRE ALMACEN	TORRELAGUNA
2	SUPERFICIEN INTERNA DE ALMACENAMIENTO (m2)	144
3	SUPERFICIEN EXTERNA DE ALMACENAMIENTO O CAMPA (m2)	0
4	Nº REFERENCIAS VIVAS (nº total de códigos de material)	397
5	Nº DE FAMILIAS ALMACENABLES.	6
6	VALOR FINAL DEL STOCK EN CIERRE 2015	104.979,14
7	MOVIMIENTOS DE SALIDA: Número	858
8	MOVIMIENTOS DE SALIDA: Importe	40.210,61
9	MOVIMIENTOS DE ENTRADA: Número	311
10	MOVIMIENTOS DE ENTRADA: Importe	53.274,40
11	Nº PERSONAS ADSCRITAS A LOS ALMACENES	1
12	VEHICULOS Y MAQUINARIAS ADSCRITAS A LOS ALMACENES.	0

Observaciones: Observaciones: Depósito que pertenece orgánicamente al Área Tratamiento Aguas Lozoya y Jarama

DATOS DE LOS ALMACÉN 2015: DEPÓSITO DE VALMAYOR

RATIOS	ALMACEN	RESULTADO
1	NOMBRE ALMACEN	VALMAYOR
2	SUPERFICIEN INTERNA DE ALMACENAMIENTO (m2)	85
3	SUPERFICIEN EXTERNA DE ALMACENAMIENTO O CAMPA (m2)	0
4	Nº REFERENCIAS VIVAS (nº total de códigos de material)	760
5	Nº DE FAMILIAS ALMACENABLES.	6
6	VALOR FINAL DEL STOCK EN CIERRE 2015	21.234,73
7	MOVIMIENTOS DE SALIDA: Número	41
8	MOVIMIENTOS DE SALIDA: Importe	896,41
9	MOVIMIENTOS DE ENTRADA: Número	3
10	MOVIMIENTOS DE ENTRADA: Importe	103,45
11	Nº PERSONAS ADSCRITAS A LOS ALMACENES	1
12	VEHICULOS Y MAQUINARIAS ADSCRITAS A LOS ALMACENES.	0

Observaciones: Observaciones: Depósito que pertenece orgánicamente al Área Tratamiento Aguas Guadarrama

DATOS CANAL GESTIÓN CÁCERES: ALMACÉN CÁCERES 2015

RATIOS	ALMACEN CANAL GESTIÓN CÁCERES	RESULTADO
1	NOMBRE ALMACEN	ETAP CÁCERES
2	SUPERFICIE INTERNA DE ALMACENAMIENTO (m2)	469
3	SUPERFICIE EXTERNA DE ALMACENAMIENTO O CAMPA (m2)	2.000
4	Nº REFERENCIAS VIVAS (nº total de códigos de material)	1.032
5	Nº DE FAMILIAS ALMACENABLES.	5
6	VALOR FINAL DEL STOCK EN CIERRE 2015	325.218,48 €
7	MOVIMIENTOS DE SALIDA: Número	4.975
8	MOVIMIENTOS DE SALIDA: Importe	38.335,89 €
9	MOVIMIENTOS DE ENTRADA: Número	22.386,65
10	MOVIMIENTOS DE ENTRADA: Importe	363.554,37 €
11	Nº PERSONAS ADSCRITAS A LOS ALMACENES	1
12	VEHICULOS Y MAQUINARIAS ADSCRITAS A LOS ALMACENES.	0

Observaciones: Almacén dado de alta en marzo de 2015.

COMPRAS DE MATERIALES GESTIONADAS EN 2015:

RATIOS	COMPRA - (Información de pedidos)	RESULTADO
1	Nº DE PEDIDOS (de materiales)	1.486,00
2	Nº DE LINEAS (Sumatorio de líneas de los pedidos)	4.824,00
3	IMPORTE SIN IVA (Importe de los pedidos referenciado en punto 1)	2.459.749,58
4	Nº DE PROVEEDORES (Utilizados en materiales en el año)	1.534,00
5	Nº DE PERSONAL (Adscrito en la función de compras)	6
6	Nº DE CATEGORÍAS (Grupos de compra, droguería, papelería, piezas especiales,...)	14
7	Nº DE CONTRATOS MAYORES DE MATERIALES (mayor de >= 18.000)	0
8	Nº DE CONTRATOS MENORES DE MATERIALES (menores de < 18.000).	134

Observaciones: El apartado nº 6 corresponde con el número de los grupos de artículos.

DATOS DE LOS ALMACENES 2015:

RATIOS	ALMACEN	RESULTADO
1	NOMBRE ALMACEN	GENERAL
2	SUPERFICIEN INTERNA DE ALMACENAMIENTO (m2)	600
3	SUPERFICIEN EXTRENA DE ALMACENAMIENTO O CAMPA (m2)	447
4	Nº REFERENCIAS VIVAS (nº total de códigos de material)	2.327
5	Nº DE FAMILIAS ALMACENABLES.	52
6	VALOR FINAL DEL STOCK EN CIERRE 2015	795.511,63
7	MOVIMIENTOS DE SALIDA: Número	2.149,00
8	MOVIMIENTOS DE SALIDA: Importe	-1.182.272,11
9	MOVIMIENTOS DE ENTRADA: Número	329
10	MOVIMIENTOS DE ENTRADA: Importe	1.230.182,14
11	Nº PERSONAS ADSCRITAS A LOS ALMACENES	2
12	VEHICULOS Y MAQUINARIAS ADSCRITAS A LOS ALMACENES.	1



COMPRAS DE MATERIALES GESTIONADAS EN 2015:

RATIOS	COMPRA - (Información de pedidos)	RESULTADO
1	Nº DE PEDIDOS (de materiales)	102
2	Nº DE LINEAS (Sumatorio de líneas de los pedidos)	315
3	IMPORTE SIN IVA (Importe de los pedidos referenciado en punto 1)	89.803,98 €
4	Nº DE PROVEEDORES (Utilizados en materiales en el año)	30
5	Nº DE PERSONAL (Adscrito en la función de compras)	3
6	Nº DE CATEGORÍAS (Grupos de compra, droguería, papelería, piezas especiales,...)	12
7	Nº DE CONTRATOS MAYORES DE MATERIALES (mayor de >= 18.000)	0
8	Nº DE CONTRATOS MENORES DE MATERIALES (menores de < 18.000).	102

Depósitos de Hidráulica Santillana

DATOS DE LOS ALMACÉN 2015: 5 DEPOSITOS

RATIOS	ALMACEN	RESULTADO
1	NOMBRE ALMACEN	CH PINILLA
2	SUPERFICIEN INTERNA DE ALMACENAMIENTO (m2)	30 m2
3	SUPERFICIEN EXTRENA DE ALMACENAMIENTO O CAMPA (m2)	0 m ²
4	Nº REFERENCIAS VIVAS (nº total de códigos de material)	49
5	Nº DE FAMILIAS ALMACENABLES.	1
6	VALOR FINAL DEL STOCK EN CIERRE 2015	119.970,75 €
7	MOVIMIENTOS DE SALIDA: Número	1
8	MOVIMIENTOS DE SALIDA: Importe	404,89 €
9	MOVIMIENTOS DE ENTRADA: Número	1
10	MOVIMIENTOS DE ENTRADA: Importe	2.283,10 €
11	Nº PERSONAS ADSCRITAS A LOS ALMACENES	2
12	VEHICULOS Y MAQUINARIAS ADSCRITAS A LOS ALMACENES.	0

RATIOS	ALMACEN	RESULTADO
1	NOMBRE ALMACEN	CH EL ATAIZAR
2	SUPERFICIEN INTERNA DE ALMACENAMIENTO (m2)	15 m ²
3	SUPERFICIEN EXTRENA DE ALMACENAMIENTO O CAMPA (m2)	0 m ²
4	Nº REFERENCIAS VIVAS (nº total de códigos de material)	16
5	Nº DE FAMILIAS ALMACENABLES.	1
6	VALOR FINAL DEL STOCK EN CIERRE 2015	40.124,67 €
7	MOVIMIENTOS DE SALIDA: Número	0
8	MOVIMIENTOS DE SALIDA: Importe	0 €
9	MOVIMIENTOS DE ENTRADA: Número	0
10	MOVIMIENTOS DE ENTRADA: Importe	0 €
11	Nº PERSONAS ADSCRITAS A LOS ALMACENES	2
12	VEHICULOS Y MAQUINARIAS ADSCRITAS A LOS ALMACENES.	0

RATIOS	ALMACEN	RESULTADO
1	NOMBRE ALMACEN	CH TORRELAGUNA
2	SUPERFICIEN INTERNA DE ALMACENAMIENTO (m2)	6 m2
3	SUPERFICIEN EXTRENA DE ALMACENAMIENTO O CAMPA (m2)	0 m2
4	Nº REFERENCIAS VIVAS (nº total de códigos de material)	445
5	Nº DE FAMILIAS ALMACENABLES.	1
6	VALOR FINAL DEL STOCK EN CIERRE 2015	333.798,90
7	MOVIMIENTOS DE SALIDA: Número	25
8	MOVIMIENTOS DE SALIDA: Importe	7.819,67 €
9	MOVIMIENTOS DE ENTRADA: Número	22
10	MOVIMIENTOS DE ENTRADA: Importe	16.852,24 €
11	Nº PERSONAS ADSCRITAS A LOS ALMACENES	2
12	VEHICULOS Y MAQUINARIAS ADSCRITAS A LOS ALMACENES.	0

RATIOS	ALMACEN	RESULTADO
1	NOMBRE ALMACEN	CH NAVALLAR
2	SUPERFICIEN INTERNA DE ALMACENAMIENTO (m2)	9 m ²
3	SUPERFICIEN EXTRENA DE ALMACENAMIENTO O CAMPA (m2)	0 m ²
4	Nº REFERENCIAS VIVAS (nº total de códigos de material)	186
5	Nº DE FAMILIAS ALMACENABLES.	1
6	VALOR FINAL DEL STOCK EN CIERRE 2015	45.348,53 €
7	MOVIMIENTOS DE SALIDA: Número	3
8	MOVIMIENTOS DE SALIDA: Importe	1.952,75 €
9	MOVIMIENTOS DE ENTRADA: Número	2
10	MOVIMIENTOS DE ENTRADA: Importe	3.437,70 €
11	Nº PERSONAS ADSCRITAS A LOS ALMACENES	2
12	VEHICULOS Y MAQUINARIAS ADSCRITAS A LOS ALMACENES.	0

RATIOS	ALMACEN	RESULTADO
1	NOMBRE ALMACEN	CH PEDREZUELA
2	SUPERFICIEN INTERNA DE ALMACENAMIENTO (m2)	1 m ²
3	SUPERFICIEN EXTRENA DE ALMACENAMIENTO O CAMPA (m)2	0 m ²
4	Nº REFERENCIAS VIVAS (nº total de códigos de material)	60
5	Nº DE FAMILIAS ALMACENABLES.	1
6	VALOR FINAL DEL STOCK EN CIERRE 2015	42.337,73 €
7	MOVIMIENTOS DE SALIDA: Número	1
8	MOVIMIENTOS DE SALIDA: Importe	45 €
9	MOVIMIENTOS DE ENTRADA: Número	0
10	MOVIMIENTOS DE ENTRADA: Importe	0 €
11	Nº PERSONAS ADSCRITAS A LOS ALMACENES	2
12	VEHICULOS Y MAQUINARIAS ADSCRITAS A LOS ALMACENES.	0



COMPRAS DE MATERIALES GESTIONADAS EN 2015:

RATIOS	COMPRA - (Información de pedidos)	RESULTADO
1	Nº DE PEDIDOS (de materiales)	2.807
2	Nº DE LINEAS (Sumatorio de líneas de los pedidos)	10.688
3	IMPORTE SIN IVA (Importe de los pedidos referenciado en punto 1)	4.785.480
4	Nº DE PROVEEDORES (Utilizados en materiales en el año)	39
5	Nº DE PERSONAL (Adscrito en la función de compras)	12
6	Nº DE CATEGORÍAS (Grupos de compra, droguería, papelería, piezas especiales,...)	11
7	Nº DE CONTRATOS MAYORES DE MATERIALES (mayor de ≥ 18.000)	23
8	Nº DE CONTRATOS MENORES DE MATERIALES (menores de < 18.000).	1.561

Observaciones: Todos los datos de COMPRAS hacen referencia a compras relacionadas únicamente con los almacenes.

DATOS DE LOS ALMACÉN 2015: ALMACÉN DE COLMENAR VIEJO

RATIOS	ALMACEN	RESULTADO
1	NOMBRE ALMACEN	COLMENAR
2	SUPERFICIE INTERNA DE ALMACENAMIENTO (M2)	308
3	SUPERFICIE EXTERNA DE ALMACENAMIENTO O CAMPA (M2)	887
4	Nº REFERENCIAS VIVAS (nº total de códigos de material)	767
5	Nº DE FAMILIAS ALMACENABLES.	11
6	VALOR FINAL DEL STOCK EN CIERRE 2015	328.606
7	MOVIMIENTOS DE SALIDA: Número	26.729
8	MOVIMIENTOS DE SALIDA: Importe	1.363.801
9	MOVIMIENTOS DE ENTRADA: Número	4.691
10	MOVIMIENTOS DE ENTRADA: Importe	1.542.838
11	Nº PERSONAS ADSCRITAS A LOS ALMACENES	5
12	VEHICULOS Y MAQUINARIAS ADSCRITAS A LOS ALMACENES.	1 Furgoneta y 1 Camión Pluma

DATOS DE LOS ALMACÉN 2015: ALMACÉN DE VALLECAS

RATIOS	ALMACEN	RESULTADO
1	NOMBRE ALMACEN	VALLECAS
2	SUPERFICIE INTERNA DE ALMACENAMIENTO (m2)	1.360
3	SUPERFICIE EXTERNA DE ALMACENAMIENTO O CAMPA (m2)	-
4	Nº REFERENCIAS VIVAS (nº total de códigos de material)	740
5	Nº DE FAMILIAS ALMACENABLES.	11
6	VALOR FINAL DEL STOCK EN CIERRE 2015	476.572
7	MOVIMIENTOS DE SALIDA: Número	12.095
8	MOVIMIENTOS DE SALIDA: Importe	1.690.497
9	MOVIMIENTOS DE ENTRADA: Número	919
10	MOVIMIENTOS DE ENTRADA: Importe	1.675.966
11	Nº PERSONAS ADSCRITAS A LOS ALMACENES	3
12	VEHICULOS Y MAQUINARIAS ADSCRITAS A LOS ALMACENES.	-

Observaciones: No se han computado los movimientos tanto de entrada como de salida, que han generado las 2.336 actuaciones de acometidas realizadas en 2015, con material suministrado por Canal de Isabel II Gestión en este Almacén.



RATIOS	COMPRA - (Información de pedidos)	RESULTADO
1	Nº DE PEDIDOS (de materiales)	107
2	Nº DE LINEAS (Sumatorio de líneas de los pedidos)	341
3	IMPORTE SIN IVA (Importe de los pedidos referenciado en punto 1)	66.372,73
4	Nº DE PROVEEDORES (Utilizados en materiales en el año)	46
5	Nº DE PERSONAL (Adscrito en la función de compras)	2 a tiempo parcial
6	Nº DE CATEGORÍAS (Grupos de compra, droguería, papelería, piezas especiales,...)	2
7	Nº DE CONTRATOS MAYORES DE MATERIALES (mayor de >= 18.000)	0
8	Nº DE CONTRATOS MENORES DE MATERIALES (menores de < 18.000)	107

DATOS DE LOS ALMACÉN 2015 : (a completar por cada almacén)

RATIOS	ALMACEN	RESULTADO
1	NOMBRE ALMACEN	
2	SUPERFICIEN INTERNA DE ALMACENAMIENTO (En metros cuadrados)	40
3	SUPERFICIEN EXTRENA DE ALMACENAMIENTO O CAMPA (En metros cuadrados)	0
4	Nº REFERENCIAS VIVAS (nº total de códigos de material)	304
5	Nº DE FAMILIAS ALMACENABLES.	61
6	VALOR FINAL DEL STOCK EN CIERRE 2015	7.988,74
7	MOVIMIENTOS DE SALIDA: Número	24
8	MOVIMIENTOS DE SALIDA: Importe	5.391,60
9	MOVIMIENTOS DE ENTRADA: Número	0
10	MOVIMIENTOS DE ENTRADA: Importe	0
11	Nº PERSONAS ADSCRITAS A LOS ALMACENES	0
12	VEHICULOS Y MAQUINARIAS ADSCRITAS A LOS ALMACENES.	0

Observaciones: