

**PLIEGO DE CONDICIONES Y DE
PRESCRIPCIONES TÉCNICAS
PARTICULARES DEL ACUERDO MARCO DE
MATERIAL DE FISIOTERAPIA, MATERIAL DE
ENFERMERÍA Y MOBILIARIO ADAPTADO**

ÍNDICE

NORMAS GENERALES E INFORMACIÓN RELATIVA A OTRAS CARACTERÍSTICAS Y REQUERIMIENTOS TÉCNICOS DEL CONTRATO.....Pág. 9

LOTE 1: FISIOTERAPIA Y ACCESO A LA AUTONOMÍA PERSONAL..... Pág. 12

(FIS01) Camilla eléctrica y banqueta regulable	Pág. 14
(FIS02) Colchonetas distintas densidades	Pág. 16
(FIS03) Espejo de pared	Pág. 17
(FIS04) Banco Sueco.....	Pág. 18
(FIS05) Espaldera 1 metro.....	Pág. 20
(FIS06) Cuñas gomaespuma.....	Pág. 22
(FIS07) Rulos gomaespuma	Pág. 23
(FIS08) Balones 4 tamaños (100, 85, 75 y 65 cm.)	Pág. 24
(FIS09) Espejo cuadriculado.....	Pág. 25
(FIS10) Barras paralelas	Pág. 26
(AAP01-T1) Adaptador WC Talla 1	Pág. 27
(AAP01-T2) Adaptador WC Talla 2.....	Pág. 28
(AAP01-T3) Adaptador WC Talla 3.....	Pág. 29
(AAP02-P) Elevador WC Pequeño	Pág. 30
(AAP02-M) Elevador WC Mediano	Pág. 31
(AAP02-G) Elevador WC Grande	Pág. 32
(AAP03) Barra horizontal abatible	Pág. 33

LOTE 2: MATERIAL DE ENFERMERÍA..... Pág. 34

(DUE01) Carro de curas (2 bandejas)	Pág. 36
(DUE02) Tensiómetro digital con brazalete	Pág. 37
(DUE03) Brazalete pediátrico	Pág. 39
(DUE04) Fonendoscopio.....	Pág. 40
(DUE05) Camilla de exploración y escalera	Pág. 41
(DUE06) Frigorífico de una puerta	Pág. 43
(DUE07) Pulsioxímetro	Pág. 44
(DUE08) Glucómetro.....	Pág. 45

LOTE 3: MOBILIARIO ADAPTADO (MESAS Y SILLAS)..... Pág. 46

1) SILLA EDUCATIVA-1 Y ACCESORIOS..... Pág. 47

(MSJT1) Silla educativa-1 Talla 1	Pág. 49
(MSJT2) Silla educativa-1 Talla 2	Pág. 50
(MSJT3) Silla educativa-1 Talla 3	Pág. 51
(MSJT4) Silla educativa-1 Talla 4	Pág. 52
(MSJA01-T1) Empuñaduras Talla 1	Pág. 53
(MSJA01-T2) Empuñaduras Talla 2, Talla 3 y Talla 4	Pág. 54
(MSJA02-T1) Soporte de cadera Talla 1	Pág. 55
(MSJA02-T2) Soporte de cadera Talla 2	Pág. 56
(MSJA02-T3) Soporte de cadera Talla 3	Pág. 57
(MSJA02-T4) Soporte de cadera Talla 4	Pág. 58
(MSJA03-T1) Ruedas con freno Talla 1	Pág. 59
(MSJA03-T2) Ruedas con freno Talla 2, Talla 3 y Talla 4	Pág. 60
(MSJA04-T1) Asiento contorneado Talla 1	Pág. 61
(MSJA04-T2) Asiento contorneado Talla 2	Pág. 62
(MSJA04-T3) Asiento contorneado Talla 3	Pág. 63
(MSJA04-T4) Asiento contorneado Talla 4	Pág. 64
(MSJA05-T1) Bandeja Talla 1	Pág. 65
(MSJA05-T2) Bandeja Talla 2	Pág. 66
(MSJA05-T3) Bandeja Talla 3	Pág. 67
(MSJA05-T4) Bandeja Talla 4	Pág. 68
(MSJA06-T1) Separador de rodillas Talla 1	Pág. 69
(MSJA06-T2) Separador de rodillas Talla 2	Pág. 70
(MSJA06-T3) Separador de rodillas Talla 3	Pág. 71
(MSJA06-T4) Separador de rodillas Talla 4	Pág. 72
(MSJA07-T1) Reposapiés Talla 1	Pág. 73
(MSJA07-T2) Reposapiés Talla 2	Pág. 74
(MSJA07-T3) Reposapiés Talla 3	Pág. 75
(MSJA07-T4) Reposapiés Talla 4	Pág. 76
(MSJA08-T1) Taco abductor Talla 1	Pág. 77
(MSJA08-T2) Taco abductor Talla 2	Pág. 78
(MSJA08-T3) Taco abductor Talla 3 y Talla 4	Pág. 79
(MSJA09-T1) Soportes de tronco Talla 1	Pág. 80

(MSJA09-T2) Soportes de tronco Talla 2	Pág. 81
(MSJA09-T3) Soportes de tronco Talla 3	Pág. 82
(MSJA09-T4) Soportes de tronco Talla 4	Pág. 83
(MSJA10-T1) Respaldo contorneado Talla 1.....	Pág. 84
(MSJA10-T2) Respaldo contorneado Talla 2.....	Pág. 85
(MSJA10-T3) Respaldo contorneado Talla 3.....	Pág. 86
(MSJA10-T4) Respaldo contorneado Talla 4.....	Pág. 87
(MSJA11-T1) Peto de fijación de 4 puntos Talla 1	Pág. 88
(MSJA11-T2) Peto de fijación de 4 puntos Talla 2	Pág. 89
(MSJA11-T3) Peto de fijación de 4 puntos Talla 3	Pág. 90
(MSJA11-T4) Peto de fijación de 4 puntos Talla 4	Pág. 91
(MSJA12-T1) Correas para reposapiés Talla 1 y Talla 2	Pág. 92
(MSJA12-T3) Correas para reposapiés Talla 3 y Talla 4	Pág. 93
2) SILLA EDUCATIVA-2 Y ACCESORIOS	Pág. 94
(MSKT1) Silla educativa-2 Talla 1	Pág. 96
(MSKT2) Silla educativa-2 Talla 2	Pág. 97
(MSKT3) Silla educativa-2 Talla 3	Pág. 98
(MSKT4) Silla educativa-2 Talla 4	Pág. 99
(MSKA01-6) Pad cadera (estrechadores de 6 cm.).....	Pág. 100
(MSKA01-10) Pad cadera (estrechadores de 10 cm.).....	Pág. 101
(MSKA02-T1) Bandeja Talla 1	Pág. 102
(MSKA02-T2) Bandeja Talla 2	Pág. 103
(MSKA02-T3) Bandeja Talla 3	Pág. 104
(MSKA02-T4) Bandeja Talla 4	Pág. 105
(MSKA03-T1) Taco abductor Talla 1	Pág. 106
(MSKA03-T2) Taco abductor Talla 2	Pág. 107
(MSKA03-T3) Taco abductor Talla 3	Pág. 108
(MSKA03-T4) Taco abductor Talla 4	Pág. 109
(MSKA04-T1) Soportes de tronco Talla 1 y Talla 2	Pág. 110
(MSKA04-T3) Soportes de tronco Talla 3.....	Pág. 111
(MSKA04-T4) Soportes de tronco Talla 4.....	Pág. 112
(MSKA05-T1) Separador de rodillas Talla 1	Pág. 113
(MSKA05-T2) Separador de rodillas Talla 2	Pág. 114
(MSKA05-T3) Separador de rodillas Talla 3	Pág. 115

(MSKA05-T4) Separador de rodillas Talla 4	Pág. 116
(MSKA06-T1) Base móvil Talla 1	Pág. 117
(MSKA06-T2) Base móvil Talla 2.....	Pág. 118
(MSKA06-T3) Base móvil Talla 3.....	Pág. 119
(MSKA06-T4) Base móvil Talla 4.....	Pág. 120
(MSKA07-T1) Reposapiés con correas Talla 1	Pág. 121
(MSKA07-T2) Reposapiés con correas Talla 2	Pág. 122
(MSKA07-T3) Reposapiés con correas Talla 3	Pág. 123
(MSKA07-T4) Reposapiés con correas Talla 4	Pág. 124
(MSKA08-T1) Base móvil con reposapiés y correas Talla 1	Pág. 125
(MSKA08-T2) Base móvil con reposapiés y correas Talla 2	Pág. 126
(MSKA08-T3) Base móvil con reposapiés y correas Talla 3	Pág. 127
(MSKA08-T4) Base móvil con reposapiés y correas Talla 4	Pág. 128
(MSKA09-T1) Peto de fijación de 4 puntos Talla 1.....	Pág. 129
(MSKA09-T2) Peto de fijación de 4 puntos Talla 2.....	Pág. 130
(MSKA09-T3) Peto de fijación de 4 puntos Talla 3.....	Pág. 131
(MSKA09-T4) Peto de fijación de 4 puntos Talla 4.....	Pág. 132
3) ACCESORIOS SILLA EDUCATIVA-1 Y SILLA EDUCATIVA-2	Pág. 133
(MSJKA01-T1) Reposacabezas ajustable Talla 1	Pág. 134
(MSJKA01-T2) Reposacabezas ajustable Talla 2	Pág. 135
4) MESA EDUCATIVA-1	Pág. 136
(MM1J01) Mesa educativa-1 inclinable sin escotadura talla única.....	Pág. 136
(MM1J02) Mesa educativa-1 inclinable con escotadura talla única	Pág. 137
5) MESA EDUCATIVA-2	Pág. 138
(MM2O02) Mesa educativa-2 Tamaño 2	Pág. 138
(MM2O03) Mesa educativa-2 Tamaño 3	Pág. 139
(MM2O04) Mesa educativa-2 Tamaño 4	Pág. 140
6) MESA EDUCATIVA-3	Pág. 141
(MM3K01) Mesa educativa-3 Talla 1	Pág. 141
(MM3K02) Mesa educativa-3 Talla 2	Pág. 142
(MM3K03) Mesa educativa-3 Talla 3	Pág. 143
(MM3K04) Mesa educativa-3 Talla 4	Pág. 144

7) REPOSICIÓN..... PÁG. 145

REPOSICIÓN ACCESORIOS SILLA EDUCATIVA-1

(RMSJA01-T1) Empuñaduras talla 1	Pág. 53
(RMSJA01-T2) Empuñaduras talla 2, talla 3 y talla 4	Pág. 54
(RMSJA02-T1) Soporte de cadera Talla 1	Pág. 55
(RMSJA02-T2) Soporte de cadera Talla 2	Pág. 56
(RMSJA02-T3) Soporte de cadera Talla 3	Pág. 57
(RMSJA02-T4) Soporte de cadera Talla 4	Pág. 58
(RMSJA03-T1) Ruedas con freno Talla 1	Pág. 59
(RMSJA03-T2) Ruedas con freno Talla 2, Talla 3 y Talla 4	Pág. 60
(RMSJA04-T1) Asiento contorneado Talla 1	Pág. 61
(RMSJA04-T2) Asiento contorneado Talla 2	Pág. 62
(RMSJA04-T3) Asiento contorneado Talla 3	Pág. 63
(RMSJA04-T4) Asiento contorneado Talla 4	Pág. 64
(RMSJA05-T1) Bandeja Talla 1	Pág. 65
(RMSJA05-T2) Bandeja Talla 2	Pág. 66
(RMSJA05-T3) Bandeja Talla 3	Pág. 67
(RMSJA05-T4) Bandeja Talla 4	Pág. 68
(RMSJA06-T1) Separador de rodillas Talla 1	Pág. 69
(RMSJA06-T2) Separador de rodillas Talla 2	Pág. 70
(RMSJA06-T3) Separador de rodillas Talla 3	Pág. 71
(RMSJA06-T4) Separador de rodillas Talla 4	Pág. 72
(RMSJA07-T1) Reposapiés Talla 1	Pág. 73
(RMSJA07-T2) Reposapiés Talla 2	Pág. 74
(RMSJA07-T3) Reposapiés Talla 3	Pág. 75
(RMSJA07-T4) Reposapiés Talla 4	Pág. 76
(RMSJA08-T1) Taco abductor Talla 1	Pág. 77
(RMSJA08-T2) Taco abductor Talla 2	Pág. 78
(RMSJA08-T3) Taco abductor Talla 3 y Talla 4	Pág. 79
(RMSJA09-T1) Soportes de tronco Talla 1	Pág. 80
(RMSJA09-T2) Soportes de tronco Talla 2	Pág. 81
(RMSJA09-T3) Soportes de tronco Talla 3	Pág. 82
(RMSJA09-T4) Soportes de tronco Talla 4	Pág. 83
(RMSJA10-T1) Respaldo contorneado Talla 1	Pág. 84
(RMSJA10-T2) Respaldo contorneado Talla 2	Pág. 85

(RMSJA10-T3) Respaldo contorneado Talla 3	Pág. 86
(RMSJA10-T4) Respaldo contorneado Talla 4	Pág. 87
(RMSJA11-T1) Peto de fijación de 4 puntos Talla 1	Pág. 88
(RMSJA11-T2) Peto de fijación de 4 puntos Talla 2	Pág. 89
(RMSJA11-T3) Peto de fijación de 4 puntos Talla 3	Pág. 90
(RMSJA11-T4) Peto de fijación de 4 puntos Talla 4	Pág. 91
(RMSJA12-T1) Correas para reposapiés Talla 1 y Talla 2	Pág. 92
(RMSJA12-T3) Correas para reposapiés Talla 3 y Talla 4	Pág. 93

REPOSICIÓN ACCESORIOS SILLA EDUCATIVA-2

(RMSKA01-6) Pad cadera (estrechadores de 6 cm.)	Pág. 100
(RMSKA01-10) Pad cadera (estrechadores de 10 cm.)	Pág. 101
(RMSKA02-T1) Bandeja Talla 1	Pág. 102
(RMSKA02-T2) Bandeja Talla 2	Pág. 103
(RMSKA02-T3) Bandeja Talla 3	Pág. 104
(RMSKA02-T4) Bandeja Talla 4	Pág. 105
(RMSKA03-T1) Taco abductor Talla 1	Pág. 106
(RMSKA03-T2) Taco abductor Talla 2	Pág. 107
(RMSKA03-T3) Taco abductor Talla 3	Pág. 108
(RMSKA03-T4) Taco abductor Talla 4	Pág. 109
(RMSKA04-T1) Soportes de tronco Talla 1 y Talla 2	Pág. 110
(RMSKA04-T3) Soportes de tronco Talla 3	Pág. 111
(RMSKA04-T4) Soportes de tronco Talla 4	Pág. 112
(RMSKA05-T1) Separador de rodillas Talla 1	Pág. 113
(RMSKA05-T2) Separador de rodillas Talla 2	Pág. 114
(RMSKA05-T3) Separador de rodillas Talla 3	Pág. 115
(RMSKA05-T4) Separador de rodillas Talla 4	Pág. 116
(RMSKA06-T1) Base móvil Talla 1	Pág. 117
(RMSKA06-T2) Base móvil Talla 2	Pág. 118
(RMSKA06-T3) Base móvil Talla 3	Pág. 119
(RMSKA06-T4) Base móvil Talla 4	Pág. 120
(RMSKA07-T1) Reposapiés con correas Talla 1	Pág. 121
(RMSKA07-T2) Reposapiés con correas Talla 2	Pág. 122
(RMSKA07-T3) Reposapiés con correas Talla 3	Pág. 123
(RMSKA07-T4) Reposapiés con correas Talla 4	Pág. 124

(RMSKA08-T1) Base móvil con reposapiés y correas Talla 1.....	Pág. 125
(RMSKA08-T2) Base móvil con reposapiés y correas Talla 2.....	Pág. 126
(RMSKA08-T3) Base móvil con reposapiés y correas Talla 3.....	Pág. 127
(RMSKA08-T4) Base móvil con reposapiés y correas Talla 4.....	Pág. 128
(RMSKA09-T1) Peto de fijación de 4 puntos Talla 1	Pág. 129
(RMSKA09-T2) Peto de fijación de 4 puntos Talla 2	Pág. 130
(RMSKA09-T3) Peto de fijación de 4 puntos Talla 3	Pág. 131
(RMSKA09-T4) Peto de fijación de 4 puntos Talla 4	Pág. 132

REPOSICIÓN ACCESORIOS SILLA EDUCATIVA-1 Y SILLA EDUCATIVA-2

(RMSJKA01-T1) Reposacabezas ajustable Talla 1	Pág. 134
(RMSJKA01-T2) Reposacabezas ajustable Talla 2	Pág. 135

ANEXO: PRECIOS UNITARIOS Y UNIDADES DE LOS BIENES QUE INTEGRAN CADA UNO DE LOS LOTES.....Pág.148

NORMAS GENERALES E INFORMACION RELATIVA A LAS CARACTERÍSTICAS Y REQUERIMIENTOS TÉCNICOS DEL OBJETO DEL CONTRATO

Este pliego especifica las condiciones técnicas para el suministro de equipamiento de los diversos materiales que servirán para el equipamiento de Centros Docentes no universitarios durante el periodo de dos años, prorrogables por otros dos.

Deberá cumplir toda la normativa vigente en la actualidad (UNE, ISO,...) Los artículos deberán ir acompañados con los certificados de producto oportunos que demuestren el cumplimiento de la norma.

DISTRIBUCIÓN DE LOS ARTÍCULOS O EQUIPOS.

La distribución será de cada uno de los artículos o grupo de artículos identificados en el ANEXO y en las prescripciones técnicas con CODIGOS, esto es, que la distribución será unitaria (por cada uno de los códigos), repitiéndose tantas veces como sean los destinos.

Previamente a la entrega, la empresa adjudicataria deberá validar en la Dirección General de Infraestructuras y Servicios de la Consejería de Educación de la Comunidad de Madrid, la relación del contenido de cada uno de los artículos adjudicados donde figurará la descripción de cada uno de los elementos que lo componen, el número de unidades, imagen y marca y modelo en su caso. Una vez validada dicha relación, se acompañará copia en cada una de las unidades adjudicadas para servir de verificación por el Centro receptor.

En el proceso de entrega, la empresa adjudicataria, recibirá una orden de distribución para cada destino desde el Servicio de Suministros, deberá contactar con cada uno de ellos y concertar el momento de la entrega, para lo que deberá disponer de los medios humanos, material a suministrar y transporte para la entrega. Una vez realizada la entrega se remitirá albarán, acompañado por la orden de distribución recibida, al citado Servicio de Suministros, debidamente firmado y sellado por persona responsable del Centro, debiendo incluirse los siguientes datos: **Nombre y apellidos, DNI, cargo en el centro, fecha, firma y sello.** Podrá usarse como albarán la propia orden de distribución.

A modo de ejemplo, el albarán deberá contener la siguiente información:

D. / Dña.:, con DNI nº: en calidad de.....
del Centro: de la localidad de.....
Certifica haber recibido la mercancía reflejada en este documento, para que así conste, firmo a continuación.
Observaciones acerca del estado y condiciones de uso:
.....
Recibí: el..... de.....de.....

La entrega de albaranes al Servicio de Suministros debe estar organizada numéricamente en función de las Ods enviadas desde ese Servicio. En el caso de usar albaranes propios, deberá presentarse acompañado de la OD enviada desde ese Servicio.

La empresa adjudicataria no podrá cambiar el destino de ninguna Orden de Distribución sin previa autorización del Servicio de Suministros, ya sea vía email o tras modificación de la OD correspondiente.

El material debe ir correctamente embalado y protegido para evitar daños durante su transporte y traslado. Así mismo, en el caso de tener que almacenar el material en el almacén, el Servicio de Suministros indicará como embalar y almacenar dicho mobiliario.

La entrega de los bienes a los destinos que se indique, incluye el transporte e instalación en el lugar que estime la Dirección del Centro, esto es, en la planta y el espacio que se determine para ello.

IDENTIFICACION DE LOS ARTICULOS EN LA ENTREGA

Con el fin de facilitar el proceso de control del equipamiento objeto del concurso, la empresa adjudicataria deberá marcar los diferentes tipos de materiales, susceptibles de ser marcados, con los siguientes caracteres:

Comunidad de Madrid: C.M.

Año de adjudicación: 20XX

Empresa adjudicataria: Nombre

Los artículos a identificar son aquellos que se designen en el Servicio de Contratación, cuando se valide la oferta.

Antes de servir el material a los distintos centros, la empresa adjudicataria deberá coordinarse con el Servicio de Suministros y presentar un modelo o prototipo del sistema de marcaje a utilizar, el cual debe ser resistente al uso, roce, tiempo,...

NORMAS PARTICULARES (LOTE 1 Y LOTE 3)

Todo el material presentado debe poseer la marca de la CE. La empresa licitadora, en el caso de ser distribuidor, debe demostrar la vinculación comercial con los fabricantes y distribuidores, reflejando claramente que se van a suministrar los elementos ofertados en la licitación.

LOTE 1:

La instalación de elementos será responsabilidad del adjudicatario, por lo que deberá tener en cuenta el tipo de superficie sobre la que trabaja. Los elementos instalados deben estarlo correctamente, sin que supongan un peligro para el alumnado ni para los profesionales que trabajan en el centro.

LOTE 3:

La empresa deberá disponer dentro de sus empleados del personal necesario, cualificado y preparado, para llevar a cabo el montaje de los distintos elementos que se envíen.

El Servicio de Suministros establecerá un sistema de trabajo, coordinándose con el Equipo de Orientación Educativo y Psicopedagógico específico de motóricos, al que dichos profesionales deberán dar respuesta.

Los accesorios incluidos en el **Apartado 1** (SILLA EDUCATIVA-1 Y ACCESORIOS), que aparecen con el código “MSJA...”, tienen relación con el artículo de código “MSJ...” y su talla correspondiente.

De igual forma, los accesorios incluidos en el **Apartado 2** (SILLA EDUCATIVA-2 Y ACCESORIOS), que aparecen con el código “MSKA...”, tienen relación con el artículo de código “MSK...” y su talla correspondiente.

Por último, los accesorios incluidos en el **Apartado 3** (ACCESORIOS SILLA EDUCATIVA-1 Y SILLA EDUCATIVA-2), que aparecen con el código “MSJKA...”, tienen relación con los artículos de código “MSJ...” incluidos en el Apartado 1 (SILLA EDUCATIVA-1 Y ACCESORIOS) y los artículos de código “MSK...” del Apartado 2 (SILLA EDUCATIVA-2 Y ACCESORIOS) y su talla correspondiente.

El **Apartado 7** (REPOSICIÓN) hace referencia a la reposición de los accesorios que se describen en el Apartado 1 (SILLA EDUCATIVA-1 Y ACCESORIOS) que aparecen con el código “MSJA...”, en el Apartado 2 (SILLA EDUCATIVA-2 Y ACCESORIOS) con el código “MSKA...” y en el Apartado 3 (ACCESORIOS SILLA EDUCATIVA-1 Y SILLA EDUCATIVA-2) con el código “MSJKA...”.

Los códigos de los artículos incluidos en el Apartado 7 (REPOSICIÓN) son los mismos que los incluidos en los Apartados 1, 2 y 3 pero con la letra “R” al principio de dicho código. Por ejemplo, el artículo nuevo con código MSKA06-T4, tiene como artículo de reposición el código RMSKA06-T4.

Las características técnicas de los artículos posibles de reposición serán las mismas que se han descrito para estos artículos en el Apartado 1 (SILLA EDUCATIVA-1 Y ACCESORIOS, código “MSJA...”), Apartado 2 (SILLA EDUCATIVA-2 Y ACCESORIOS, código “MSKA...”) y Apartado 3 (ACCESORIOS SILLA EDUCATIVA-1 Y SILLA EDUCATIVA-2, código “MSJKA...”), por lo que únicamente será necesario presentar la oferta del elemento una sola vez incluyendo los dos códigos que lo identifican: como accesorio (“MSJA...”, “MSKA...” y “MSJKA...”) y como reposición (“RMSJA...”, “RMSKA...” y “RMSJKA...”).

Las variaciones entre un artículo nuevo y un artículo de reposición se reflejan únicamente en el % de IVA aplicado: 10 % y 21 % respectivamente.

LOTE 1
FISIOTERAPIA Y ACCESO A LA
AUTONOMÍA PERSONAL

ÍNDICE

(FIS01) Camilla eléctrica y banqueta regulable	Pág. 14
(FIS02) Colchonetas distintas densidades.....	Pág. 16
(FIS03) Espejo de Pared	Pág. 17
(FIS04) Banco sueco.....	Pág. 18
(FIS05) Espaldera 1 metro	Pág. 20
(FIS06) Cuñas gomaespuma.....	Pág. 22
(FIS07) Rulos gomaespuma.....	Pág. 23
(FIS08) Balones de 4 tamaños (100, 85, 75 y 65 cm.).....	Pág. 24
(FIS09) Espejo Cuadriculado.....	Pág. 25
(FIS10) Barras paralelas	Pág. 26
(AAP01-T1) Adaptador WC Talla 1.....	Pág. 27
(AAP01-T2) Adaptador WC Talla 2.....	Pág. 28
(AAP01-T3) Adaptador WC Talla 3.....	Pág. 29
(AAP02-P) Elevador WC Pequeño	Pág. 30
(AAP02-M) Elevador WC Mediano	Pág. 31
(AAP02-G) Elevador WC Grande	Pág. 32
(AAP03) Barra horizontal abatible	Pág. 33

CAMILLA ELÉCTRICA Y BANQUETA REGULABLE

FIS01

Camilla

Para tratamiento neurológico. Con parte superior grande y tapizada que permite que los movimientos de los ejercicios se realicen con suficiente espacio para paciente y terapeuta.

Excelente para la transferencia de pacientes y los ejercicios en posición erguida. Posee un único mecanismo de elevación, es una elevación suave realizada con un mecanismo eléctrico que se controla con un interruptor de pie o mando de mano.

La sección de la espalda se puede ajustar de forma segura y sin esfuerzo gracias a los resortes a gas de alta calidad. Respaldo y ruedas escamoteables. La parte superior de trabajo debe ser un tablero fabricado de fibras de madera recubierta de espuma de 5 cm. y densidad 25 kg. aproximadamente, y forrado en skay.

Estructura de acero soldado conformado en frío con un espesor entre 2-3 mm. Es un perfil rectangular de aproximadamente 50x30 mm. Con tratamiento de pintura epoxi cocida en horno a 250°.

Características:

- Altura máxima aprox.: 90 cm.
- Altura mínima aprox.: 46 cm.
- Longitud de la sección de la cabeza aprox.: 50-65 cm.
- Anchura aprox.: 120 cm.
- Longitud aprox.: 210 cm.
- Longitud sección cabeza: 65 cm. aprox.
- Longitud sección piernas: 140 cm. aprox.
- Ángulo aprox. de inclinación del reposacabezas: -30°/80°.

- Ruedas retráctiles estándar x 4.
- Máximo peso del usuario: 250 kg. aprox.
- Motor eléctrico.

Banqueta regulable

Permite gran libertad de movimiento mientras se permanece sentado. Dimensiones aproximadas 50 x 50 x 47/60 cm. y un peso no superior a los 6 kg.

Características:

- Asiento tapizado en skay o similar.
- Respaldo.
- Estructura giratoria.
- Elevación a gas.
- Pistón de acero pintado, pudiendo alcanzar aproximadamente una altura máxima de 60 cm y una mínima de 47 cm.
- Base de PVC de 560 mm. aprox.
- Tapizado de alta calidad, resistente a abrasión, transpiración, saliva, sangre, orina, luz UV, aceite y manchas, con protección antimicrobiana, antibacteriana y antimicótico. Impermeable, ignífugo M2 y lavable.

COLCHONETAS DISTINTAS DENSIDADES

FIS02

El juego de colchonetas estará compuesto por los siguientes elementos y con las dimensiones aproximadas que se relacionan:

Nº DE ELEMENTOS	TIPO	DIMENSIONES APROXIMADAS	RELLENO
1	Ligera	2 x 1 x 0'05 m.	80 kg/m ³ .
1	Mediana	2 x 1 x 0'05 m.	100 kg/m ³ .
1	Dura	2 x 1 x 0'05 m.	150 kg/m ³ .

Deberá cumplir la norma UNE-EN12503.

FUNDA

De lona de primera calidad tintada e impermeabilizada o cualquier otro material impermeabilizado (trevira o similar), que iguale o supere las características mencionadas. En las esquinas llevará refuerzos de cuero o del mismo material que la funda pero doble y en diferente color, de modo que resulte un conjunto armónico.

Estará dotada de dos asideros en cada uno de los lados mayores, de dimensiones 14 x 4 cm. aproximadamente, que irán cosidos o soldados al resto de la funda con la suficiente consistencia para el transporte.

Todas las costuras serán dobles y, siempre que se pueda, por la parte interior de la funda.

Deberá disponer de un sistema, en uno de sus lados como mínimo, para la sustitución del aglomerado de goma-espuma.

Deberá ir provista de un sistema de transpiración, que permita la aireación del relleno de goma espuma.

Se aportará certificado de cumplimiento de la Norma UNE 23-727, con la calificación M2.

ESPEJO DE PARED

FIS03

DEFINICIÓN

Espejo para ser adosado a la pared en un aula de fisioterapia.

1. DIMENSIONES APROXIMADAS

- Longitud total..... 850 mm.
- Anchura total..... 1.100 mm.

2. GENERALIDADES

Estará constituido básicamente por un bastidor rígido e indeformable, con una base soporte de madera y, sobre esta, se fijará el espejo.

El enmarcado podrá ser de cualquier material rígido y de forma preferible de madera barnizada.

El espejo deberá ser de poliestireno de alta calidad, que consiga nitidez de reflejo.

La empresa adjudicataria suministrará los elementos necesarios para su instalación.

BANCO SUECO

FIS04

1. TAPA

La tapa será de pino macizo de una sola pieza.

Sus dimensiones aproximadas serán:

- Largo de la tapa..... 2.000 mm.
- Ancho de la tapa..... 220 mm.
- Espesor de la tapa..... 35 mm.

2. PATAS

Las patas, en número de tres, serán de madera de haya. Asimismo, podrán ser metálicas, en cuyo caso, las intersecciones no incorporarán ángulos para el aumento de la robustez del aparato.

Las patas llevarán en la base goma entelada antideslizante, pegada y fijada con elementos metálicos.

Sus dimensiones aproximadas serán:

- Altura..... 260 mm.
- Base..... 320 mm.
- Espesor..... 40 mm.

La chambrana o barra inferior medirá 1.800 mm. de largo, 100 mm. de ancho y 40 mm. de grosor aprox., con aristas biseladas o redondeadas y construida en madera de haya. Los extremos de la chambrana irán rebajados y estará enrasada al mismo nivel que la parte inferior de las patas del banco.

Todas las intersecciones llevarán ángulos metálicos para dar una mayor robustez al aparato, además de ir encolado.

Todo el banco se presentará protegido superficialmente de barniz en su color natural y con todas las aristas y esquinas redondeadas con un radio de 2 mm. aproximadamente.

Incorporará ganchos metálicos cincados fijos para sujetar a las espalderas que no sobresaldrán por los laterales ni por el costado.

ESPALDERA 1 METRO

FIS05

Espaldera de 1 metro de ancho, con larguero de separación intermedio de iguales características que los laterales y con 16 barrotes. A partir del suelo:

- El primer barrote estará a una altura de 140 mm, midiendo desde el suelo a la parte superior del barrote.
- Los catorce primeros estarán distanciados entre sí 140 mm, siendo esta la distancia entre la parte superior de un barrote y la parte superior del barrote contiguo.
- Entre el 14 y el 15 habrá una separación de 400 mm.
- Entre el 15 y el 16 habrá la misma separación que entre los catorce primeros barrotes.

Los barrotes estarán separados del borde exterior de los largueros 95 mm., excepto:

- El decimocuarto a 45 mm.
- El decimosexto a 45 mm.

Los tres postes (dos laterales y uno central) tendrán una longitud de 2600 mm, un fondo en toda su extensión de 130-140 mm y 33-40 mm de espesor. La distancia de la pared a los postes será de 60 mm

Los barrotes podrán ser todos enterizos o por lo menos tres de ellos y los restantes estarán encolados y entochados o atornillados por la parte posterior.

Todos los barrotes deberán verse por los laterales.

Los postes serán de pino de primera calidad (Oregon ó Balsain) y con un tratamiento superficial de una mano de aceite de linaza ó barnizado de modo que se vea su color natural. Los barrotes serán de madera de haya, de sección elíptica de 41 y 33 mm. de ejes (medidas mínimas), aunque en el sentido del eje mayor podrán ir ligeramente aplanados.

La espaldera se suministrará con seis o más herrajes para sujetar a la pared con tirafondos de acero.

Opcionalmente, la espaldera podrá ser de un metro de ancho (una plaza), en cuyo caso, el lote constará de DOS unidades.

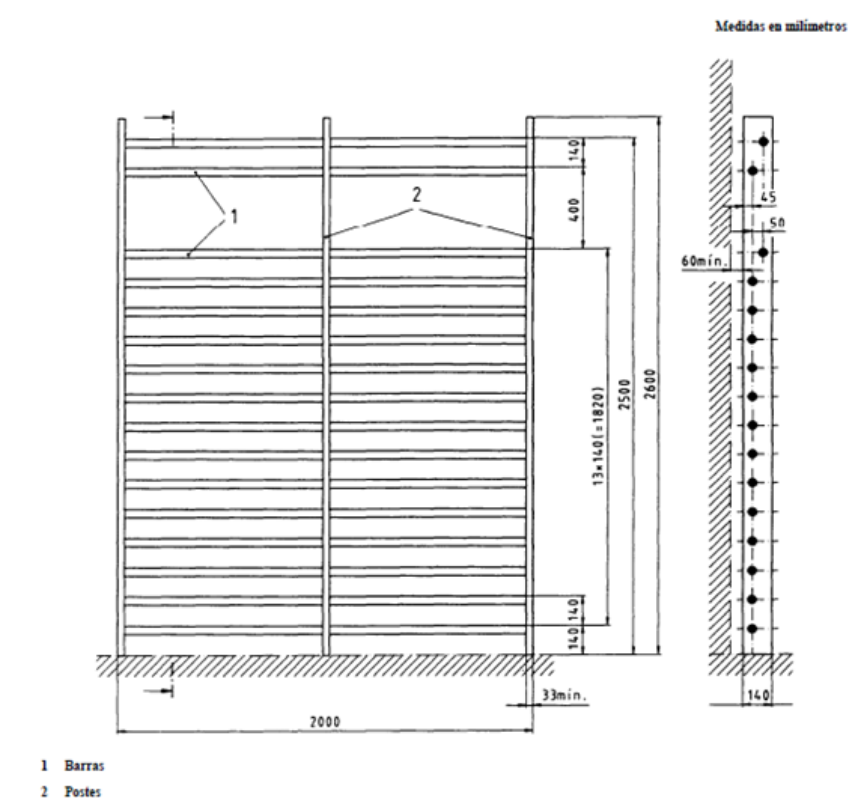
La espaldera irá marcada conforme a lo indicado en la norma EN 913 y además incluirá:
Nombre del producto.

Advertencia indicando el número máximo de usuarios (carga máxima segura).

NOTA: La instalación de las espalderas será por cuenta del adjudicatario. Se tendrá presente que, en ocasiones, el paramento vertical donde ha de realizarse la instalación puede tener recubrimiento de cartón-yeso, debiendo disponer de herrajes especiales para buscar una correcta sujeción en el muro-soporte.

Una persona de responsabilidad del Centro deberá contrastar la bondad de la instalación.

Todas las dimensiones anteriormente citadas se reflejan en el gráfico adjunto, el cual está recogido en la norma UNE 12346



CUÑAS GOMAESPUMA

FIS06

El juego de cuñas estará compuesto por los siguientes elementos y con las dimensiones aproximadas que se relacionan:

Nº DE ELEMENTOS	FORMA	DIMENSIONES APROXIMADAS	RELLENO
1	Cuña pequeña inclinación	10 x 70 x 65 cm.	100 kg/m ³ .
1	Cuña media inclinación	20 x 70 x 65 cm.	100kg/m ³ .
1	Cuña gran inclinación	30 x 70 x 65 cm.	100 kg/m ³ .
1	Trapecio de sujeción	15 x 10 x 10 cm.	100 kg/m ³ .
1	Cuña cervical	25 x 25 x 10 cm.	100 kg/m ³ .

CARACTERÍSTICAS

Relleno

Todos los módulos deberán ser realizados en una sola pieza de gomaespuma de poliuretano de una densidad de 100 kg/m³.

Funda

De lona de primera calidad, tintada e impermeabilizada, o cualquier otro material que iguale o supere las características mencionadas. Las costuras irán por la parte interior y serán dobles. Base antideslizante (uso infantil), desenfundable, no tóxica, autoextinguible M2 y de fácil limpieza con agua y jabón.

Posee bandas con velcro u otro sistema resistente de sujeción, que permite la colocación de unos módulos encima de otros facilitando así el mejor posicionamiento del alumno en la cuña e impidiendo con ello rotaciones, desplazamientos o caídas.

Se aportará certificado de cumplimiento de la Norma UNE 23-727, con la calificación M2.

RULOS GOMAESPUMA

FIS07

El juego de rulos estará compuesto por los siguientes elementos y con las dimensiones aproximadas que se relacionan:

Nº DE ELEMENTOS	FORMA	DIMENSIONES APROXIMADAS	RELLENO
1	Pequeño	60 x 15 cm.	100 kg/m ³ .
1	Mediano	90 x 25 cm.	100 kg/m ³ .
1	Grande	90 x 35 cm.	100 kg/m ³ .

CARACTERÍSTICAS

Relleno

Todos los módulos deberán ser realizados en una sola pieza de gomaespuma de poliuretano de una densidad 100 kg/m³.

Funda

De lona de primera calidad, tintada e impermeabilizada, o cualquier otro material que iguale o supere las características mencionadas. Las costuras irán por la parte interior y serán dobles. Base antideslizante (uso infantil), desenfundable, no tóxica, autoextinguible M2 y de fácil limpieza con agua y jabón.

Se aportará certificado de cumplimiento de la Norma UNE 23-727, con la calificación M2.

BALONES 4 TAMAÑOS (100, 85, 75 Y 65 cm.)

FIS08

De alta resistencia, fabricado en PVC.

Balones hinchables de diferentes diámetros para ejercicios y juegos. Incorporan sistema antireventón BRQ.

Fabricados según la normativa Europea UNI-EN 71 parte 1, 3, 3 directiva 2009/48/EC y USA-CPSIA y ASTM-F963.

Este artículo deberá incluir un balón de cada una de las medidas aproximadas siguientes:

- 100 cm.
- 85 cm.
- 75 cm.
- 65 cm.

ESPEJO CUADRICULADO

FIS09

DEFINICIÓN

Espejo móvil abatible, con luna cuadriculada, destinado a fisioterapia.

1. DIMENSIONES

Dimensiones aproximadas totales:

- Altura..... 1800 mm.
- Anchura..... 700 mm.
- Fondo..... 600 mm.

Dimensiones aproximadas de la luna y el marco:

- Altura..... 1650-1660 mm.
- Anchura..... 540-550 mm.

2. GENERALIDADES

Espejo basculante y cuadrículado con marco. Marco fabricado en madera barnizada.

Estructura de acero con ruedas con freno, acabado en epoxi y un mecanismo para graduar la inclinación del espejo.

Los modelos cuadriculados están grabados por sistema "chorro de arena".

BARRAS PARALELAS

FIS10

DEFINICIÓN

Barras paralelas pediátricas plegables regulables en altura, destinadas a fisioterapia.

1. DIMENSIONES APROXIMADAS

Dimensiones totales aproximadas:

- Altura mínima.....	610 mm.
- Altura máxima.....	910 mm.
- Anchura útil.....	540 mm.
- Longitud.....	2500 mm.

2. GENERALIDADES

Bases metálicas de aprox.12 cm. de ancho con posibilidad de fijación al suelo.

Poseerá 4 mástiles telescópicos pintados con resinas epoxi y 4 tubos interiores de los mástiles telescópicos, móviles y cromados, que permiten situar las barras paralelas a la altura deseada.

Fabricados con tubo redondo de acero inoxidable, permitirá el plegado de las barras paralelas sobre sí mismas, consiguiendo un gran ahorro de espacio sin más que quitar todos los fijadores de altura de los mástiles telescópicos y desplazar las bases metálicas.

ADAPTADOR WC TALLA 1

AAP01-T1

Fabricado en plástico ABS está destinado a alumnos de 2 a 13 años.

Dotado de: abductor, dos reposabrazos y un respaldo con correas. Correa en H.

Anatómico, con respaldo alto y curvado y taco abductor incorporado en su forma.

Adaptable a WC mediante sujeción metálica.

Medidas aproximadas adaptador de WC talla 1:

- ✓ Altura del respaldo: 28 cm.
- ✓ Fondo asiento: 27 cm.
- ✓ Altura del arnés: 23 cm.
- ✓ Dimensiones orificio: 16 x 12 cm.
- ✓ Distancia entre brazos: 23 cm.
- ✓ Peso total: 1.3 kg.
- ✓ Peso máximo usuario: 60 kg.

ADAPTADOR WC TALLA 2

AAP01-T2

Fabricado en plástico ABS está destinado a alumnos de 2 a 13 años.

Dotado de: abductor, dos reposabrazos y un respaldo con correas. Correa en H.

Anatómico, con respaldo alto y curvado y taco abductor incorporado en su forma.

Adaptable a WC mediante sujeción metálica.

Medidas aproximadas adaptador de WC talla 2:

- ✓ Altura del respaldo: 40 cm.
- ✓ Fondo asiento: 29 cm.
- ✓ Altura del arnés. 25/35 cm.
- ✓ Dimensiones orificio: 18 x 14 cm.
- ✓ Distancia entre brazos: 27 cm.
- ✓ Peso total: 2 kg.
- ✓ Peso máximo usuario: 60 kg.

ADAPTADOR WC TALLA 3

AAP01-T3

Fabricado en plástico ABS está destinado a alumnos de 2 a 13 años.

Dotado de: abductor, dos reposabrazos y un respaldo con correas. Correa en H.

Anatómico, con respaldo alto y curvado y taco abductor incorporado en su forma.

Adaptable a WC mediante sujeción metálica.

Medidas aproximadas adaptador de WC talla 3:

- ✓ Altura del respaldo: 51 cm.
- ✓ Fondo asiento: 34 cm.
- ✓ Altura del arnés: 30/42 cm.
- ✓ Dimensiones orificio: 22 x 17 cm.
- ✓ Distancia entre brazos: 32 cm.
- ✓ Peso total: 2,4 kg.
- ✓ Peso máximo usuario: 60 kg.

ELEVADOR WC PEQUEÑO

AAP02-P

Fabricado en materiales inoxidables como aluminio, acero y/o plástico ABS. Acabado suave que facilita las transferencias laterales.

El recorte trasero proporciona una postura cómoda y fácil acceso para la higiene personal.

Se adapta a la mayoría de los inodoros clásicos ovalados, sin necesidad de instalación, obra o herramienta, se monta directamente en el orificio del inodoro. Se mantiene seguro y firme sobre la taza del WC apretando las dos palomillas laterales.

Completamente sellado, resiste los olores y las manchas.

Medidas aproximadas elevador de WC pequeño:

- Alto 5 cm.
- Ancho orificio 20 cm.
- Fondo orificio 27 cm.

ELEVADOR WC MEDIANO

AAP02-M

Fabricado en materiales inoxidables como aluminio, acero y/o plástico ABS. Acabado suave que facilita las transferencias laterales.

El recorte trasero proporciona una postura cómoda y fácil acceso para la higiene personal.

Se adapta a la mayoría de los inodoros clásicos ovalados, sin necesidad de instalación, obra o herramienta, se monta directamente en el orificio del inodoro. Se mantiene seguro y firme sobre la taza del WC apretando las dos palomillas laterales.

Completamente sellado, resiste los olores y las manchas.

Medidas aproximadas elevador de WC mediano:

- Alto 10 cm.
- Ancho orificio 20 cm.
- Fondo orificio 27 cm.

ELEVADOR WC GRANDE

AAP02-G

Fabricado en materiales inoxidables como aluminio, acero y/o plástico ABS. Acabado suave que facilita las transferencias laterales.

El recorte trasero proporciona una postura cómoda y fácil acceso para la higiene personal.

Se adapta a la mayoría de los inodoros clásicos ovalados, sin necesidad de instalación, obra o herramienta, se monta directamente en el orificio del inodoro. Se mantiene seguro y firme sobre la taza del WC apretando las dos palomillas laterales.

Completamente sellado, resiste los olores y las manchas.

Medidas aproximadas elevador de WC grande:

- Alto 15 cm.
- Ancho orificio 20 cm.
- Fondo orificio 27 cm.

BARRA HORIZONTAL ABATIBLE

AAP03

Barra abatible de giro vertical, de instalación horizontal, con pata de aprox. 80 cm. de acero inoxidable.

Formada por un tubo de acero inoxidable AISI 304 de diámetro 32 mm. aprox. y 1,5 de espesor, doblado en forma de "U", con un travesaño intermedio que incorpora en su punto medio un soporte dispensador de papel higiénico. Las dimensiones totales aproximadas son 300 x 100 x 800 mm.

El apoyo a pared está compuesto por una chapa de acero inoxidable AISI 304 de 3 mm. de espesor y dos cartelas de acero inoxidable AISI 304 de 3 mm. de espesor. El conjunto, soldado mediante soldadura TIG, realiza la función de soporte del eje de giro de la barra abatible. En el citado apoyo se encuentran 6 agujeros que permiten la sujeción de la barra a la pared. El conjunto tiene un acabado inox satinado.

La barra podrá estar anclada a una pared de ladrillos mediante 6 tacos de nylon de 10 x 60 y los tornillos de acero inoxidable AISI 304 de 8 x 70 de cabeza hexagonal soporta una fuerza estática y dinámica máxima de 120 Kg. aprox. En el caso de una pared de pladur, deberá llevar la tornillería correspondiente cumpliendo los requisitos de inoxidable, duradero y resistente.

La empresa adjudicataria será la responsable de su instalación, por lo que deberá tener en cuenta las diferentes superficies que puede encontrar.

LOTE 2

MATERIAL DE ENFERMERÍA

ÍNDICE

(DUE01) Carro de curas (2 bandejas).....	Pág. 36
(DUE02) Tensiómetro digital con brazalete.....	Pág. 37
(DUE03) Brazalete pediátrico	Pág. 39
(DUE04) Fonendoscopio	Pág. 40
(DUE05) Camilla de exploración y escalera.....	Pág. 41
(DUE06) Frigorífico de una puerta	Pág. 43
(DUE07) Pulsioxímetro	Pág. 44
(DUE08) Glucómetro	Pág. 45

CARRO DE CURAS (2 bandejas)

DUE01

Carro de curas fabricado en tubo de acero pintado, con bandeja superior e inferior extraíbles de acero inoxidable y cubo para restos.

Características:

- Fabricado en tubo de acero pintado en blanco.
- Bandejas superior e inferior extraíbles de acero inoxidable.
- Cubo para restos.
- Ruedas giratorias de 75 mm. aprox.
- Medidas: 71 x 45 x 80 cm. aprox.
- Soporte para botes.

TENSIÓMETRO DIGITAL CON BRAZALETE

DUE02

Características:

- Tecnología Intellisense: infla justo lo necesario para cada medición.
- Pantalla digital grande.
- Un solo botón de operación.
- 60 memorias + Promedio.
- Sistema de ajuste del manguito.
- Indicador del pulso irregular.
- Indicación de hipertensión.
- Clínicamente validado según el Protocolo Internacional (debe presentar certificado).

Características técnicas:

- Pantalla: Pantalla LCD Digital.
- Método de Medición: Método Oscilométrico.
- Idiomas: IN, AL, FR, IT, ES, HO, RU, AR.
- Rango de Medición:
 - o Presión: de 0 mmHg. a 299 mmHg. Pulso: de 40 a 180/min.
 - o Memoria: 60 mediciones con fecha y hora.
 - o Precisión: Presión: ± 3 mmHg. Pulso: $\pm 5\%$ de la lectura de pantalla.
- Inflado: Fuzzy-logic controlado por bomba eléctrica.
- Desinflado: Válvula automática de liberación de presión.
- Detección de Presión: Sensor de presión capacitivo.

- Alimentación: 4 pilas “AA” de 1.5 V y Adaptador CA (6 V = 4 W) opcional. Duración de las pilas: La capacidad de unas pilas alcalinas nuevas es de 1500 mediciones aproximadamente.
- Temperatura / Humedad de funcionamiento: De +10°C a +40°C. Máximo: de 30% a 90% HR.
- Temperatura / Humedad de conservación: De -20°C a +60°C. Máximo: de 10% a 95% HR.
- Peso de la Consola: Aproximadamente 360-380 g.
- Peso del Manguito: Aproximadamente 130 g.
- Dimensiones externas: Aproximadamente 121(an) mm. x 86(al) mm. x 141(fo) mm.
- Dimensiones del Manguito: Aproximadamente 146 mm. x 446 mm. (manguito Mediano: perímetro de brazo de 22 a 42 cm.).
- Composición del Manguito: Nilón y poliéster.

Accesorios incluidos:

- Monitor de presión arterial Omron M3 Intellisense versión 2014.
- Estuche de nylon con cremallera.
- 4 pilas alcalinas AA.
- Manual de instrucciones.
- Ficha de registros de presión arterial.
- Brazaletes mediano (adulto) perímetro del brazo 22-42 cm. aprox.

BRAZALETE PEDIÁTRICO

DUE03

Brazalete pediátrico (17-22 cm.) que puede utilizarse con el tensiómetro (DUE02).

Manguito compuesto por nilón y poliéster.

FONENDOSCOPIO

DUE04

Sistema acústico con posibilidades de auscultación extraordinariamente buenas en todas las gamas de frecuencia.

Pieza de contacto doble de gran precisión. Olivas extrablandas, intercambiables y giratorias para un sellado perfecto del conducto auditivo y gran comodidad de uso, fabricadas en acero inoxidable o aluminio.

Membrana especial bilateral para una acústica precisa, diámetro de aprox. 44 mm., con anillos de protección contra el frío para una óptima adaptación sobre la piel.

Longitud total aprox.: 74 cm. y peso aprox. de 151 g. (acero inoxidable) o 97 g. (aluminio)

Sin látex.

Se suministra con recambio de:

- 2 olivas.
- Membrana.

CAMILLA DE EXPLORACIÓN Y ESCALERA

DUE05

CAMILLA DE EXPLORACIÓN

- Camilla plegable de aluminio.
- Altura regulable de aprox. 65 a 86 cm.
- Respaldo abatible en 10 posiciones de aprox. 0º a 70º.
- Muy estable.
- Tensores metálicos de alta resistencia para la estabilidad.
- Tapizado polipiel alta resistencia, resistente al agua y aceite.
- 4 tacos de goma para apoyar la camilla en el suelo mientras está plegada.
- 2 asas de alta resistencia para mover la camilla una vez está fuera de la mochila.

Accesorios Incluidos

- Agujero facial con tapón tapizado.
- Funda de transporte de alta calidad con 1 bolsillo exterior.
- Cabezal articulado tapizado.
- Bandeja apoyabrazos.
- 2 Brazos laterales de ampliación.
- Colores azul y negro.

Funda de transporte con ruedas

- Las ruedas no van cosidas a la tela directamente sino a una gran base de madera incorporada en el interior de la funda.

Medidas:

- Largo aprox.: 186 cm.

- Largo Cabezal articulado aprox.: 32 cm.
- Largo camilla + largo cabezal articulado (aprox.): 225 cm.
- Ancho aprox.: 71 cm.
- Ancho camilla + Brazos (aprox.): 95 cm.

Medidas camilla plegada:

- Largo aprox.: 95 cm.
- Ancho aprox.: 17 cm.
- Peso aprox.: 13,0 Kg. sin accesorios. 15,0 Kg. con accesorios.

Resistencia:

- Estática aprox.: 500 Kg.
- En trabajo aprox.: 250 Kg.
- Relleno aprox.: 6 cm. de fina espuma de alta calidad.

ESCALERA

- Escalera de dos tramos.
- Estructura de material inoxidable.
- Superficie de apoyo de poliuretano inyectado antideslizante.
- Altura total aprox.: 43 cm.
- Ancho aprox.: 47 cm.
- Profundidad escalera aprox.: 55 cm.
- Peso aprox.: 5 Kg.

FRIGORÍFICO DE UNA PUERTA

DUE06

- Una sola puerta.
- Dimensiones aproximadas: 45 x 47 x 51 cm. (ancho x profundidad x altura).
- Clasificación energética A+.
- Control mecánico de la temperatura.
- Cajón para fruta y verdura con control de humedad.
- Bajo nivel sonoro.
- Puerta reversible.
- Patas ajustables.
- Capacidad total neta: 95-110 litros.
- Capacidad total neta del frigorífico: 45-50 litros.
- Capacidad total neta congelador: 10-15 litros.
- Consumo energético por año: 75 – 100 kwh.
- 2 - 3 balcones.
- Luz interior a través de sistema LED.
- Baldas de vidrio templado.

PULSIOXIMETRO

DUE07

- Medidor de pulso y saturación de oxígeno.
- Portátil y compacto.
- Muy fácil de usar.
- Con luz.
- Indicador de estado de batería.
- Desconexión automática tras 8 seg. después de retirar el dedo.
- Incluye estuche con cremallera.

GLUCÓMETRO

DUE08

- Indicadores visuales de hiper e hipoglucemia.
- Pantalla táctil.
- Medición de glucosa y cuerpos cetónicos en sangre.
- No requiere codificación.
- Resultados en 5 segundos.
- Registra los resultados de la glucosa y la dosis de insulina en 100º registros.
- Dotado de 200 tiras de lectura (mínimo).

LOTE 3
MOBILIARIO ADAPTADO (MESAS Y SILLAS)

ÍNDICE

1) SILLA EDUCATIVA-1 Y ACCESORIOS

(MSJT1) Silla educativa-1 Talla 1	Pág. 49
(MSJT2) Silla educativa-1 Talla 2	Pág. 50
(MSJT3) Silla educativa-1 Talla 3	Pág. 51
(MSJT4) Silla educativa-1 Talla 4	Pág. 52
(MSJA01-T1) Empuñaduras Talla 1	Pág. 53
(MSJA01-T2) Empuñaduras Talla 2, Talla 3 y Talla 4	Pág. 54
(MSJA02-T1) Soporte de cadera Talla 1	Pág. 55
(MSJA02-T2) Soporte de cadera Talla 2	Pág. 56
(MSJA02-T3) Soporte de cadera Talla 3	Pág. 57
(MSJA02-T4) Soporte de cadera Talla 4	Pág. 58
(MSJA03-T1) Ruedas con freno Talla 1	Pág. 59
(MSJA03-T2) Ruedas con freno Talla 2, Talla 3 y Talla 4	Pág. 60
(MSJA04-T1) Asiento contorneado Talla 1	Pág. 61
(MSJA04-T2) Asiento contorneado Talla 2	Pág. 62
(MSJA04-T3) Asiento contorneado Talla 3	Pág. 63
(MSJA04-T4) Asiento contorneado Talla 4	Pág. 64
(MSJA05-T1) Bandeja Talla 1	Pág. 65
(MSJA05-T2) Bandeja Talla 2	Pág. 66
(MSJA05-T3) Bandeja Talla 3	Pág. 67
(MSJA05-T4) Bandeja Talla 4	Pág. 68
(MSJA06-T1) Separador de rodillas Talla 1	Pág. 69
(MSJA06-T2) Separador de rodillas Talla 2	Pág. 70
(MSJA06-T3) Separador de rodillas Talla 3	Pág. 71
(MSJA06-T4) Separador de rodillas Talla 4	Pág. 72
(MSJA07-T1) Reposapiés Talla 1	Pág. 73
(MSJA07-T2) Reposapiés Talla 2	Pág. 74
(MSJA07-T3) Reposapiés Talla 3	Pág. 75
(MSJA07-T4) Reposapiés Talla 4	Pág. 76
(MSJA08-T1) Taco abductor Talla 1	Pág. 77
(MSJA08-T2) Taco abductor Talla 2	Pág. 78
(MSJA08-T3) Taco abductor Talla 3 y Talla 4	Pág. 79
(MSJA09-T1) Soportes de tronco Talla 1	Pág. 80

(MSJA09-T2) Soportes de tronco Talla 2	Pág. 81
(MSJA09-T3) Soportes de tronco Talla 3	Pág. 82
(MSJA09-T4) Soportes de tronco Talla 4	Pág. 83
(MSJA10-T1) Respaldo contorneado Talla 1	Pág. 84
(MSJA10-T2) Respaldo contorneado Talla 2	Pág. 85
(MSJA10-T3) Respaldo contorneado Talla 3	Pág. 86
(MSJA10-T4) Respaldo contorneado Talla 4	Pág. 87
(MSJA11-T1) Peto de fijación de 4 puntos Talla 1	Pág. 88
(MSJA11-T2) Peto de fijación de 4 puntos Talla 2	Pág. 89
(MSJA11-T3) Peto de fijación de 4 puntos Talla 3	Pág. 90
(MSJA11-T4) Peto de fijación de 4 puntos Talla 4	Pág. 91
(MSJA12-T1) Correas para reposapiés Talla 1 y Talla 2	Pág. 92
(MSJA12-T3) Correas para reposapiés Talla 3 y Talla 4	Pág. 93

SILLA EDUCATIVA-1 TALLA 1

MSJT1
RMSJT1

Silla educativa fácil de usar y montar, resistente, versátil y con posibilidad de ajuste.

Es posible bascular el asiento y ajustarlo en altura, ancho y profundidad, reclinar el respaldo para modificar el ángulo de la cadera y regular los reposabrazos en altura e inclinación proporcionando un apoyo seguro y adecuado.

Su estructura estable posibilita añadir numerosos accesorios de control a nivel de tronco, pelvis y piernas para adaptar la silla a las necesidades individuales del alumnado.

Fabricada con materiales ecológicos, impermeables, seguros, no inflamables, es antibacteriana y antifúngica. Tapicería permeable al vapor, fácil de limpiar y desinfectar.

Medidas aprox. talla 1:

- ✓ Asiento:
 - Altura: 26-30 cm.
 - Anchura: 25 cm.
 - Profundidad: 23-29 cm.
- ✓ Respaldo:
 - Altura: 33 cm.
 - Inclinación: 90-135°
- ✓ Carga máxima usuario: 50 kg.
- ✓ Altura indicativa usuario: 90-110 cm.
- ✓ Dimensiones silla:
 - Anchura: 37 cm.
 - Longitud: 48 cm.
 - Altura: 56 cm.
- ✓ Peso silla: 6,5 kg.

SILLA EDUCATIVA-1 TALLA 2

MSJT2

RMSJT2

Silla educativa fácil de usar y montar, resistente, versátil y con posibilidad de ajuste.

Es posible bascular el asiento y ajustarlo en altura, ancho y profundidad, reclinar el respaldo para modificar el ángulo de la cadera y regular los reposabrazos en altura e inclinación proporcionando un apoyo seguro y adecuado.

Su estructura estable posibilita añadir numerosos accesorios de control a nivel de tronco, pelvis y piernas para adaptar la silla a las necesidades individuales del alumnado.

Fabricada con materiales ecológicos, impermeables, seguros, no inflamables, es antibacteriana y antifúngica. Tapicería permeable al vapor, fácil de limpiar y desinfectar.

Medidas aprox. talla 2:

- ✓ Asiento:
 - Altura: 31-39 cm.
 - Anchura 30 cm.
 - Profundidad: 26-34 cm.
- ✓ Respaldo:
 - Altura: 39 cm.
 - Inclinación: 90-135°
- ✓ Carga máxima usuario: 65 kg.
- ✓ Altura indicativa usuario: 100-120 cm.
- ✓ Dimensiones silla:
 - Anchura: 42 cm.
 - Longitud: 54 cm.
 - Altura: 68 cm.
- ✓ Peso silla: 8 kg.

SILLA EDUCATIVA-1 TALLA 3

MSJT3

RMSJT3

Silla educativa fácil de usar y montar, resistente, versátil y con posibilidad de ajuste.

Es posible bascular el asiento y ajustarlo en altura, ancho y profundidad, reclinar el respaldo para modificar el ángulo de la cadera y regular los reposabrazos en altura e inclinación proporcionando un apoyo seguro y adecuado.

Su estructura estable posibilita añadir numerosos accesorios de control a nivel de tronco, pelvis y piernas para adaptar la silla a las necesidades individuales del alumnado.

Fabricada con materiales ecológicos, impermeables, seguros, no inflamables, es antibacteriana y antifúngica. Tapicería permeable al vapor, fácil de limpiar y desinfectar.

Medidas aprox. talla 3:

- ✓ Asiento:
 - Altura: 37-49 cm.
 - Anchura: 37 cm.
 - Profundidad: 30-40 cm.
- ✓ Respaldo:
 - Altura: 46 cm.
 - Inclinación: 90-135°
- ✓ Carga máxima usuario: 80 kg.
- ✓ Altura indicativa usuario: 110-150 cm.
- ✓ Dimensiones silla:
 - Anchura: 52 cm.
 - Longitud: 60 cm.
 - Altura: 80 cm.
- ✓ Peso silla: 10 kg.

SILLA EDUCATIVA-1 TALLA 4

MSJT4

RMSJT4

Silla educativa fácil de usar y montar, resistente, versátil y con posibilidad de ajuste.

Es posible bascular el asiento y ajustarlo en altura, ancho y profundidad, reclinar el respaldo para modificar el ángulo de la cadera y regular los reposabrazos en altura e inclinación proporcionando un apoyo seguro y adecuado.

Su estructura estable posibilita añadir numerosos accesorios de control a nivel de tronco, pelvis y piernas para adaptar la silla a las necesidades individuales del alumnado.

Fabricada con materiales ecológicos, impermeables, seguros, no inflamables, es antibacteriana y antifúngica. Tapicería permeable al vapor, fácil de limpiar y desinfectar.

Medidas aprox. talla 4:

- ✓ Asiento:
 - Altura: 42-56 cm.
 - Anchura: 45 cm.
 - Profundidad: 35-45 cm.
- ✓ Respaldo:
 - Altura: 55 cm.
 - Inclinación: 90-135°
- ✓ Carga máxima usuario: 120 kg.
- ✓ Altura indicativa usuario: 150-180 cm.
- ✓ Dimensiones silla:
 - Anchura: 64 cm.
 - Longitud: 68 cm.
 - Altura: 92 cm.
- ✓ Peso silla: 12 kg.

EMPUÑADURAS TALLA 1

MSJA01-T1

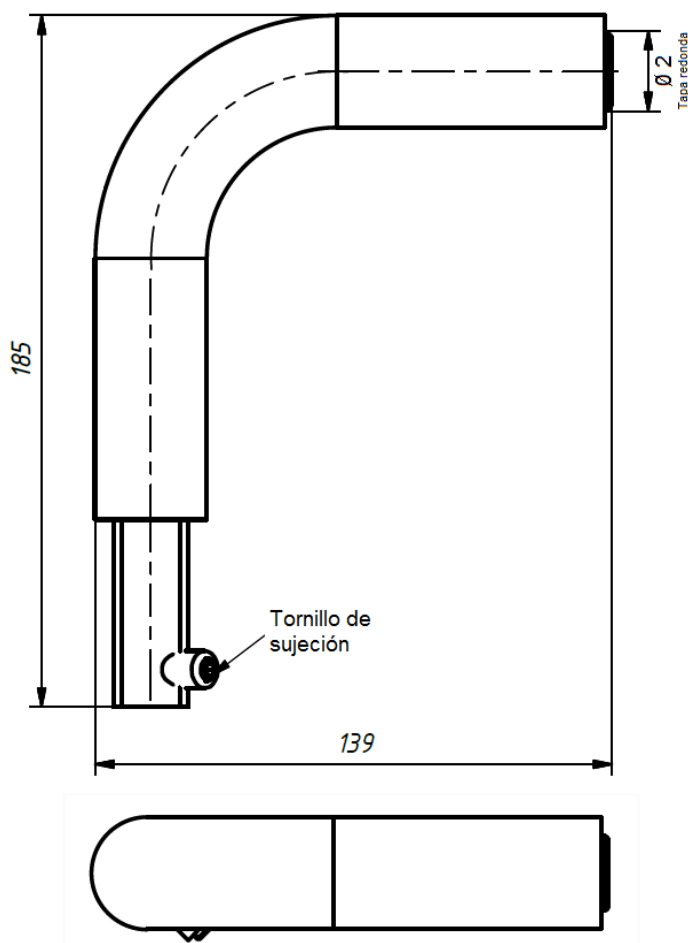
RMSJA01-T1

Facilitan el traslado de la silla educativa-1 de un lugar a otro.

Es un accesorio lavable y fácil de usar y montar.

Peso aprox.: 0.155 Kg.

Medidas aprox. talla 1 (cm.):



EMPUÑADURAS TALLA 2, TALLA 3 Y TALLA 4

MSJA01-T2

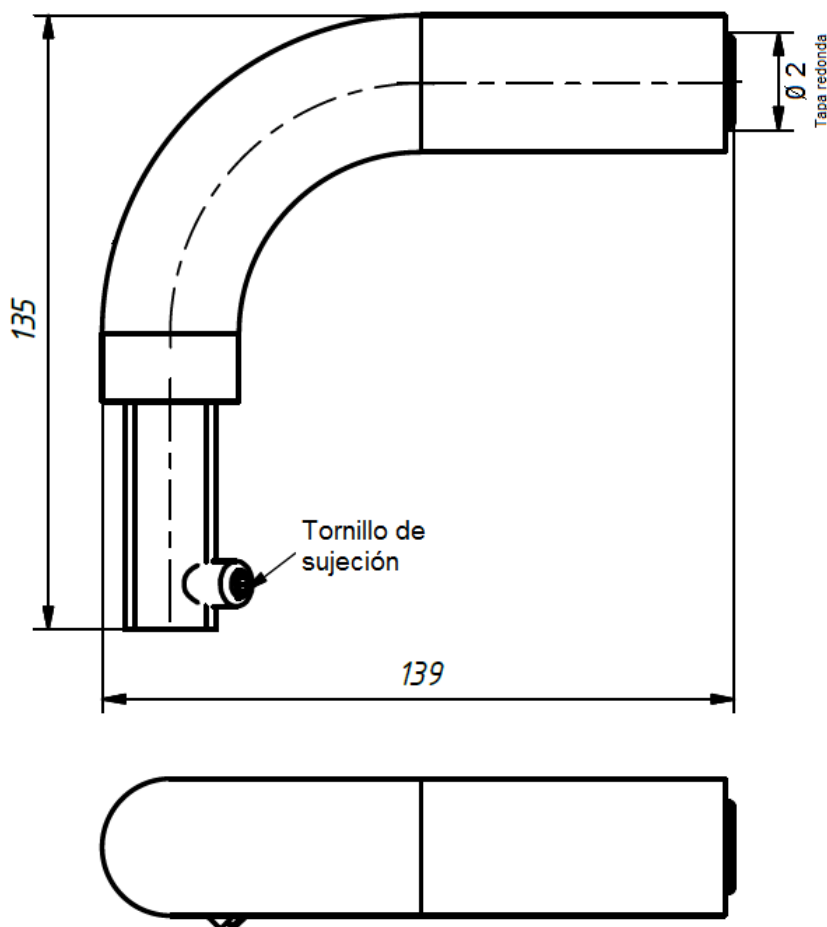
RMSJA01-T2

Facilitan el traslado de la silla educativa de un lugar a otro.

Es un accesorio lavable y fácil de usar y montar.

Peso aprox.: 0.130 Kg.

Medidas aprox. talla 2, talla 3 y talla 4 (cm.):



SOPORTE DE CADERA TALLA 1

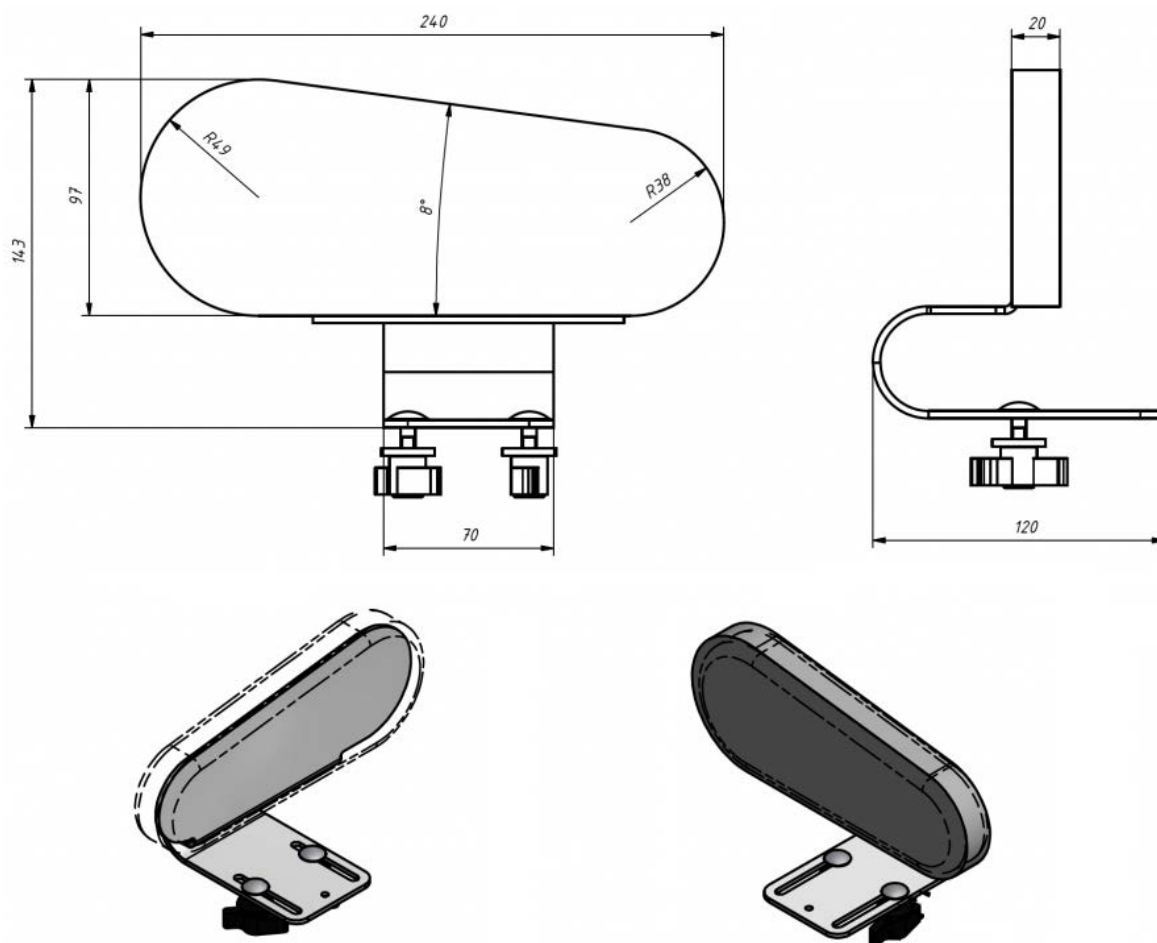
MSJA02-T1

RMSJA02-T1

Accesorio de control a nivel de pelvis que proporciona una gran estabilización en el área de la cadera y mejora la comodidad y seguridad del alumno.

Fácil de usar y montar con una tapicería lavable e impermeable.

Medidas aprox. talla 1 (cm.):



SOPORTE DE CADERA TALLA 2

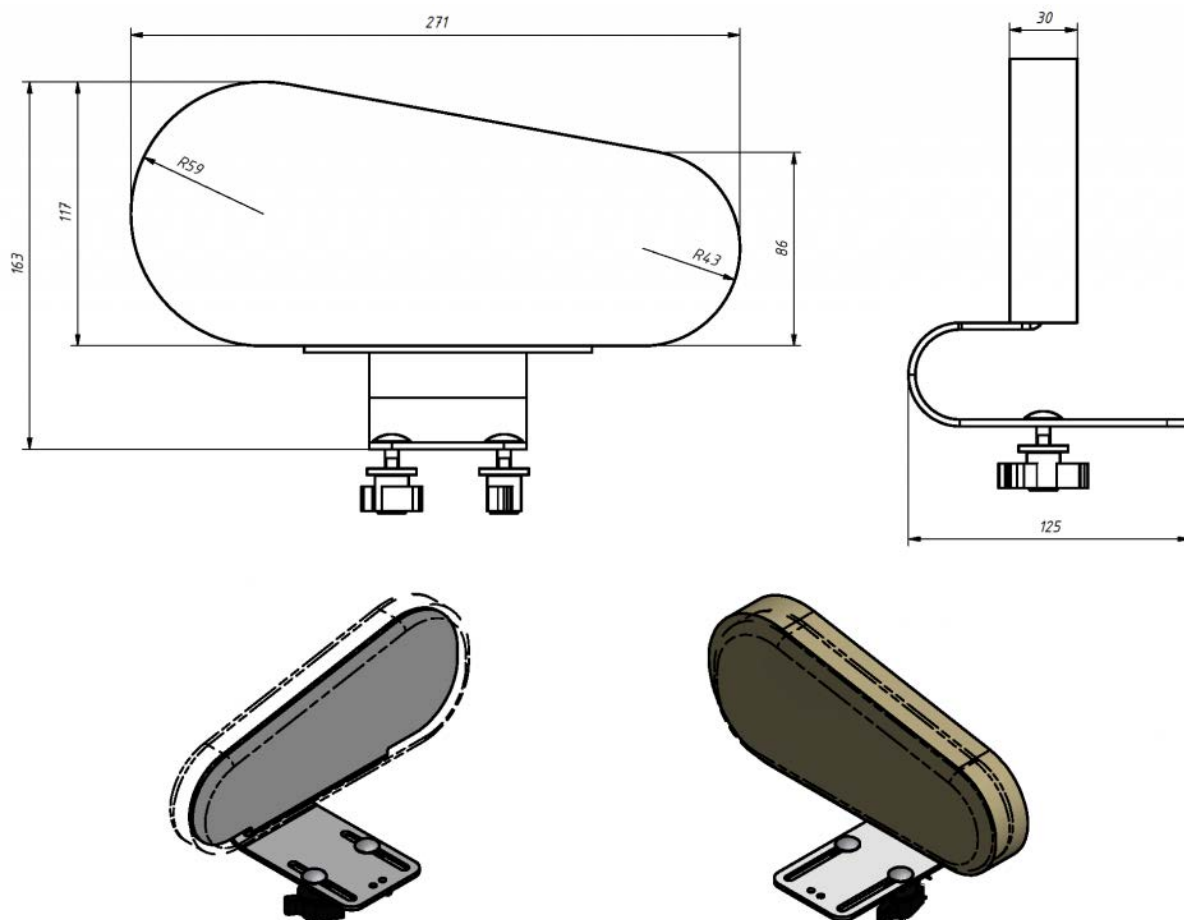
MSJA02-T2

RMSJA02-T2

Accesorio de control a nivel de pelvis que proporciona una gran estabilización en el área de la cadera y mejora la comodidad y seguridad del alumno.

Fácil de usar y montar con una tapicería lavable e impermeable.

Medidas aprox. talla 2 (cm.):



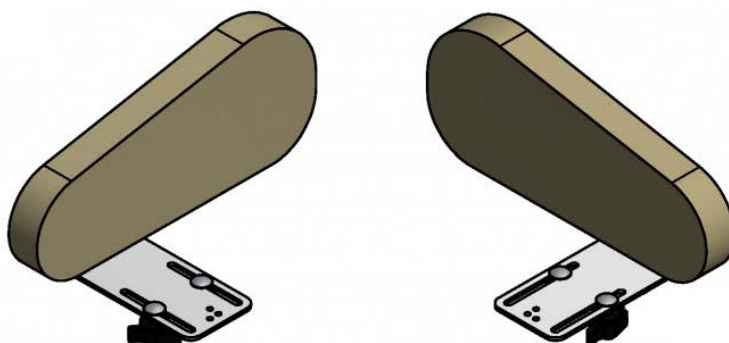
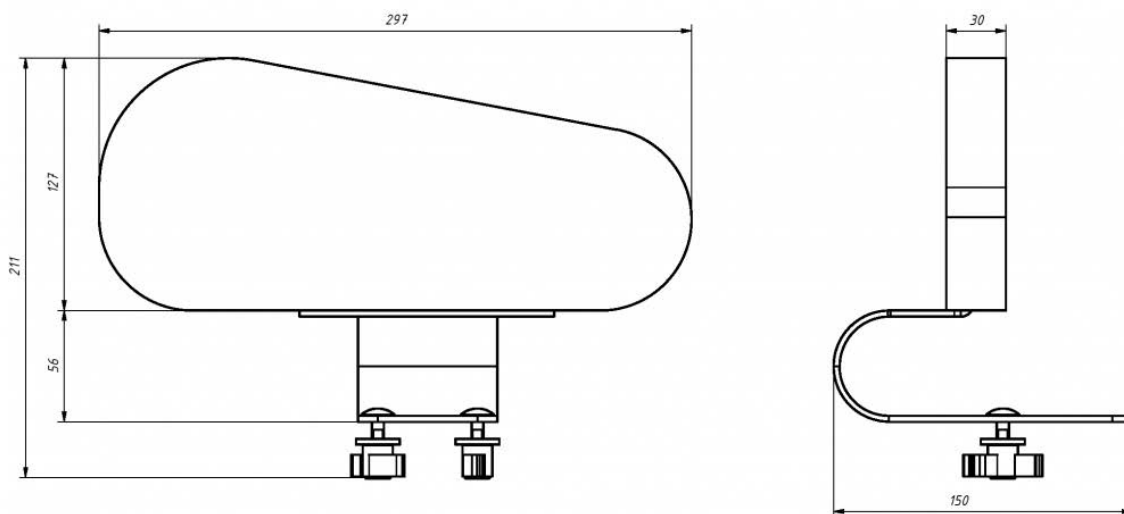
SOPORTE DE CADERA TALLA 3

MSJA02-T3
RMSJA02-T3

Accesorio de control a nivel de pelvis que proporciona una gran estabilización en el área de la cadera y mejora la comodidad y seguridad del alumno.

Fácil de usar y montar con una tapicería lavable e impermeable.

Medidas aprox. talla 3 (cm.):



SOPORTE DE CADERA TALLA 4

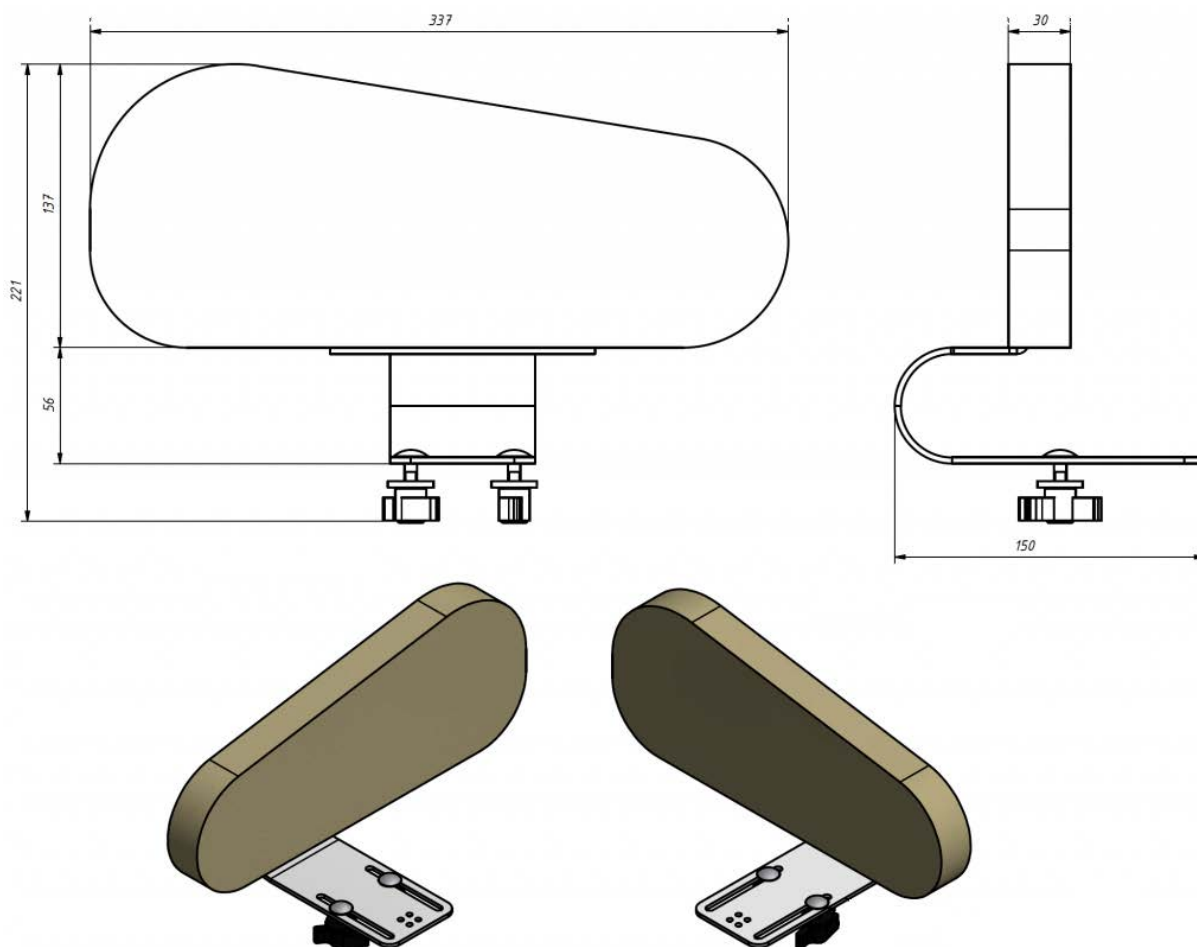
MSJA02-T4

RMSJA02-T4

Accesorio de control a nivel de pelvis que proporciona una gran estabilización en el área de la cadera y mejora la comodidad y seguridad del alumno.

Fácil de usar y montar con una tapicería lavable e impermeable.

Medidas aprox. talla 4 (cm.):



RUEDAS CON FRENO TALLA 1

MSJA03-T1
RMSJA03-T1

Ruedas con freno hechas de polipropileno con neumáticos de caucho termoplástico.

Accesorio silencioso, fácil de usar, montar y mantener, para trasladar la silla educativa fácilmente. No deja marcas y no se corroe.

Su incorporación aumenta la altura del asiento entre 6 y 10 cm. aproximadamente.

Número de unidades: 4.

Medidas aprox. talla 1:

- ✓ Capacidad de carga: 40 kg.
- ✓ Altura: 56 mm.
- ✓ Diámetro: 50 mm.

RUEDAS CON FRENO TALLA 2, TALLA 3 Y TALLA 4

MSJA03-T2
RMSJA03-T2

Ruedas con freno hechas de poliamida con neumáticos de caucho termoplástico.

Accesorio silencioso, fácil de usar, montar y mantener, para trasladar la silla educativa fácilmente. No deja marcas y no se corroe.

Su incorporación aumenta la altura del asiento entre 6 y 10 cm. aproximadamente.

Número de unidades: 4.

Medidas aprox. talla 2, talla 3 y talla 4:

- ✓ Capacidad de carga: 50 kg.
- ✓ Altura: 77 mm.
- ✓ Diámetro: 75 mm.

ASIENTO CONTORNEADO TALLA 1

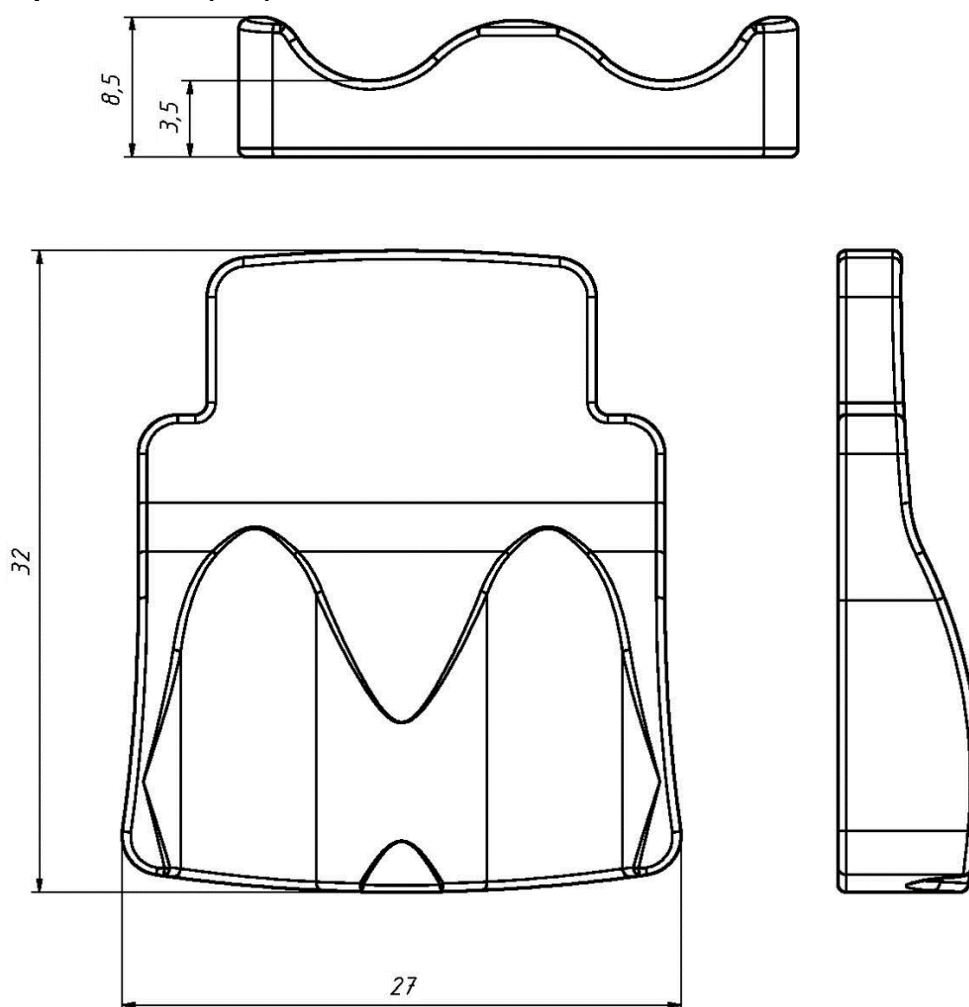
MSJA04-T1

RMSJA04-T1

Fácil de usar y montar.

Lavable e impermeable, proporciona una posición cómoda al alumno al poseer cortes anatómicos para los muslos.

Medidas aprox. talla 1 (cm.):



ASIENTO CONTORNEADO TALLA 2

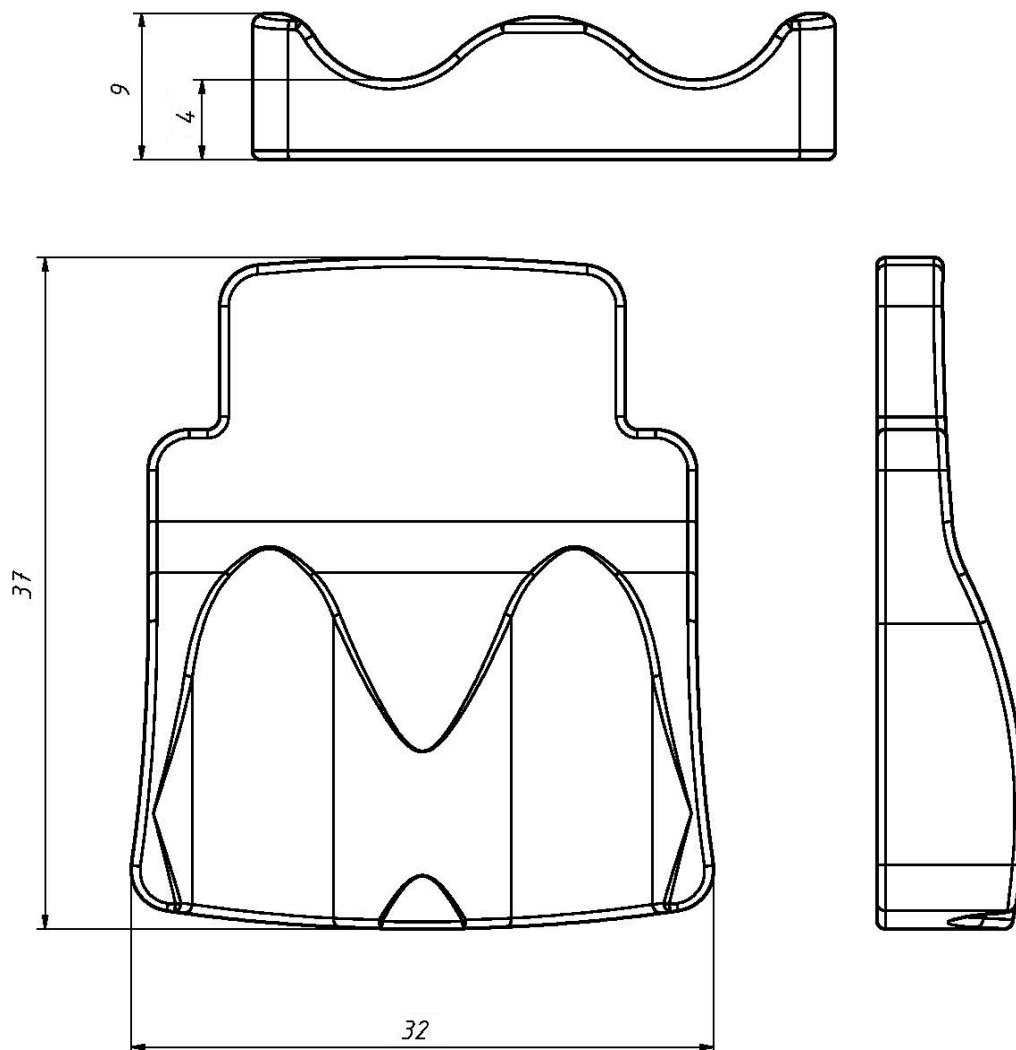
MSJA04-T2

RMSJA04-T2

Fácil de usar y montar.

Lavable e impermeable, proporciona una posición cómoda al alumno al poseer cortes anatómicos para los muslos.

Medidas aprox. talla 2 (cm.):



ASIENTO CONTORNEADO TALLA 3

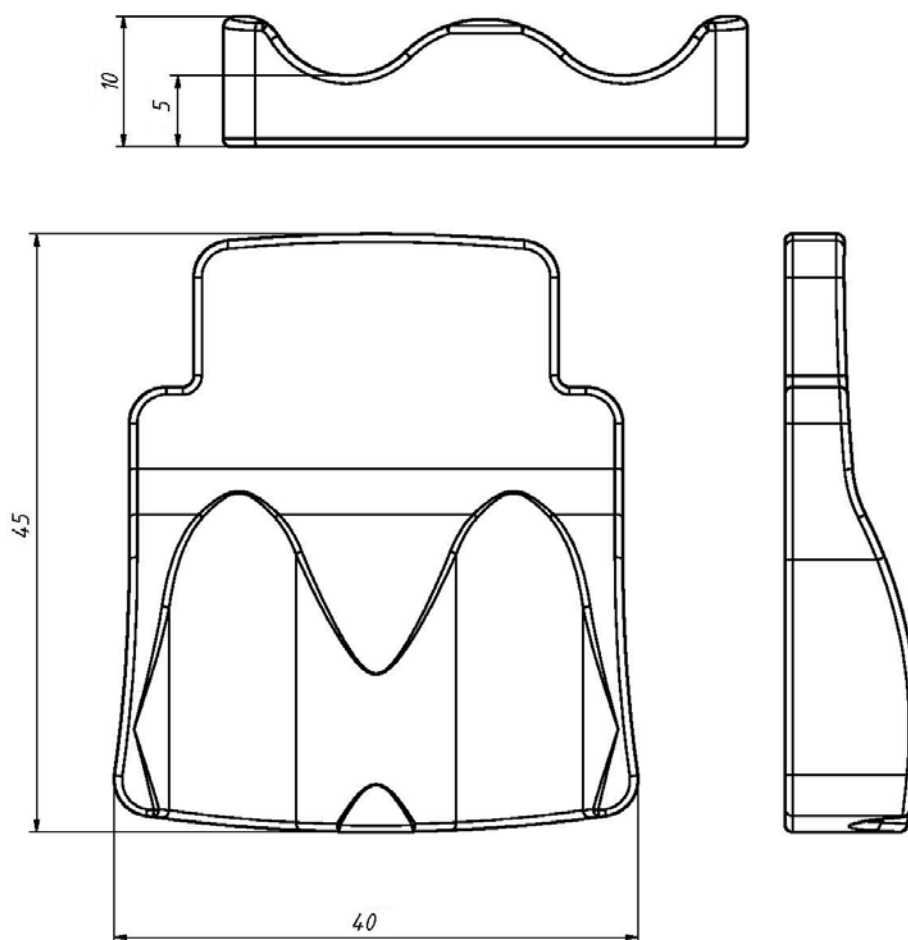
MSJA04-T3

RMSJA04-T3

Fácil de usar y montar.

Lavable e impermeable, proporciona una posición cómoda al alumno al poseer cortes anatómicos para los muslos.

Medidas aprox. talla 3 (cm.):



ASIENTO CONTORNEADO TALLA 4

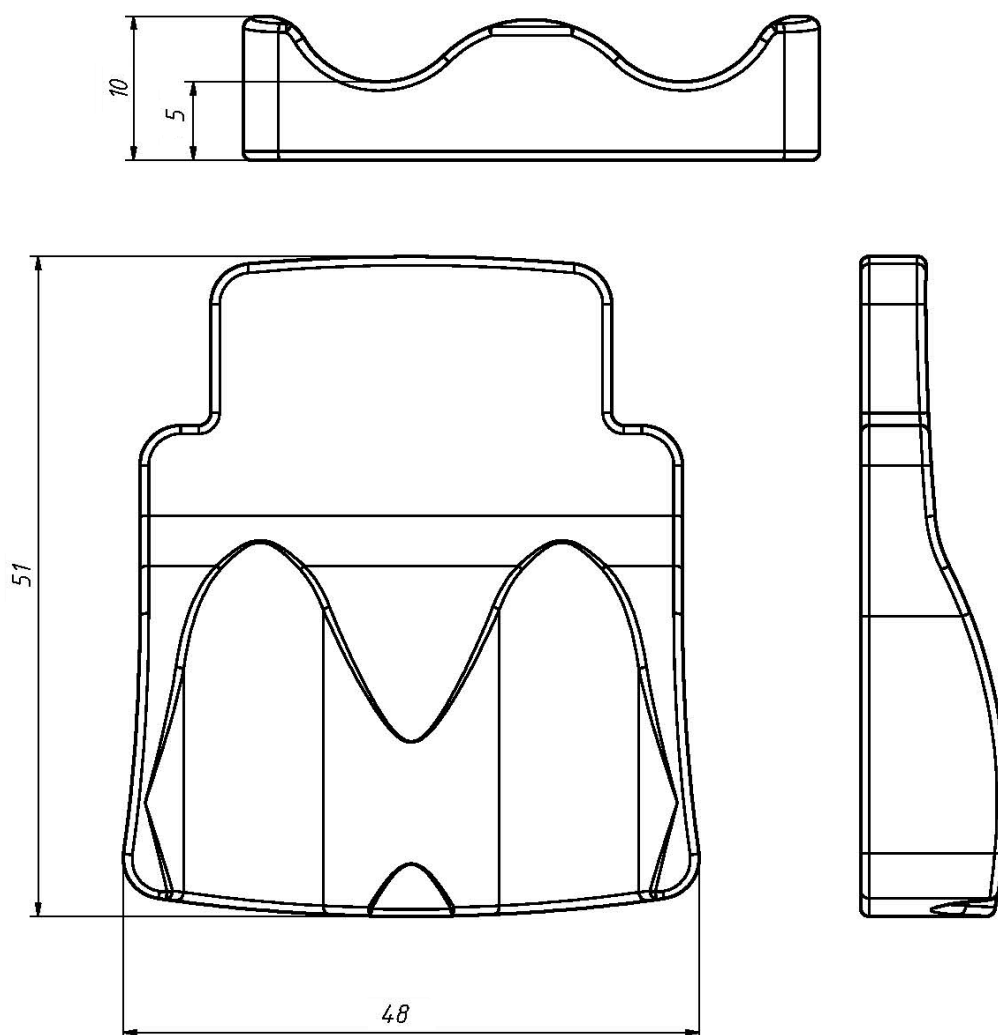
MSJA04-T4

RMSJA04-T4

Fácil de usar y montar.

Lavable e impermeable, proporciona una posición cómoda al alumno al poseer cortes anatómicos para los muslos.

Medidas aprox. talla 4 (cm.):



BANDEJA TALLA 1

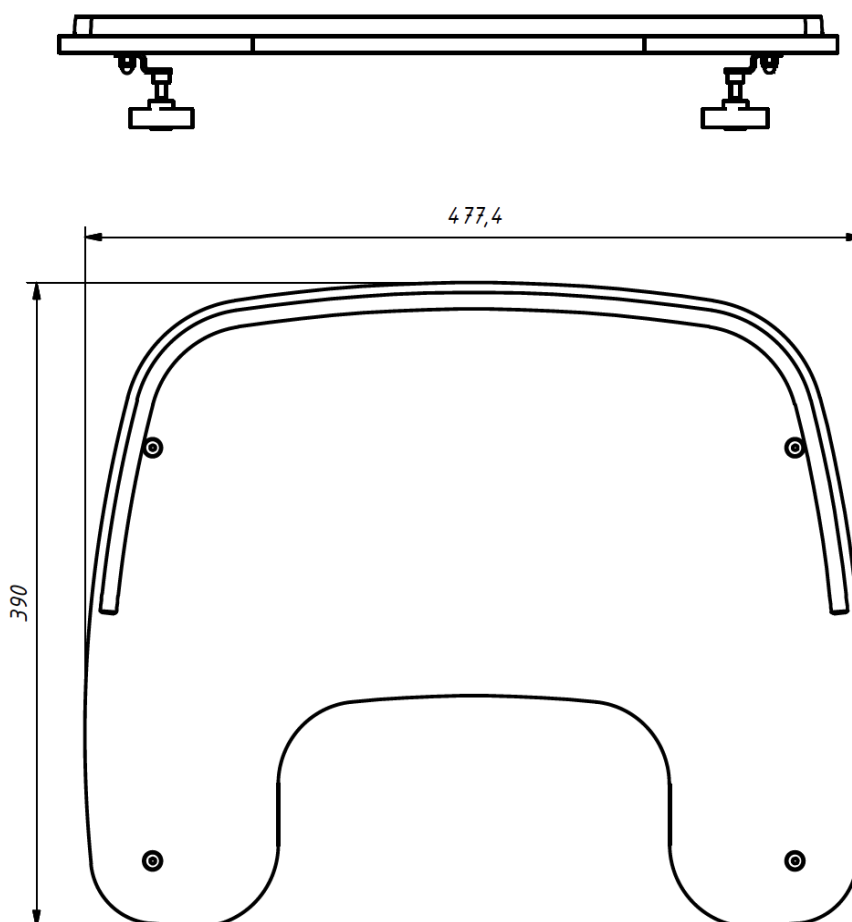
MSJA05-T1

RMSJA05-T1

Accesorio realizado en plástico, lavable e impermeable, fácil de montar y desmontar y versátil en su uso (aprendizaje, alimentación y diversión).

Estructura estable y duradera.

Medidas aprox. talla 1 (cm.):



BANDEJA TALLA 2

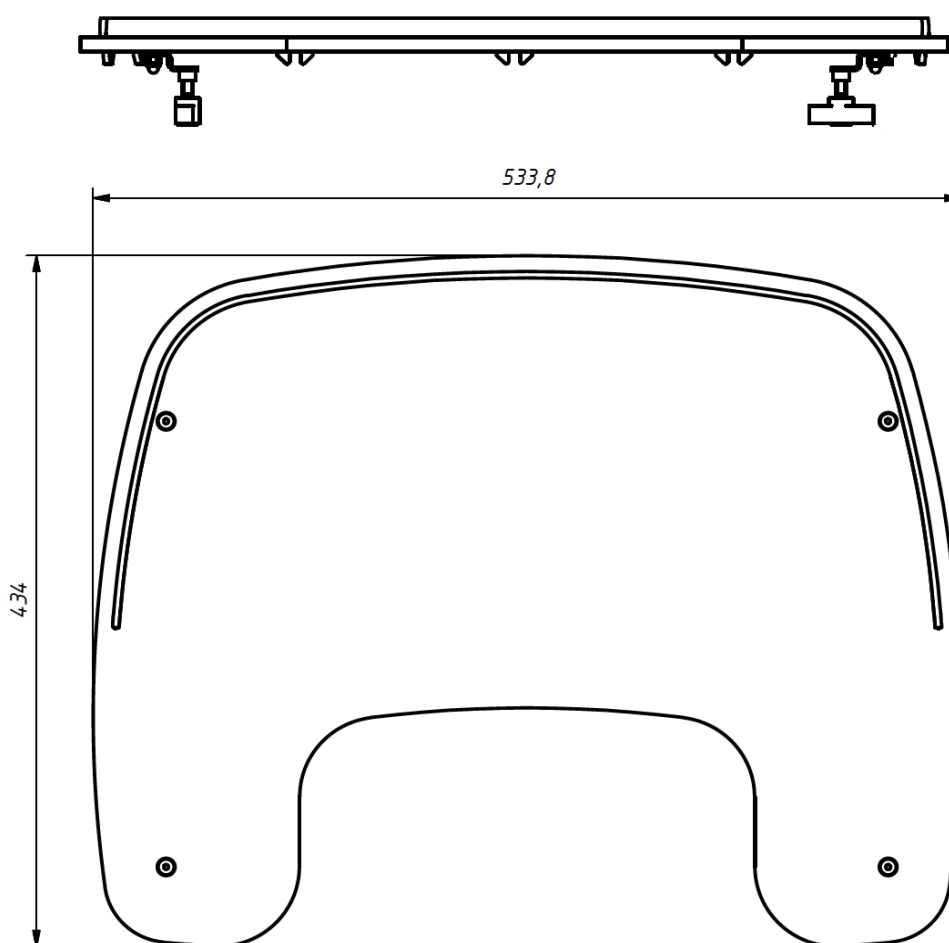
MSJA05-T2

RMSJA05-T2

Accesorio realizado en plástico, lavable e impermeable, fácil de montar y desmontar y versátil en su uso (aprendizaje, alimentación y diversión).

Estructura estable y duradera.

Medidas aprox. talla 2 (cm.):



BANDEJA TALLA 3

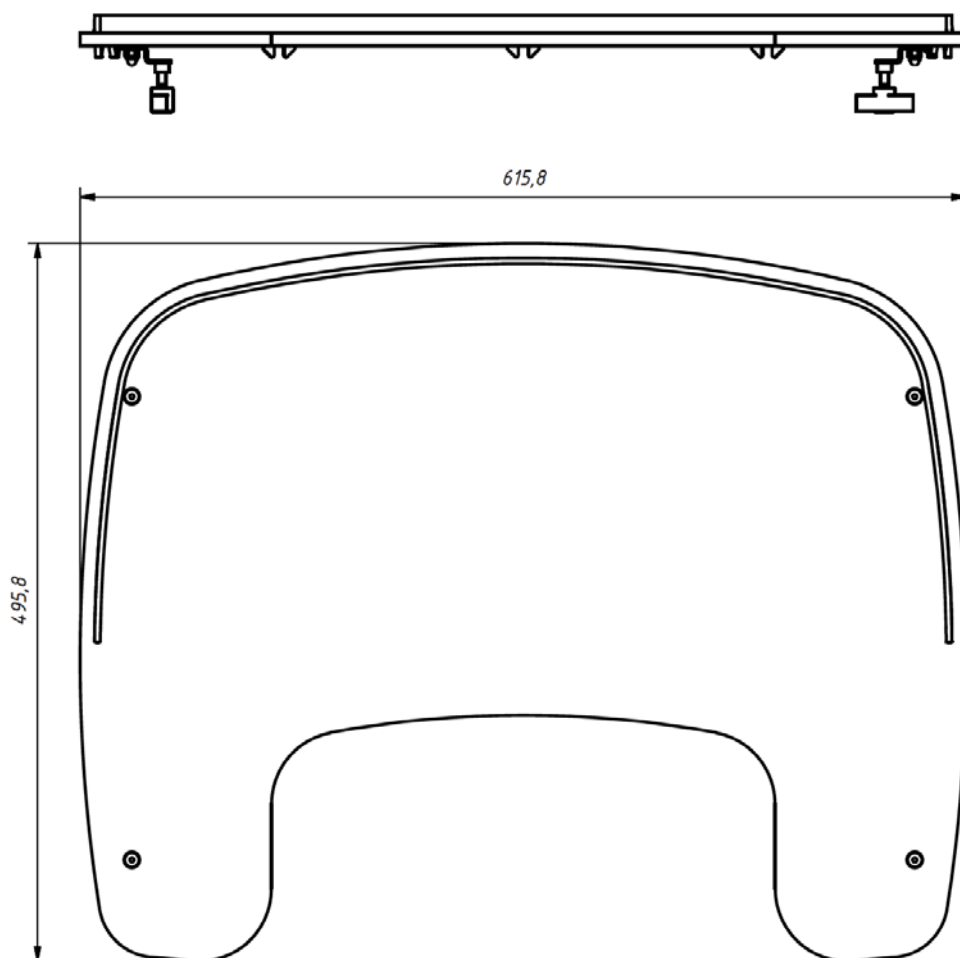
MSJA05-T3

RMSJA05-T3

Accesorio realizado en plástico, lavable e impermeable, fácil de montar y desmontar y versátil en su uso (aprendizaje, alimentación y diversión).

Estructura estable y duradera.

Medidas aprox. talla 3 (cm.):



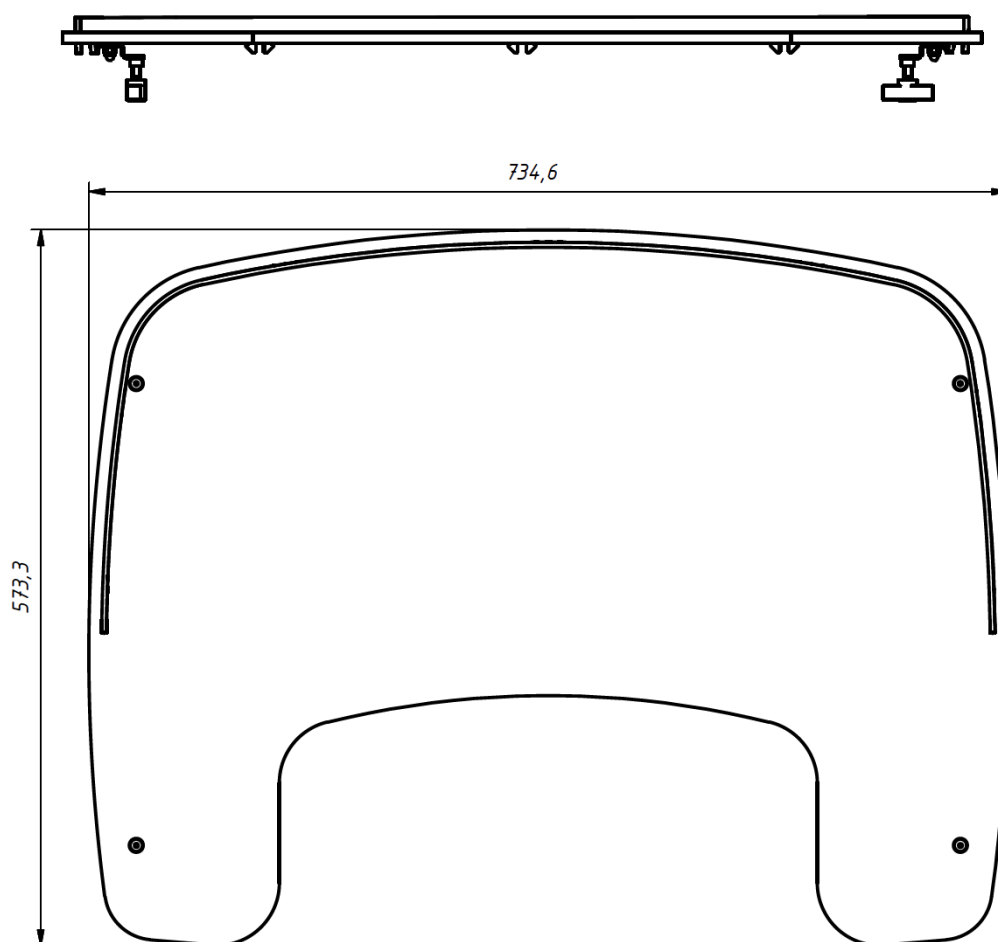
BANDEJA TALLA 4

MSJA05-T4
RMSJA05-T4

Accesorio realizado en plástico, lavable e impermeable, fácil de montar y desmontar y versátil en su uso (aprendizaje, alimentación y diversión).

Estructura estable y duradera.

Medidas aprox. talla 4 (cm.):



SEPARADOR DE RODILLAS TALLA 1

MSJA06-T1

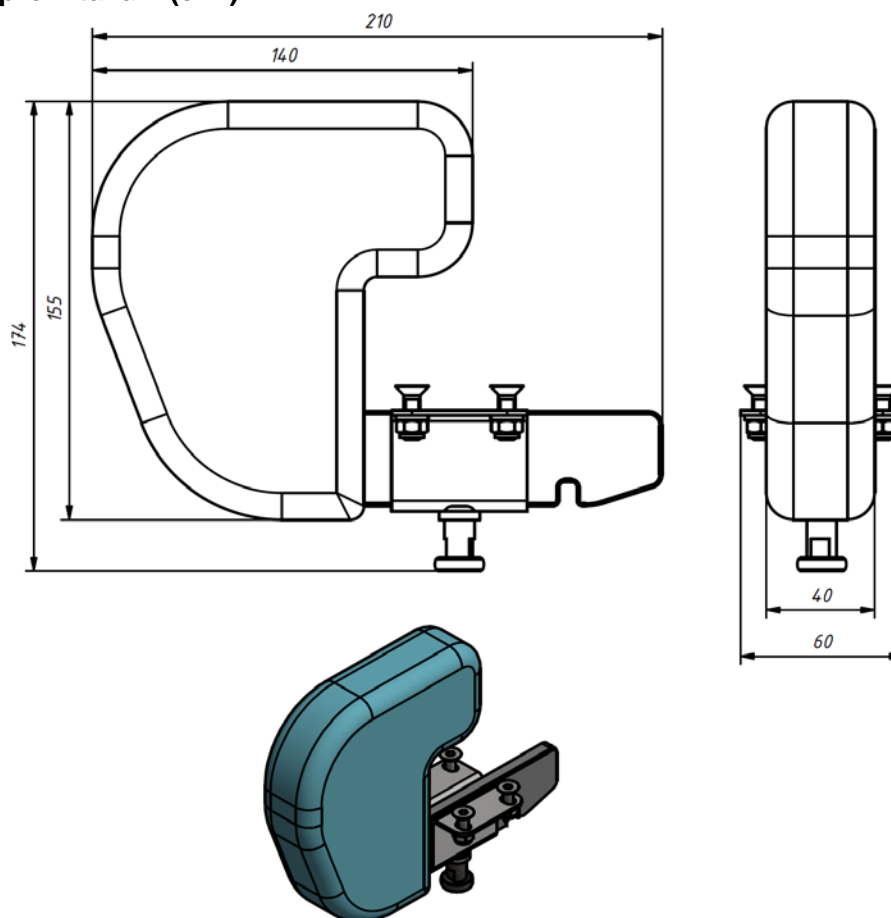
RMSJA06-T1

Accesorio de control a nivel de pelvis y piernas que mejora la comodidad y seguridad del alumno y previene que las piernas se crucen.

Fácil de usar y montar, es ajustable y puede extraerse con facilidad para su limpieza y desinfección.

Fabricado con espuma blanda y tapizado impermeable.

Medidas aprox. talla 1 (cm.):



SEPARADOR DE RODILLAS TALLA 2

MSJA06-T2

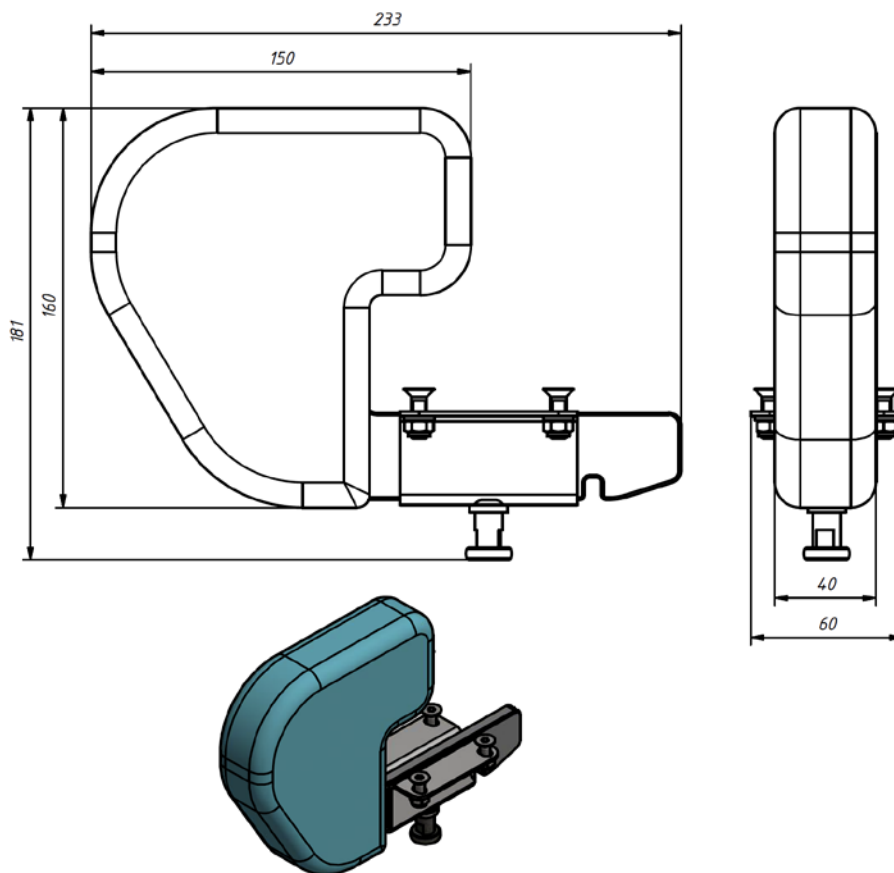
RMSJA06-T2

Accesorio de control a nivel de pelvis y piernas que mejora la comodidad y seguridad del alumno y previene que las piernas se crucen.

Fácil de usar y montar, es ajustable y puede extraerse con facilidad para su limpieza y desinfección.

Fabricado con espuma blanda y tapizado impermeable.

Medidas aprox. talla 2 (cm.):



SEPARADOR DE RODILLAS TALLA 3

MSJA06-T3

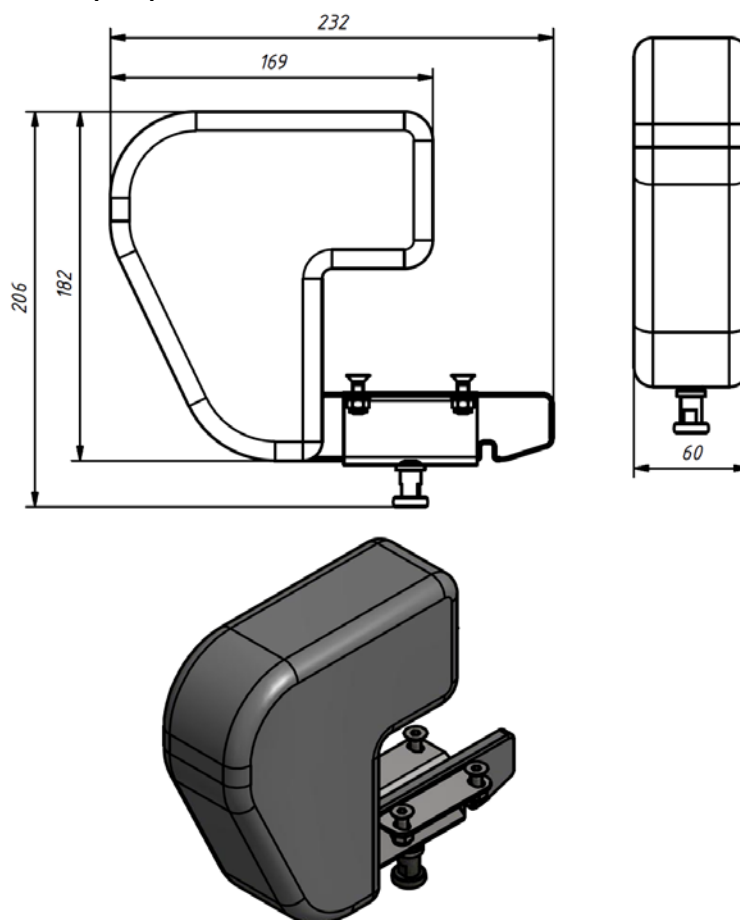
RMSJA06-T3

Accesorio de control a nivel de pelvis y piernas que mejora la comodidad y seguridad del alumno y previene que las piernas se crucen.

Fácil de usar y montar, es ajustable y puede extraerse con facilidad para su limpieza y desinfección.

Fabricado con espuma blanda y tapizado impermeable.

Medidas aprox. talla 3 (cm.):



SEPARADOR DE RODILLAS TALLA 4

MSJA06-T4

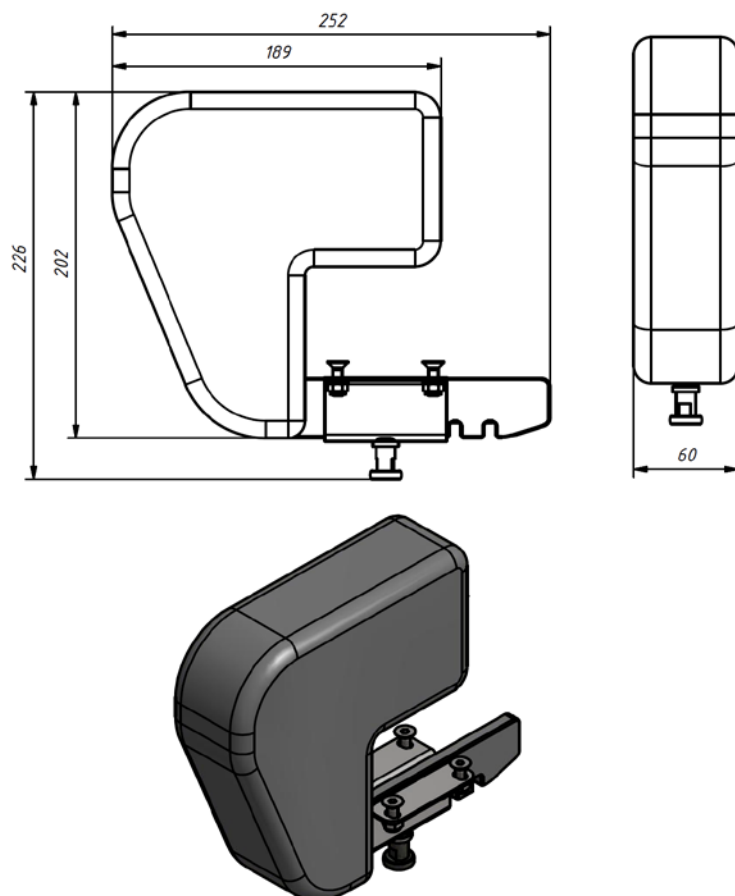
RMSJA06-T4

Accesorio de control a nivel de pelvis y piernas que mejora la comodidad y seguridad del alumno y previene que las piernas se crucen.

Fácil de usar y montar, es ajustable y puede extraerse con facilidad para su limpieza y desinfección.

Fabricado con espuma blanda y tapizado impermeable.

Medidas aprox. talla 4 (cm.):



REPOSAPIÉS TALLA 1

MSJA07-T1

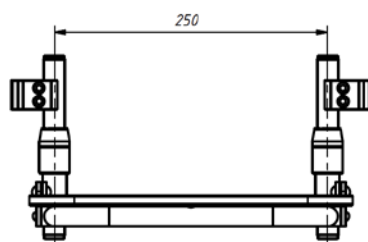
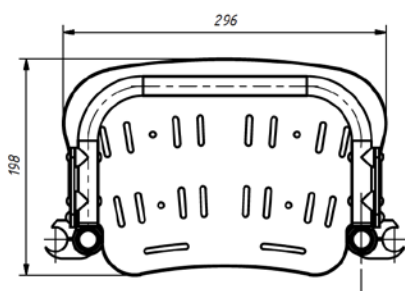
RMSJA07-T1

Accesorio lavable, fácil de usar y montar.

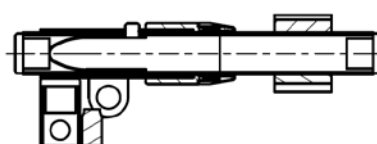
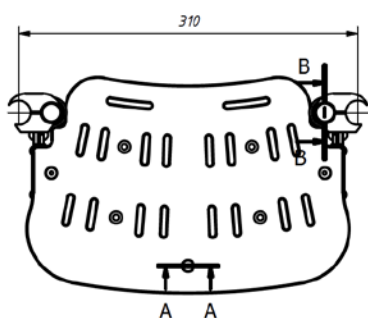
Puede plegarse, ajustarse en altura y ángulo y actuar como un reposapiés independiente.

Incorpora agujeros especiales que permiten instalar correas ajustables para estabilizar los pies, hechas de material duradero y cómodo.

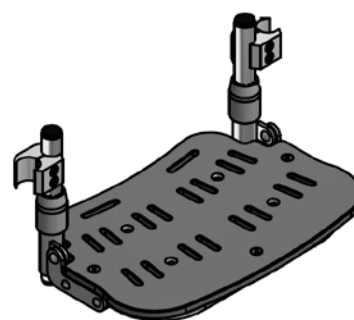
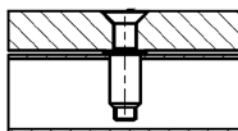
Medidas aprox. talla 1 (cm.):



B-B (1 : 2)



A-A (1 : 1)



REPOSAPIÉS TALLA 2

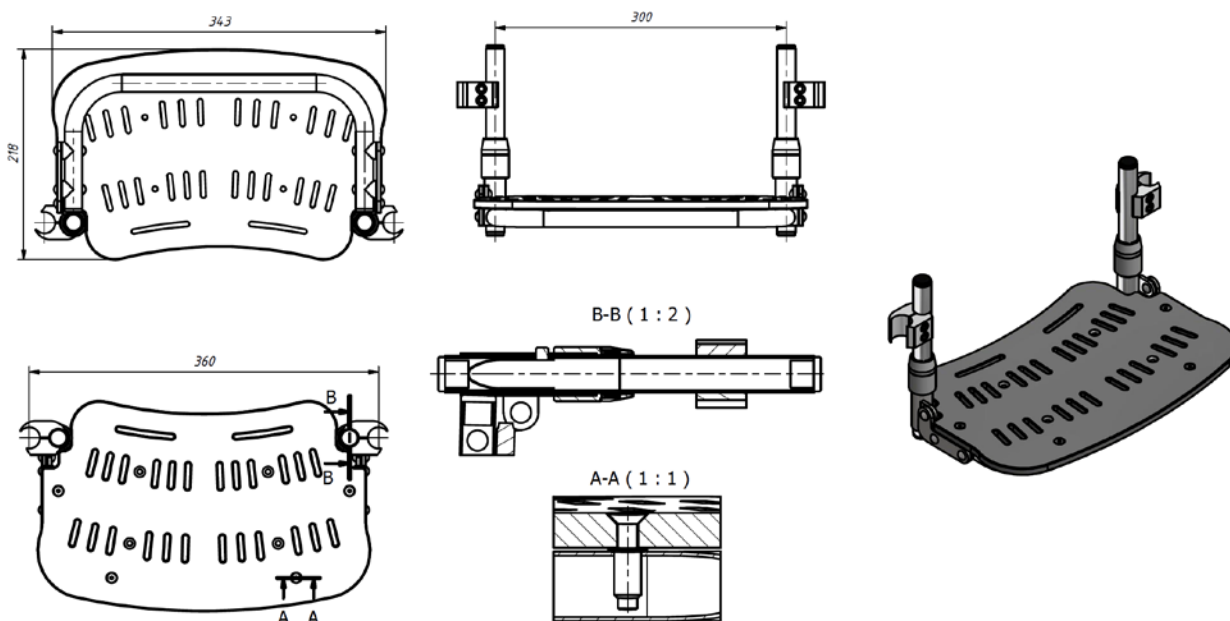
MSJA07-T2
RMSJA07-T2

Accesorio lavable, fácil de usar y montar.

Puede plegarse, ajustarse en altura y ángulo y actuar como un reposapiés independiente.

Incorpora agujeros especiales que permiten instalar correas ajustables para estabilizar los pies, hechas de material duradero y cómodo.

Medidas aprox. talla 2 (cm.):



REPOSAPIÉS TALLA 3

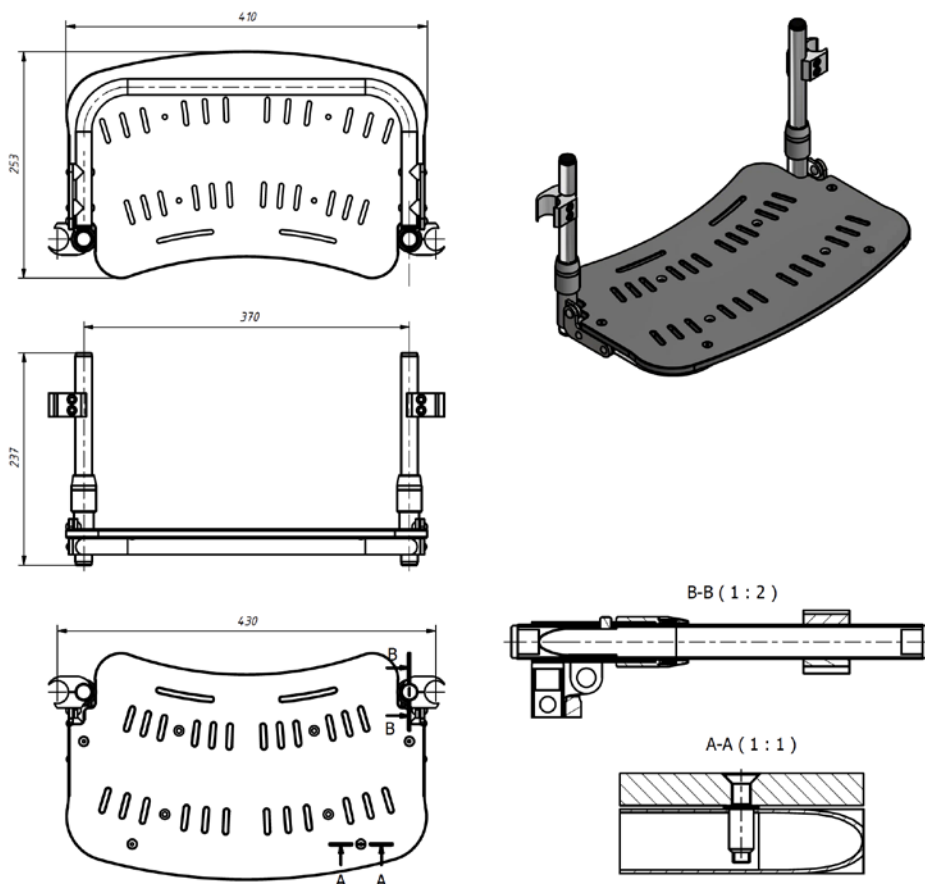
MSJA07-T3
RMSJA07-T3

Accesorio lavable, fácil de usar y montar.

Puede plegarse, ajustarse en altura y ángulo y actuar como un reposapiés independiente.

Incorpora agujeros especiales que permiten instalar correas ajustables para estabilizar los pies, hechas de material duradero y cómodo.

Medidas aprox. talla 3 (cm.):



REPOSAPIÉS TALLA 4

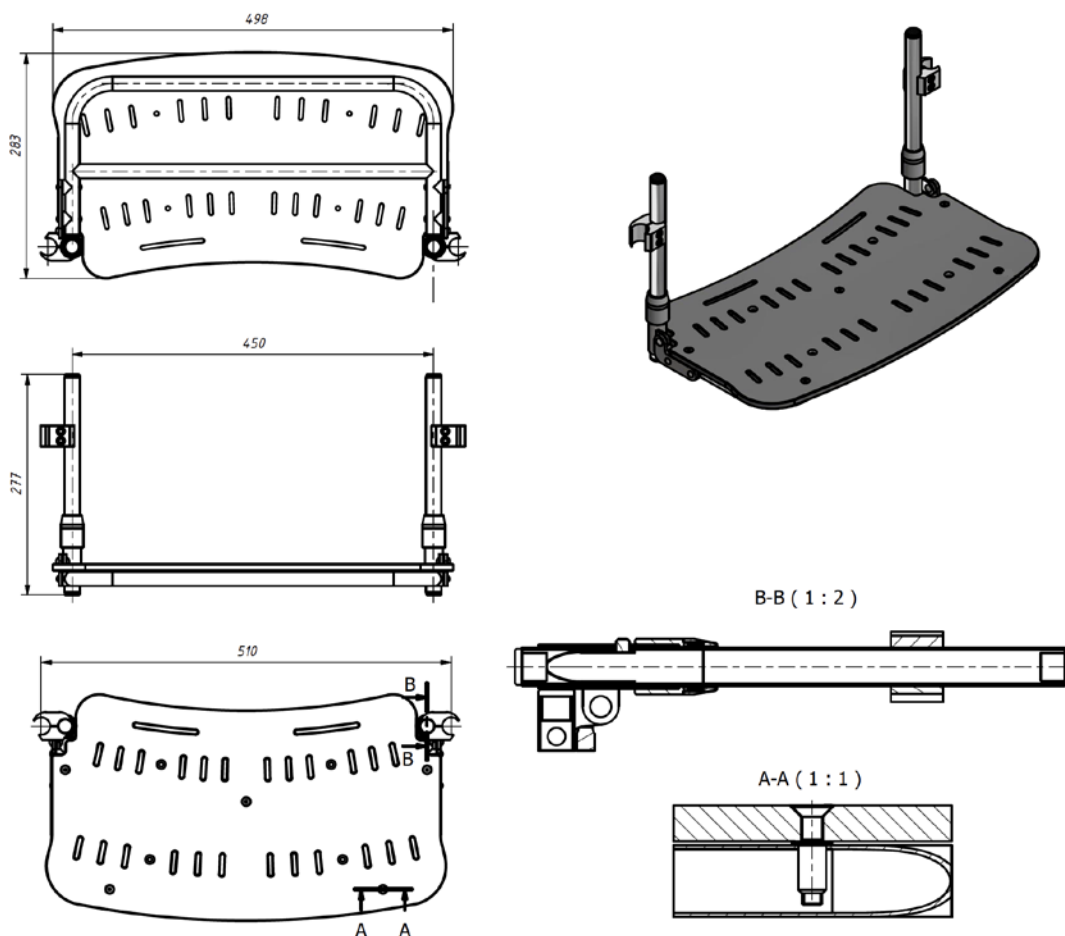
MSJA07-T4
RMSJA07-T4

Accesorio lavable, fácil de usar y montar.

Puede plegarse, ajustarse en altura y ángulo y actuar como un reposapiés independiente.

Incorpora agujeros especiales que permiten instalar correas ajustables para estabilizar los pies, hechas de material duradero y cómodo.

Medidas aprox. talla 4 (cm.):



TACO ABDUCTOR TALLA 1

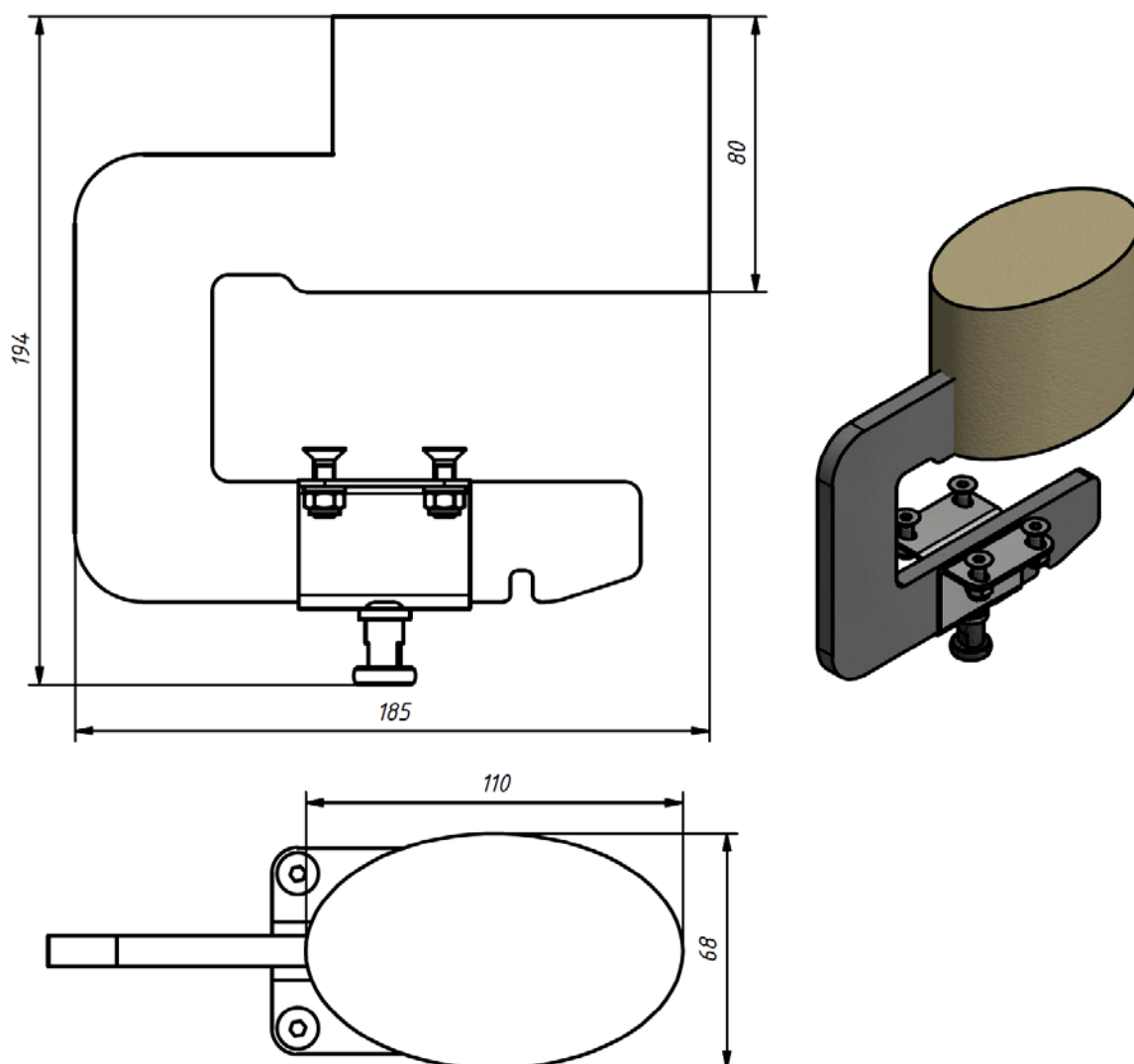
MSJA08-T1

RMSJA08-T1

Accesorio de control a nivel de pelvis y piernas que mejora la comodidad y seguridad del alumno y le permite adquirir una posición correcta.

Accesorio lavable y fácil de usar y montar.

Medidas aprox. talla 1 (cm.):



TACO ABDUCTOR TALLA 2

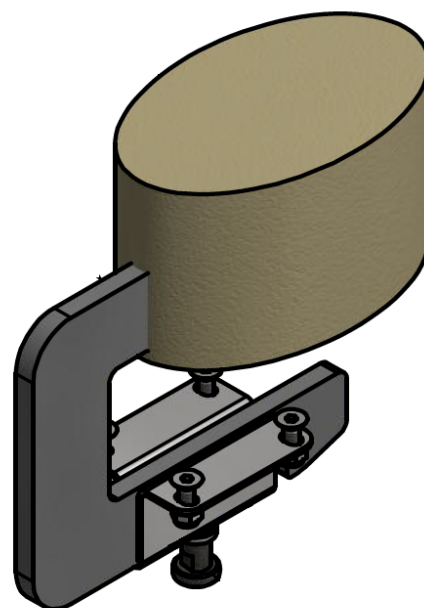
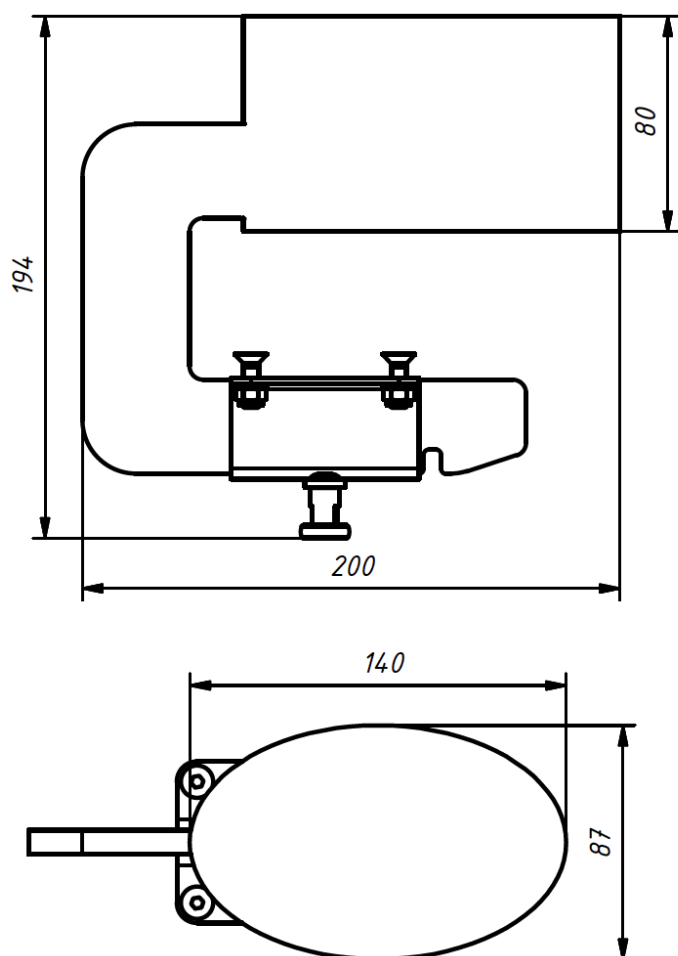
MSJA08-T2

RMSJA08-T2

Accesorio de control a nivel de pelvis y piernas que mejora la comodidad y seguridad del alumno y le permite adquirir una posición correcta.

Accesorio lavable y fácil de usar y montar.

Medidas aprox. talla 2 (cm.):



TACO ABDUCTOR TALLA 3 Y TALLA 4

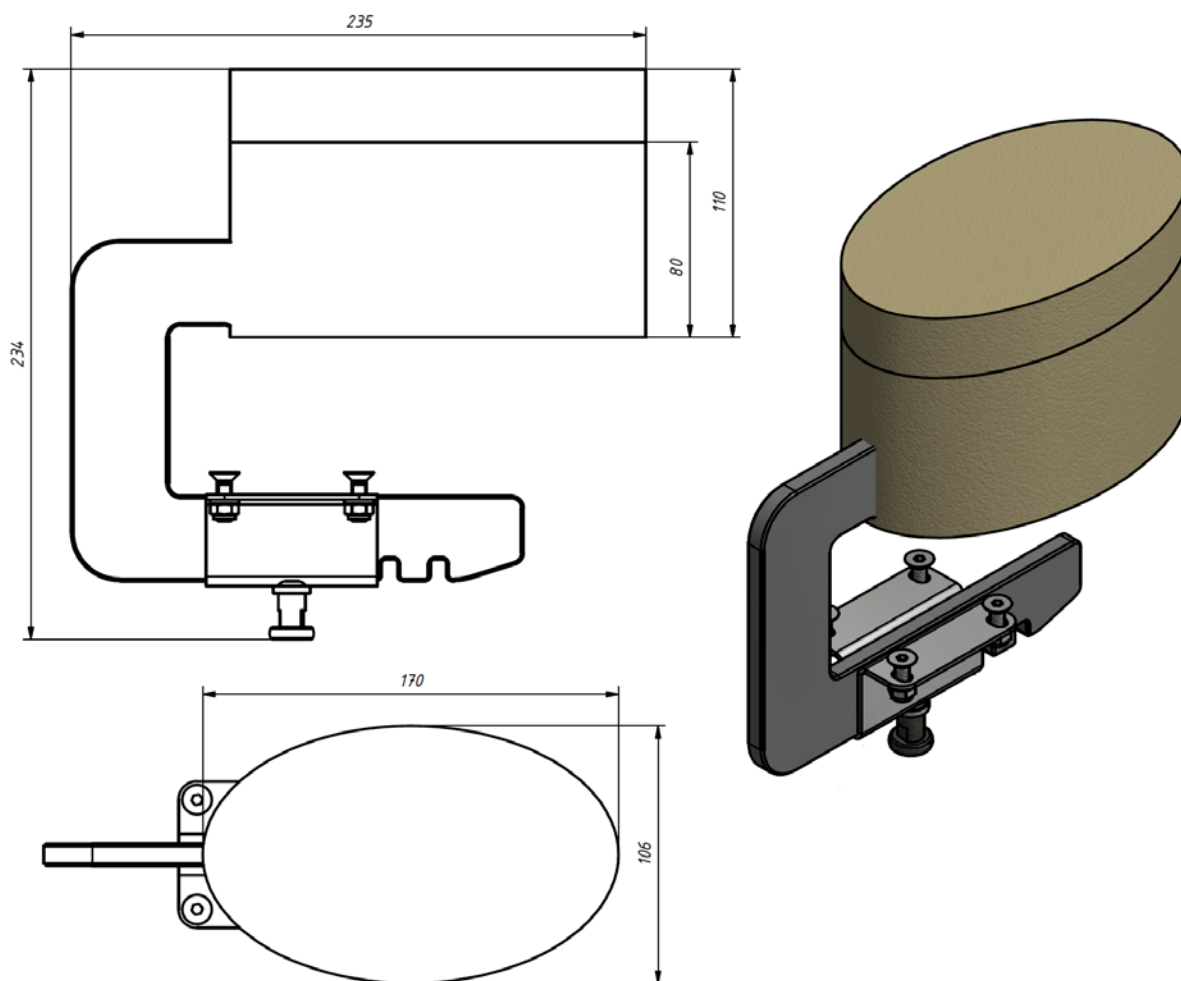
MSJA08-T3

RMSJA08-T3

Accesorio de control a nivel de pelvis y piernas que mejora la comodidad y seguridad del alumno y le permite adquirir una posición correcta.

Accesorio lavable y fácil de usar y montar.

Medidas aprox. talla 3 y talla 4 (cm.):



SOPORTES DE TRONCO TALLA 1

MSJA09-T1

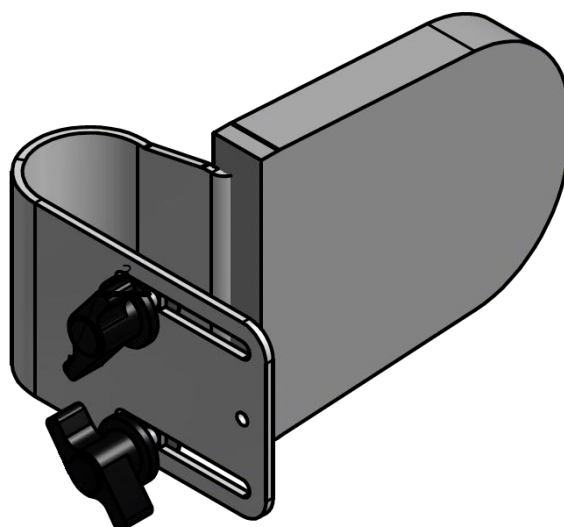
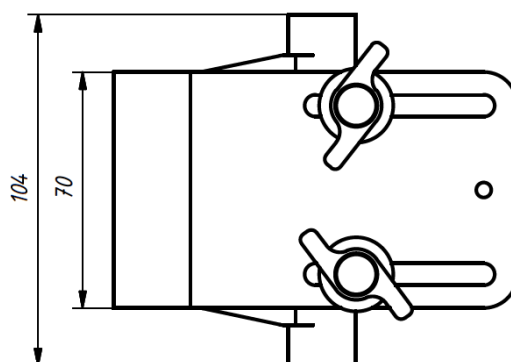
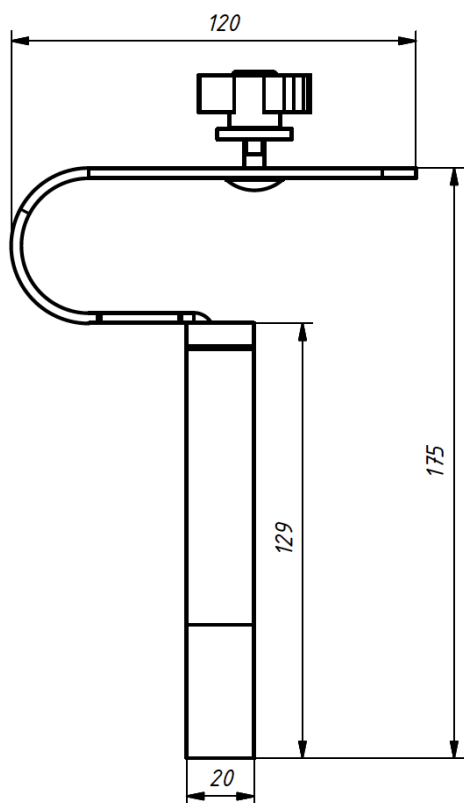
RMSJA09-T1

Accesorio de control a nivel de tronco que mejora la comodidad y seguridad del alumno.

Se puede ajustar en altura y ancho, proporcionando una estabilización lateral adicional al tronco para una posición correcta.

Lavable y fácil de usar, montar y quitar.

Medidas aprox. talla 1 (cm.):



SOPORTES DE TRONCO TALLA 2

MSJA09-T2

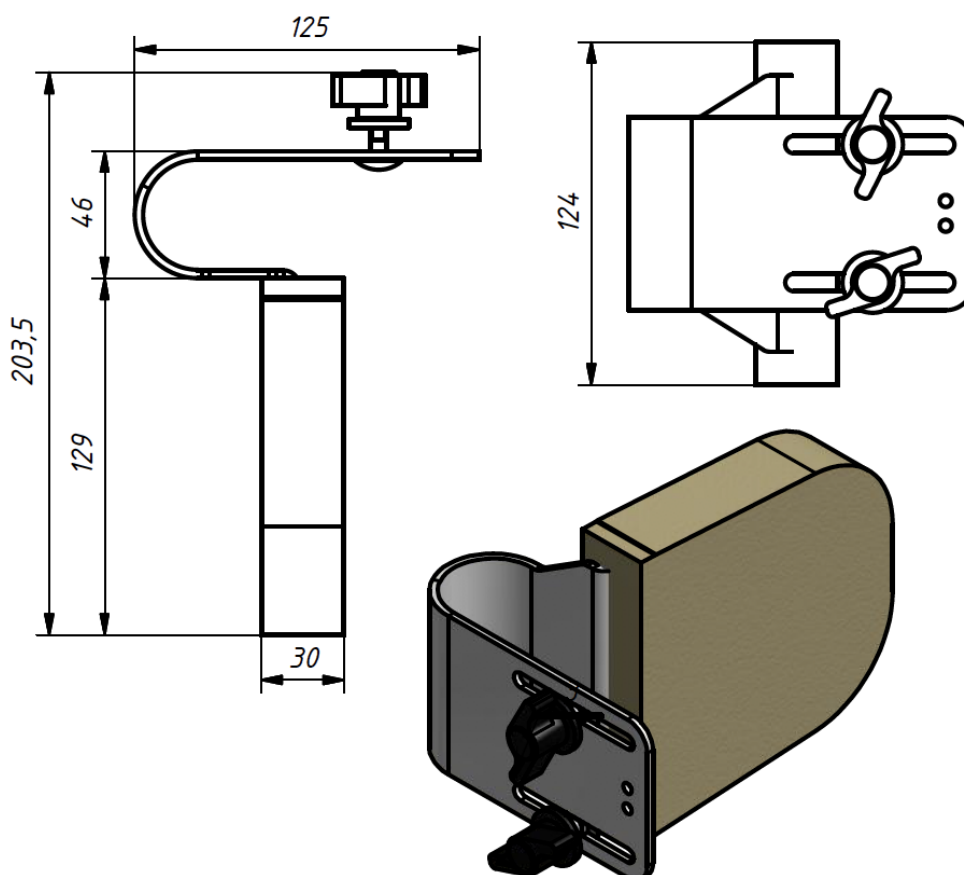
RMSJA09-T2

Accesorio de control a nivel de tronco que mejora la comodidad y seguridad del alumno.

Se puede ajustar en altura y ancho, proporcionando una estabilización lateral adicional al tronco para una posición correcta.

Lavable y fácil de usar, montar y quitar.

Medidas aprox. talla 2 (cm.):



SOPORTES DE TRONCO TALLA 3

MSJA09-T3

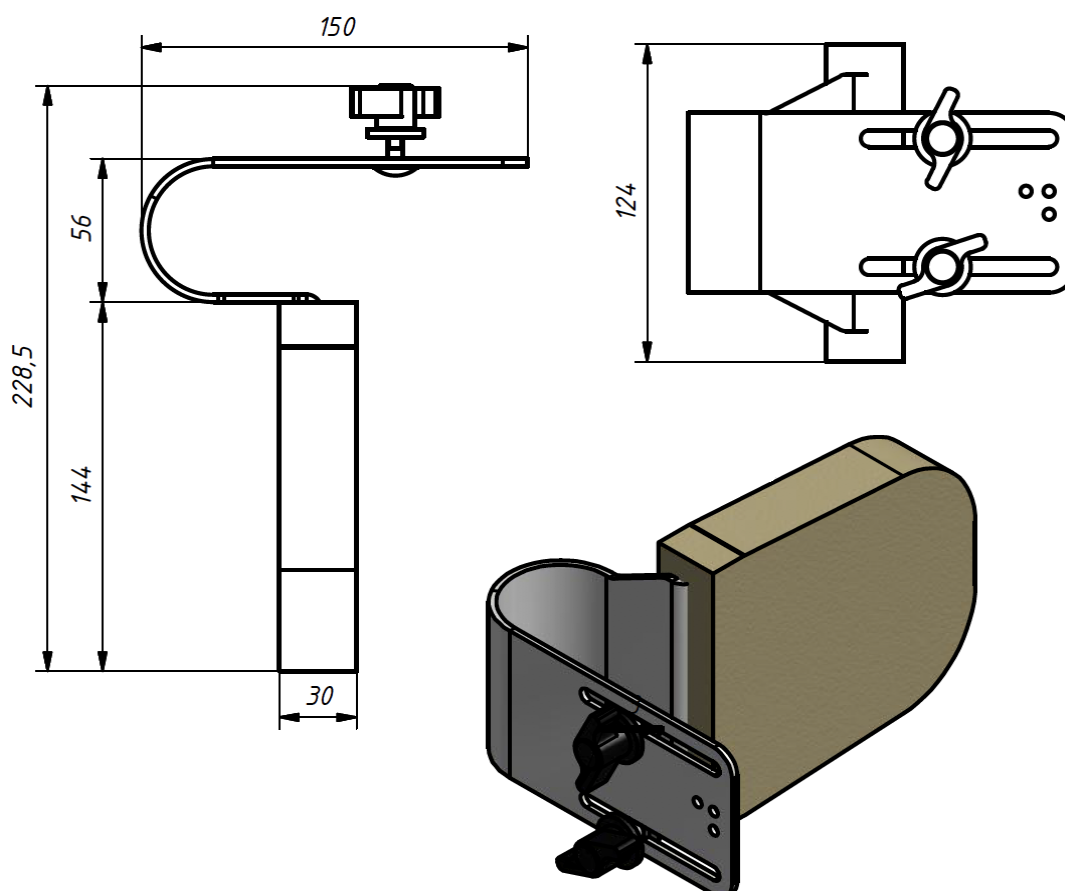
RMSJA09-T3

Accesorio de control a nivel de tronco que mejora la comodidad y seguridad del alumno.

Se puede ajustar en altura y ancho, proporcionando una estabilización lateral adicional al tronco para una posición correcta.

Lavable y fácil de usar, montar y quitar.

Medidas aprox. talla 3 (cm.):



SOPORTES DE TRONCO TALLA 4

MSJA09-T4

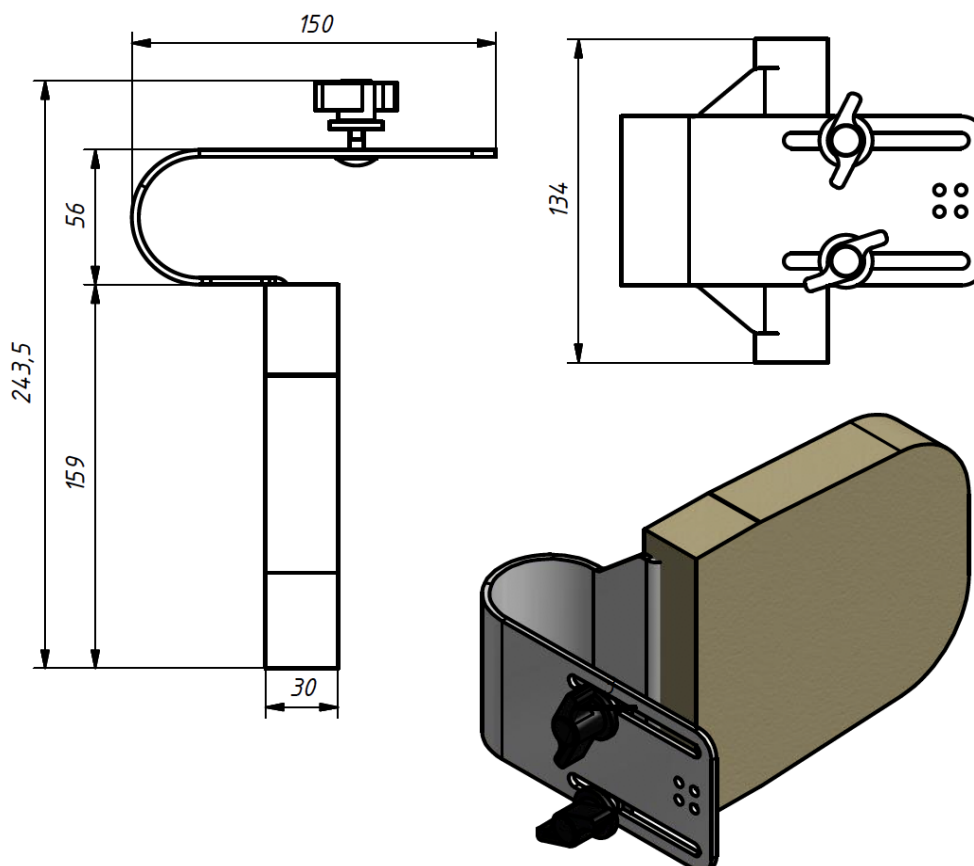
RMSJA09-T4

Accesorio de control a nivel de tronco que mejora la comodidad y seguridad del alumno.

Se puede ajustar en altura y ancho, proporcionando una estabilización lateral adicional al tronco para una posición correcta.

Lavable y fácil de usar, montar y quitar.

Medidas aprox. talla 4 (cm.):



RESPALDO CONTORNEADO TALLA 1

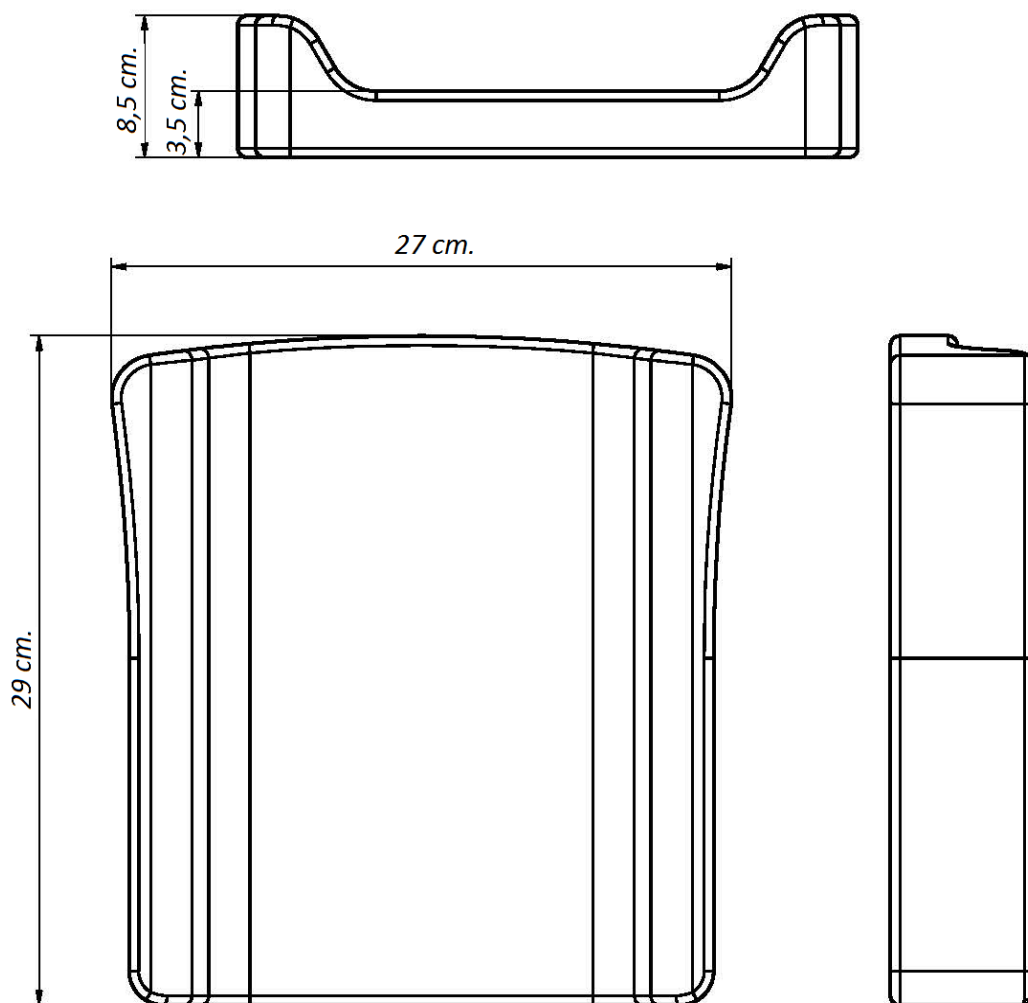
MSJA10-T1

RMSJA10-T1

Accesorio de control a nivel de tronco que por su forma ergonómica mejora la comodidad y seguridad del alumno.

Fácil de usar y montar, lavable e impermeable.

Medidas aprox. talla 1:



RESPALDO CONTORNEADO TALLA 2

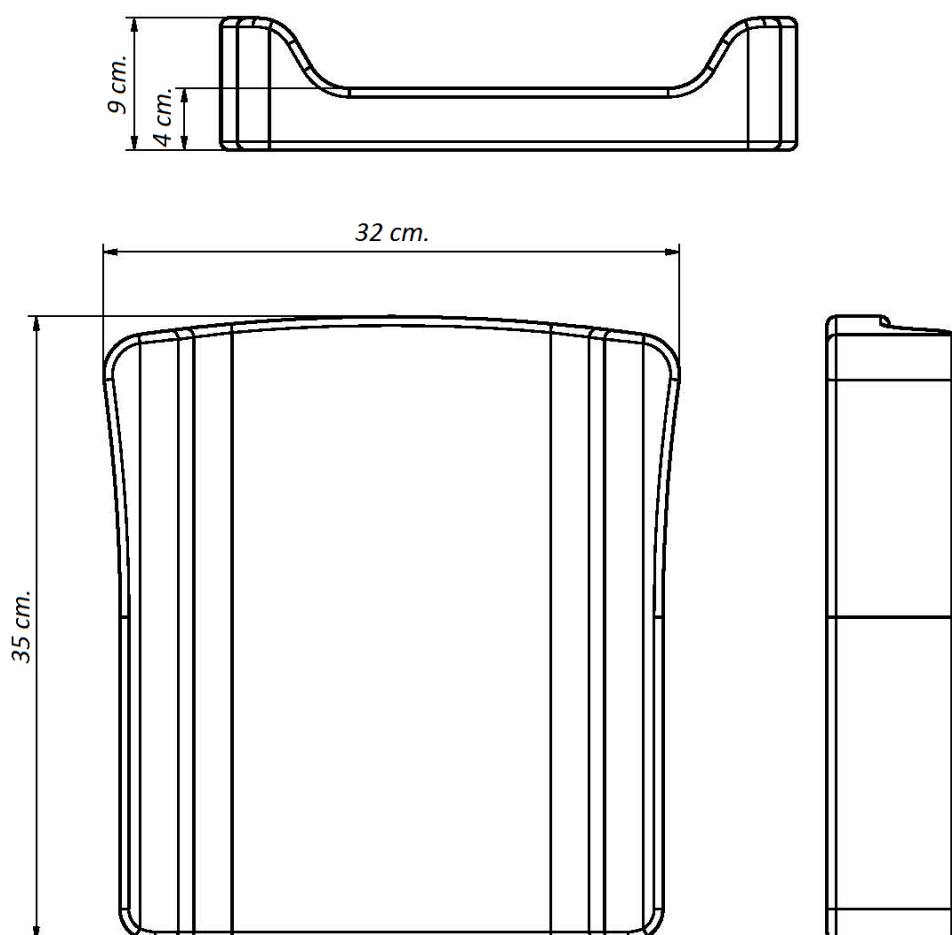
MSJA10-T2

RMSJA10-T2

Accesorio de control a nivel de tronco que por su forma ergonómica mejora la comodidad y seguridad del alumno.

Fácil de usar y montar, lavable e impermeable.

Medidas aprox. talla 2:



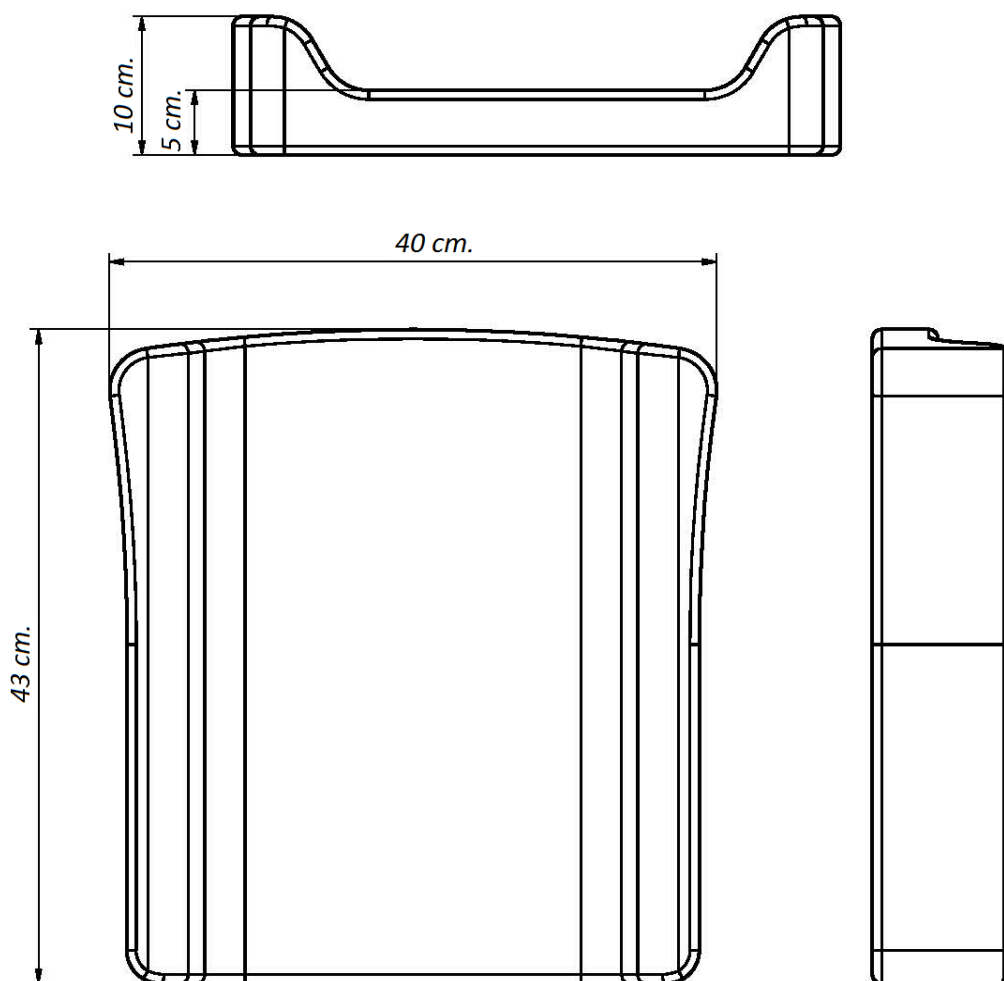
RESPALDO CONTORNEADO TALLA 3

MSJA10-T3
RMSJA10-T3

Accesorio de control a nivel de tronco que por su forma ergonómica mejora la comodidad y seguridad del alumno.

Fácil de usar y montar, lavable e impermeable.

Medidas apox. talla 3:



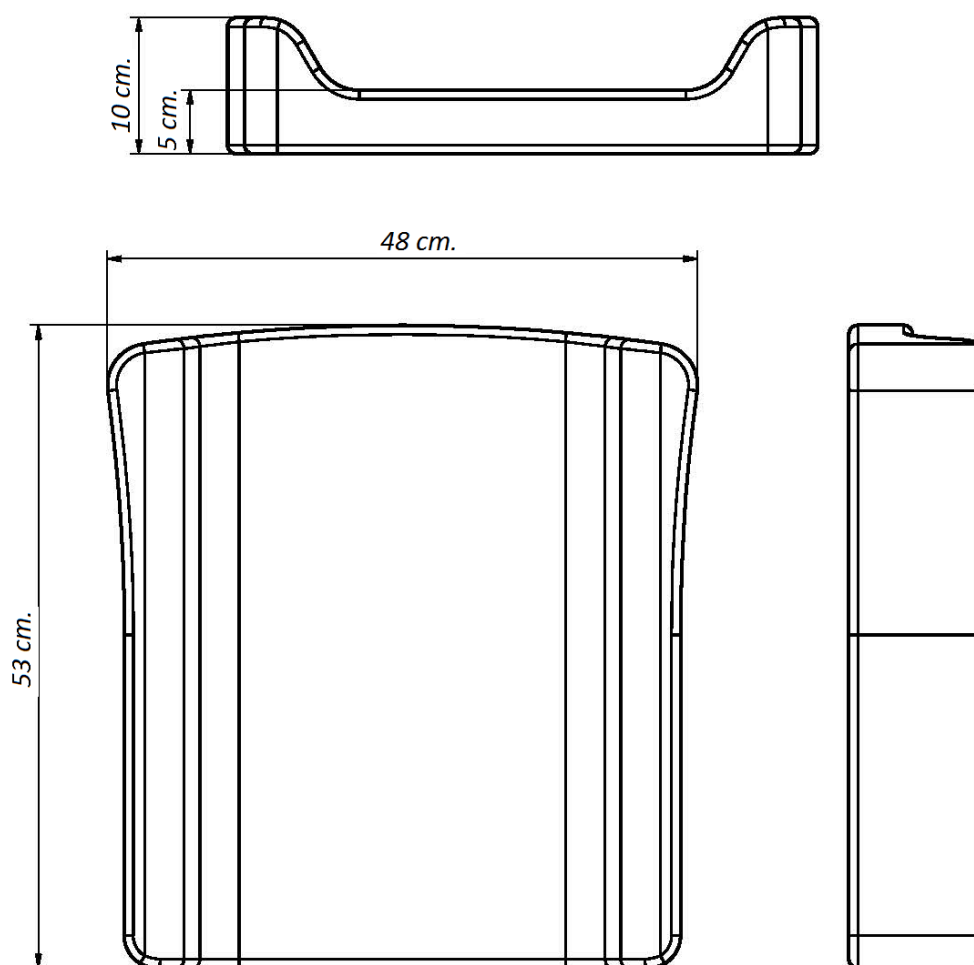
RESPALDO CONTORNEADO TALLA 4

MSJA10-T4
RMSJA10-T4

Accesorio de control a nivel de tronco que por su forma ergonómica mejora la comodidad y seguridad del alumno.

Fácil de usar y montar, lavable e impermeable.

Medidas aprox. talla 4:



PETO DE FIJACIÓN DE 4 PUNTOS TALLA 1

MSJA11-T1

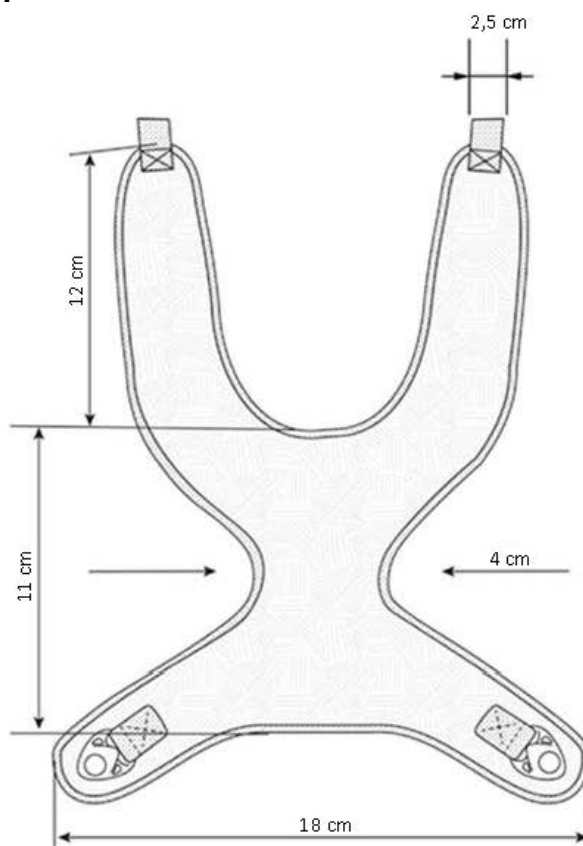
RMSJA11-T1

Accesorio de control a nivel de tronco que permite adaptar la silla educativa-1 a las necesidades individuales del alumnado y mejorar su comodidad y seguridad.

Fácil de usar y montar.

Realizado en tela lavable, ofrece múltiples opciones de ajustes actuando como un estabilizador de tronco por su amplio rango de ajuste al cuerpo.

Medidas aprox. talla 1:



PETO DE FIJACIÓN DE 4 PUNTOS TALLA 2

MSJA11-T2

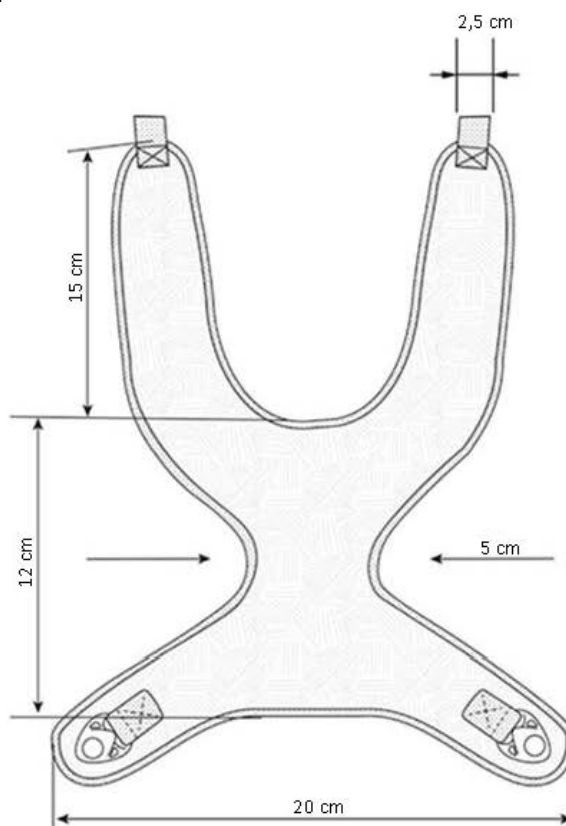
RMSJA11-T2

Accesorio de control a nivel de tronco que permite adaptar la silla educativa-1 a las necesidades individuales del alumnado y mejorar su comodidad y seguridad.

Fácil de usar y montar.

Realizado en tela lavable, ofrece múltiples opciones de ajustes actuando como un estabilizador de tronco por su amplio rango de ajuste al cuerpo.

Medidas aprox. talla 2:



PETO DE FIJACIÓN DE 4 PUNTOS TALLA 3

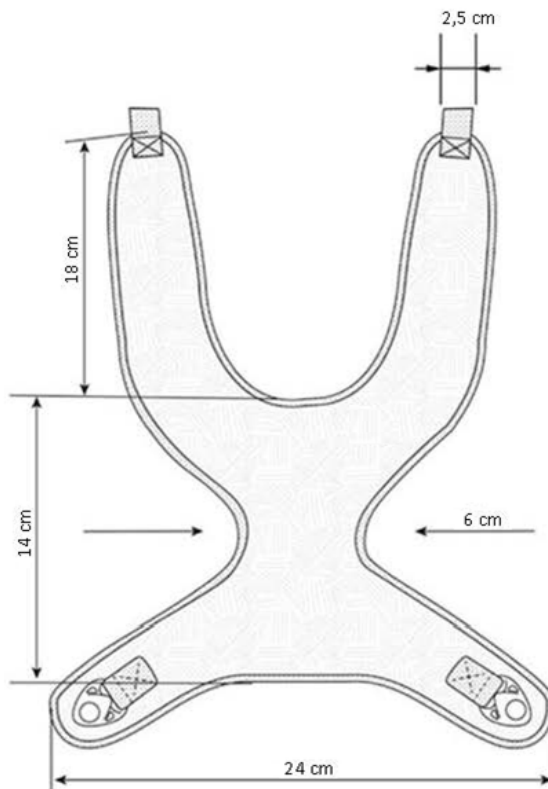
MSJA11-T3
RMSJA11-T3

Accesorio de control a nivel de tronco que permite adaptar la silla educativa-1 a las necesidades individuales del alumnado y mejorar su comodidad y seguridad.

Fácil de usar y montar.

Realizado en tela lavable, ofrece múltiples opciones de ajustes actuando como un estabilizador de tronco por su amplio rango de ajuste al cuerpo.

Medidas aprox. talla 3:



PETO DE FIJACIÓN DE 4 PUNTOS TALLA 4

MSJA11-T4

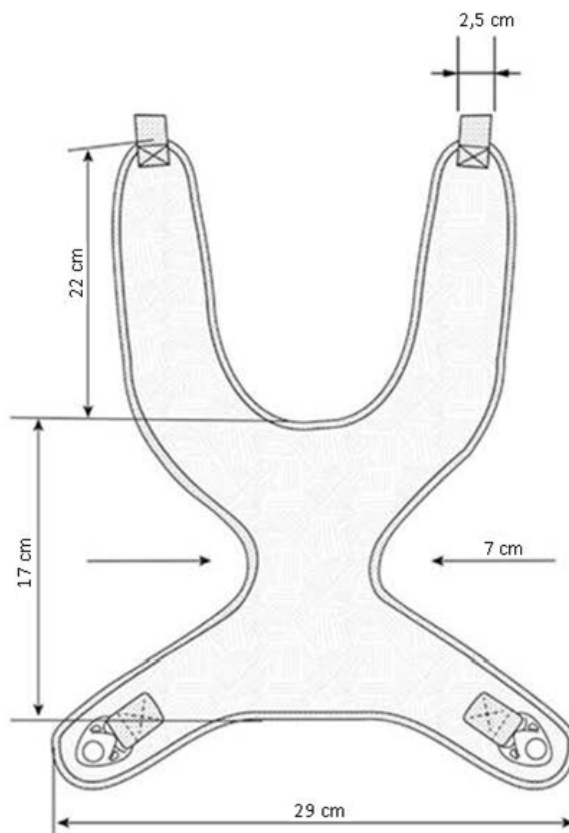
RMSJA11-T4

Accesorio de control a nivel de tronco que permite adaptar la silla educativa-1 a las necesidades individuales del alumnado y mejorar su comodidad y seguridad.

Fácil de usar y montar.

Realizado en tela lavable, ofrece múltiples opciones de ajustes actuando como un estabilizador de tronco por su amplio rango de ajuste al cuerpo.

Medidas aprox. talla 4:



CORREAS PARA REPOSAPIÉS TALLA 1 Y TALLA 2

MSJA12-T1

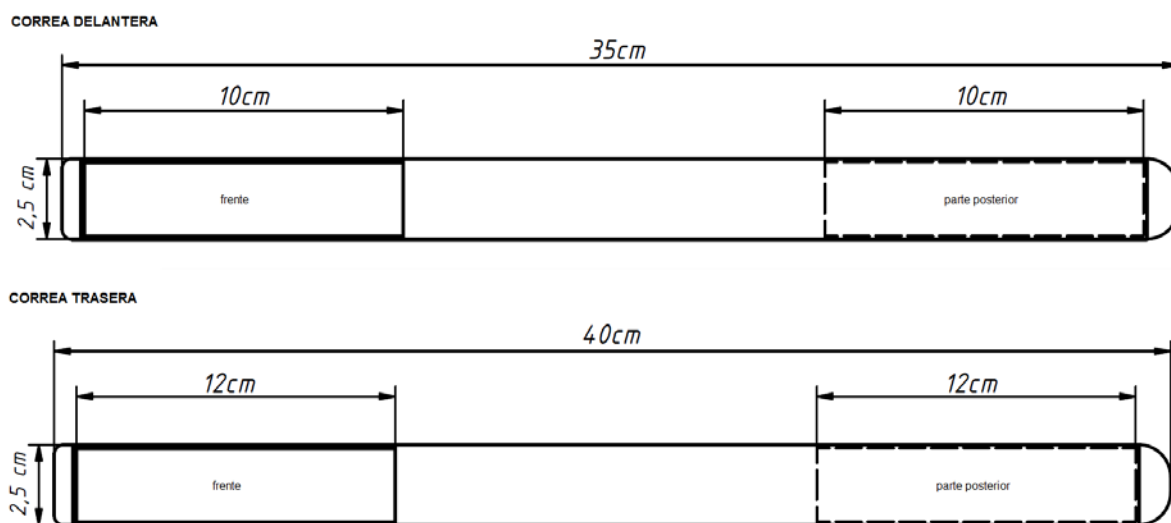
RMSJA12-T1

Accesorio lavable, fácil de usar y montar.

Se instalan en los agujeros especiales que incorpora el reposapiés y pueden ajustarse para estabilizar los pies.

Realizadas con material cómodo y duradero.

Medidas aprox. talla 1 y talla 2:



CORREAS PARA REPOSAPIÉS TALLA 3 Y TALLA 4

MSJA12-T3

R4MSJA12-T3

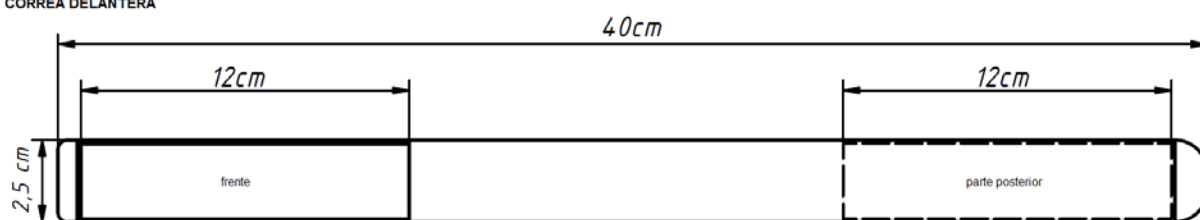
Accesorio lavable, fácil de usar y montar.

Se instalan en los agujeros especiales que incorpora el reposapiés y pueden ajustarse para estabilizar los pies.

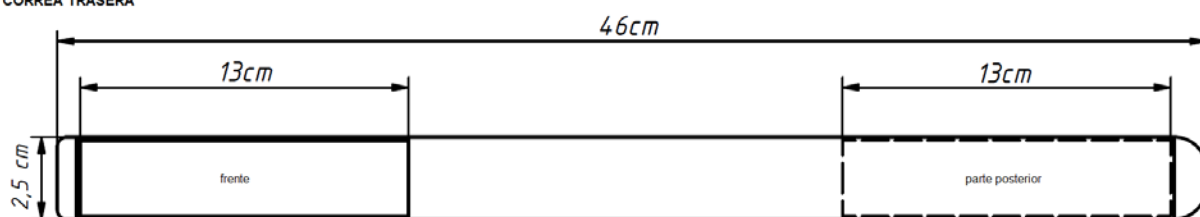
Realizadas con material cómodo y duradero.

Medidas aprox. talla 3 y talla 4:

CORREA DELANTERA



CORREA TRASERA



ÍNDICE

2) SILLA EDUCATIVA-2 Y ACCESORIOS

(MSKT1) Silla educativa-2 Talla 1	Pág. 96
(MSKT2) Silla educativa-2 Talla 2	Pág. 97
(MSKT3) Silla educativa-2 Talla 3	Pág. 98
(MSKT4) Silla educativa-2 Talla 4	Pág. 99
(MSKA01-6) Pad cadera (estrechadores de 6 cm.).....	Pág. 100
(MSKA01-10) Pad cadera (estrechadores de 10 cm.).....	Pág. 101
(MSKA02-T1) Bandeja Talla 1	Pág. 102
(MSKA02-T2) Bandeja Talla 2	Pág. 103
(MSKA02-T3) Bandeja Talla 3	Pág. 104
(MSKA02-T4) Bandeja Talla 4	Pág. 105
(MSKA03-T1) Taco abductor Talla 1	Pág. 106
(MSKA03-T2) Taco abductor Talla 2	Pág. 107
(MSKA03-T3) Taco abductor Talla 3	Pág. 108
(MSKA03-T4) Taco abductor Talla 4	Pág. 109
(MSKA04-T1) Soportes de tronco Talla 1 y Talla 2	Pág. 110
(MSKA04-T3) Soportes de tronco Talla 3.....	Pág. 111
(MSKA04-T4) Soportes de tronco Talla 4.....	Pág. 112
(MSKA05-T1) Separador de rodillas Talla 1	Pág. 113
(MSKA05-T2) Separador de rodillas Talla 2	Pág. 114
(MSKA05-T3) Separador de rodillas Talla 3	Pág. 115
(MSKA05-T4) Separador de rodillas Talla 4	Pág. 116
(MSKA06-T1) Base móvil Talla 1	Pág. 117
(MSKA06-T2) Base móvil Talla 2.....	Pág. 118
(MSKA06-T3) Base móvil Talla 3.....	Pág. 119
(MSKA06-T4) Base móvil Talla 4.....	Pág. 120
(MSKA07-T1) Reposapiés con correas Talla 1	Pág. 121
(MSKA07-T2) Reposapiés con correas Talla 2	Pág. 122
(MSKA07-T3) Reposapiés con correas Talla 3	Pág. 123
(MSKA07-T4) Reposapiés con correas Talla 4	Pág. 124
(MSKA08-T1) Base móvil con reposapiés y correas Talla 1	Pág. 125
(MSKA08-T2) Base móvil con reposapiés y correas Talla 2	Pág. 126
(MSKA08-T3) Base móvil con reposapiés y correas Talla 3	Pág. 127

(MSKA08-T4) Base móvil con reposapiés y correas Talla 4	Pág. 128
(MSKA09-T1) Peto de fijación de 4 puntos Talla 1	Pág. 129
(MSKA09-T2) Peto de fijación de 4 puntos Talla 2.....	Pág. 130
(MSKA09-T3) Peto de fijación de 4 puntos Talla 3.....	Pág. 131
(MSKA09-T4) Peto de fijación de 4 puntos Talla 4.....	Pág. 132

SILLA EDUCATIVA-2 TALLA 1

MSKT1

RMSKT1

Silla educativa fácil de usar y útil para el aprendizaje, alimentación y diversión.

Es posible bascular el asiento y ajustarlo en altura, ancho y profundidad, reclinar el respaldo para modificar el ángulo de la cadera y regular los reposabrazos en altura e inclinación proporcionando un apoyo seguro y adecuado.

Se pueden añadir accesorios de control a nivel de tronco, pelvis y piernas.

Fabricada en madera ecológica con una tapicería impermeable, permeable al vapor, fácil de limpiar y desinfectar.

Medidas aprox. talla 1:

- ✓ Asiento:
 - Altura: 19,5-26 cm.
 - Ancho: 23 cm.
 - Profundidad: 18-23,5 cm.
- ✓ Respaldo:
 - Altura: 26 cm.
 - Ancho: 23 cm.
 - Inclinación: 95-116°
- ✓ Carga máxima usuario: 20 kg.
- ✓ Altura indicativa usuario: 90-110 cm.
- ✓ Dimensiones silla:
 - Ancho: 34 cm.
 - Profundidad: 37,5 cm.
 - Altura: 48 cm.
- ✓ Peso silla: 5 kg.

SILLA EDUCATIVA-2 TALLA 2

MSKT2
RMSKT2

Silla educativa fácil de usar y útil para el aprendizaje, alimentación y diversión.

Es posible bascular el asiento y ajustarlo en altura, ancho y profundidad, reclinar el respaldo para modificar el ángulo de la cadera y regular los reposabrazos en altura e inclinación proporcionando un apoyo seguro y adecuado.

Se pueden añadir accesorios de control a nivel de tronco, pelvis y piernas.

Fabricada en madera ecológica con una tapicería impermeable, permeable al vapor, fácil de limpiar y desinfectar.

Medidas aprox. talla 2:

- ✓ Asiento:
 - Altura: 24-30,5 cm.
 - Ancho: 26.5 cm.
 - Profundidad: 22,5-30 cm.
- ✓ Respaldo:
 - Altura: 31 cm.
 - Ancho: 26,5 cm.
 - Inclinación: 95-116°
- ✓ Carga máxima usuario: 30 kg.
- ✓ Altura indicativa usuario: 90-115 cm.
- ✓ Dimensiones silla:
 - Ancho: 37 cm.
 - Profundidad: 41 cm.
 - Altura: 56 cm.
- ✓ Peso silla: 6,5 kg.

SILLA EDUCATIVA-2 TALLA 3

MSKT3
RMSKT3

Silla educativa fácil de usar y útil para el aprendizaje, alimentación y diversión.

Es posible bascular el asiento y ajustarlo en altura, ancho y profundidad, reclinar el respaldo para modificar el ángulo de la cadera y regular los reposabrazos en altura e inclinación proporcionando un apoyo seguro y adecuado.

Se pueden añadir accesorios de control a nivel de tronco, pelvis y piernas.

Fabricada en madera ecológica con una tapicería impermeable, permeable al vapor, fácil de limpiar y desinfectar.

Medidas aprox. talla 3:

- ✓ Asiento:
 - Altura: 27,5-34,5 cm.
 - Ancho: 31 cm.
 - Profundidad: 24,5-34,5 cm.
- ✓ Respaldo:
 - Altura: 35 cm.
 - Ancho: 31 cm.
 - Inclinación: 95°-116°
- ✓ Carga máxima usuario: 40 kg.
- ✓ Altura indicativa usuario: 100-130 cm.
- ✓ Dimensiones silla:
 - Ancho: 42 cm.
 - Profundidad: 53 cm.
 - Altura: 63 cm.
- ✓ Peso silla: 8 kg.

SILLA EDUCATIVA-2 TALLA 4

MSKT4
RMSKT4

Silla educativa fácil de usar y útil para el aprendizaje, alimentación y diversión.

Es posible bascular el asiento y ajustarlo en altura, ancho y profundidad, reclinar el respaldo para modificar el ángulo de la cadera y regular los reposabrazos en altura e inclinación proporcionando un apoyo seguro y adecuado.

Se pueden añadir accesorios de control a nivel de tronco, pelvis y piernas.

Fabricada en madera ecológica con una tapicería impermeable, permeable al vapor, fácil de limpiar y desinfectar.

Medidas aprox. talla 4:

- ✓ Asiento:
 - Altura: 32-41 cm.
 - Ancho: 35 cm.
 - Profundidad: 31-41 cm.
- ✓ Respaldo:
 - Altura: 40 cm.
 - Ancho: 35 cm.
 - Inclinación: 95°-116°
- ✓ Carga máxima usuario: 55 kg.
- ✓ Altura indicativa usuario: 110-150 cm.
- ✓ Dimensiones silla:
 - Ancho: 47 cm.
 - Profundidad: 58 cm.
 - Altura: 75 cm.
- ✓ Peso silla: 11 kg.

PAD DE CADERA (ESTRECHADORES DE 6 cm.)

MSKA01-6

RMSKA01-6

Accesorio fácil de usar y montar.

Compuesto por dos unidades que se unen a cada reposabrazos con la finalidad de reducir el ancho del asiento en 6 centímetros aproximadamente.

Está realizado con espuma elástica y tapicería impermeable.

PAD DE CADERA (ESTRECHADORES DE 10 cm.)

MSKA01-10

RMSKA01-10

Accesorio fácil de usar y montar.

Compuesto por dos unidades que se unen a cada reposabrazos con la finalidad de reducir el ancho del asiento en 10 centímetros aproximadamente.

Está realizado con espuma elástica y tapicería impermeable.

BANDEJA TALLA 1

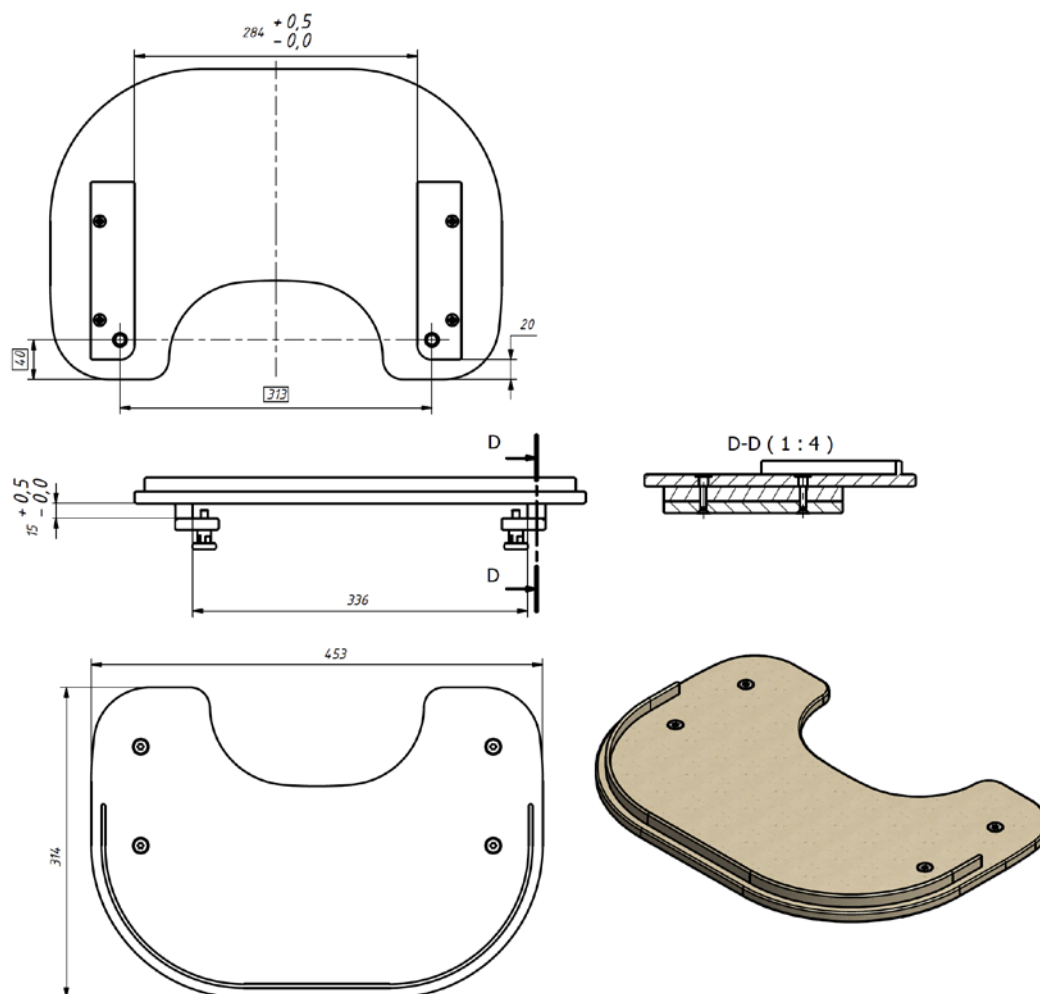
MSKA02-T1

RMSKA02-T1

Accesorio de madera contrachapada, fácil de montar y desmontar y versátil en su uso (aprendizaje, alimentación y diversión).

Estructura estable y duradera.

Medidas aprox. talla 1 (mm.):



BANDEJA TALLA 2

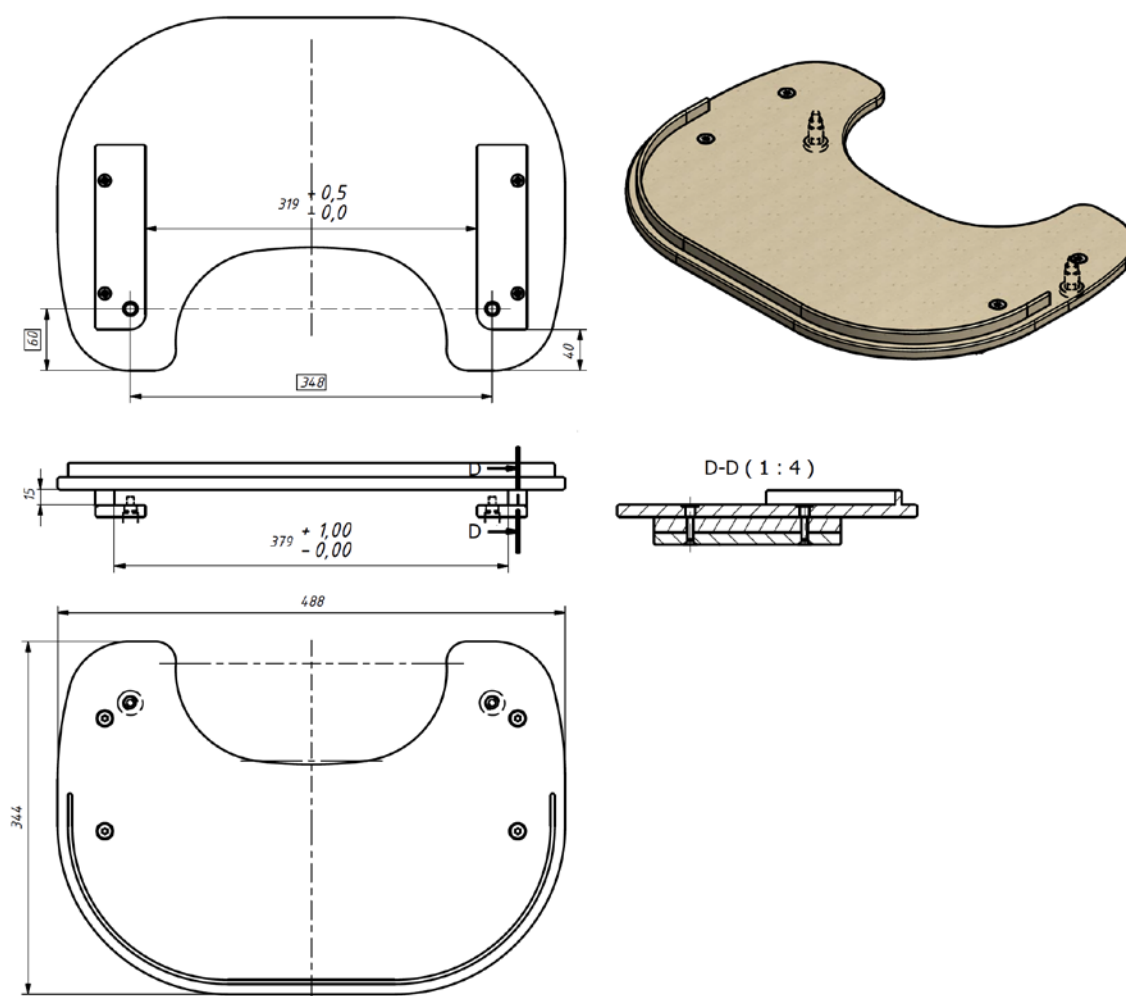
MSKA02-T2

RMSKA02-T2

Accesorio de madera contrachapada, fácil de montar y desmontar y versátil en su uso (aprendizaje, alimentación y diversión).

Estructura estable y duradera.

Medidas aprox. talla 2 (mm.):



BANDEJA TALLA 3

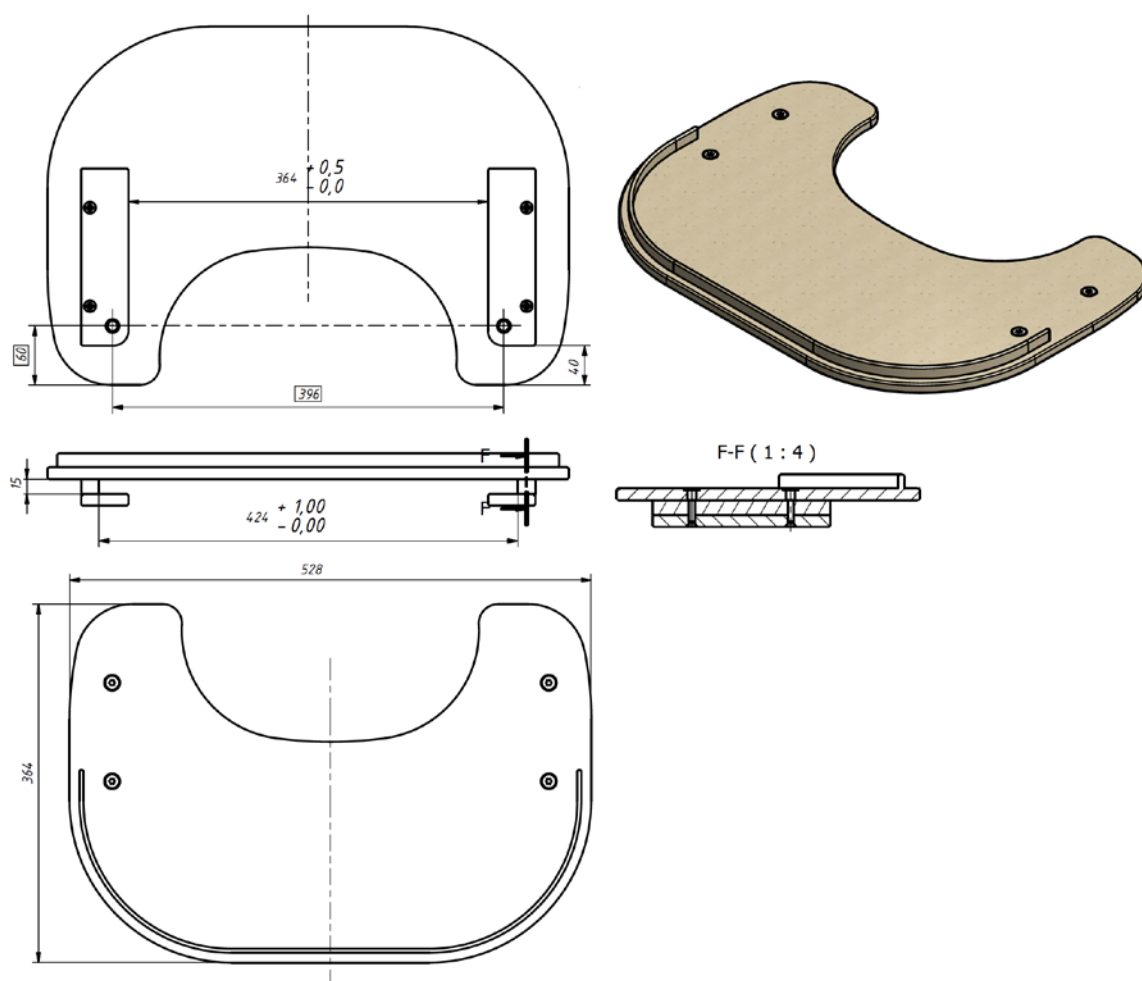
MSKA02-T3

RMSKA02-T3

Accesorio de madera contrachapada, fácil de montar y desmontar y versátil en su uso (aprendizaje, alimentación y diversión).

Estructura estable y duradera.

Medidas aprox. talla 3 (mm.):



BANDEJA TALLA 4

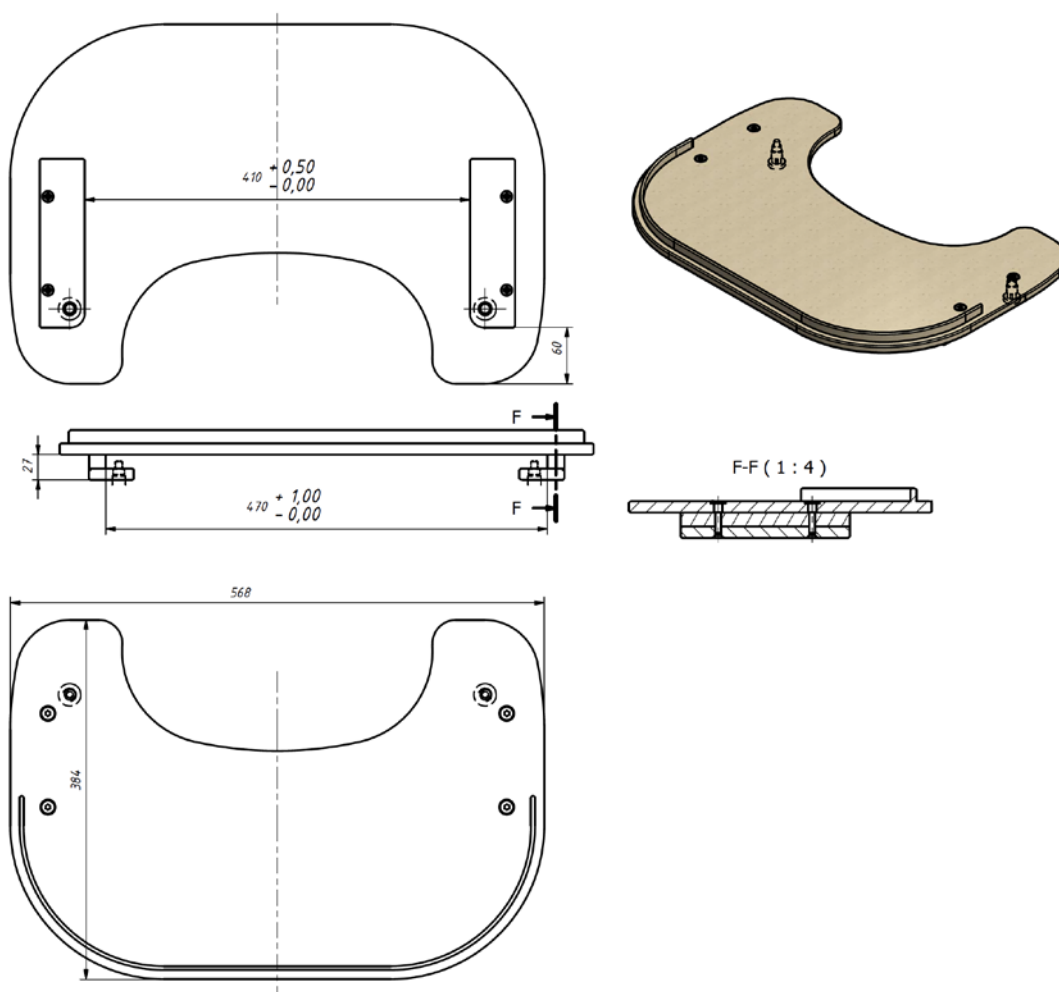
MSKA02-T4

RMSKA02-T4

Accesorio de madera contrachapada, fácil de montar y desmontar y versátil en su uso (aprendizaje, alimentación y diversión).

Estructura estable y duradera.

Medidas aprox. talla 4 (mm.):



TACO ABDUCTOR TALLA 1

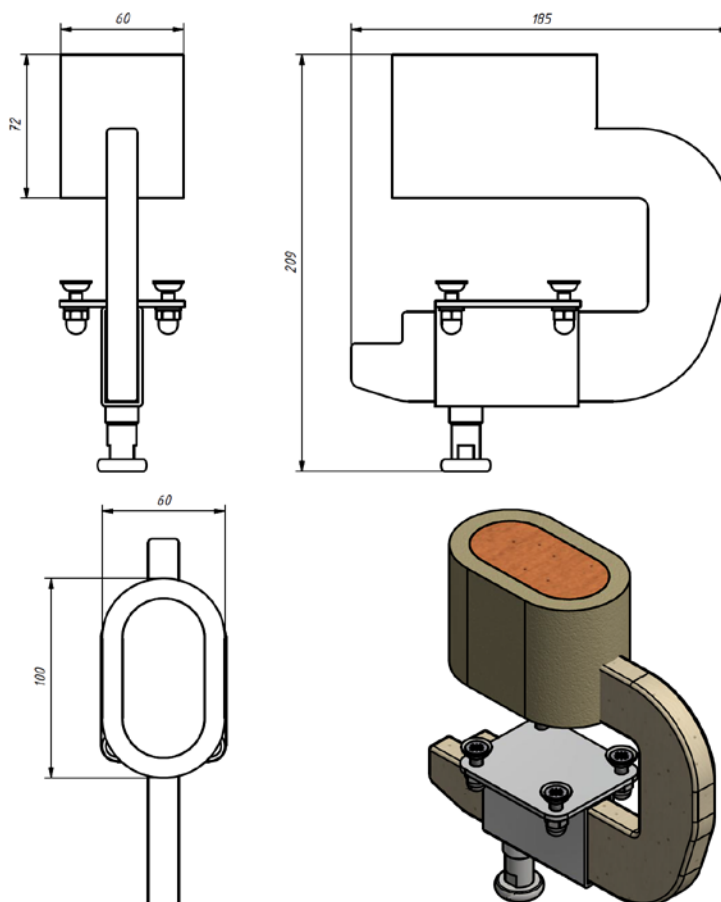
MSKA03-T1

RMSKA03-T1

Accesorio de control a nivel de pelvis y piernas que permite adaptar la silla a las necesidades individuales del alumno y adquirir una posición correcta.

Fabricado con espuma blanda y tapizado impermeable, puede extraerse con facilidad para su limpieza y desinfección.

Medidas aprox. talla 1 (mm.):



TACO ABDUCTOR TALLA 2

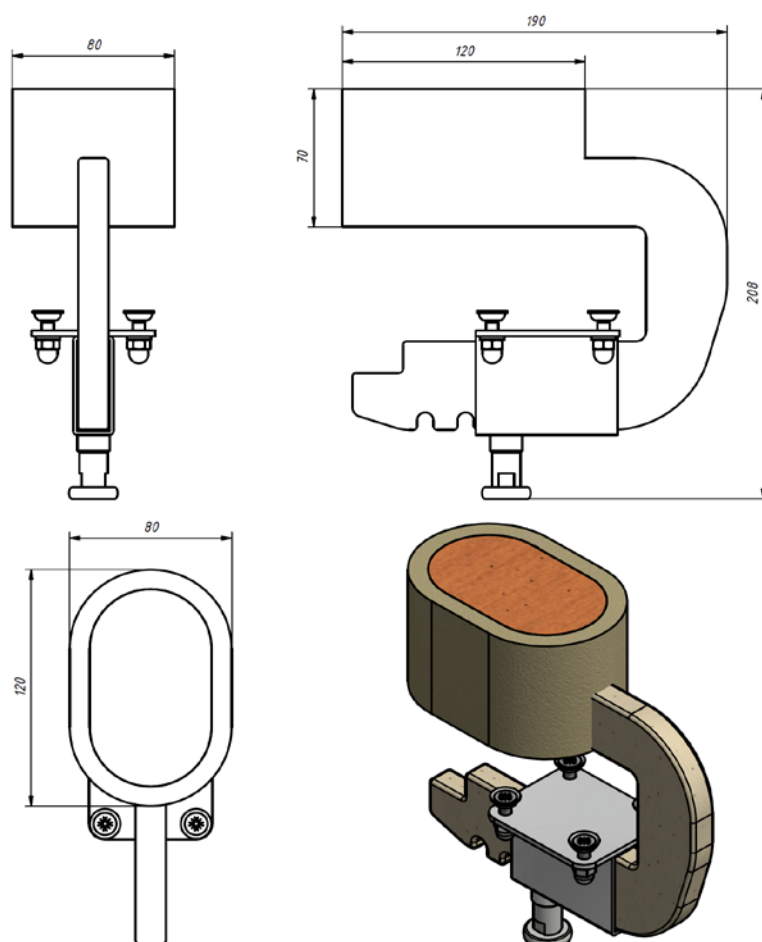
MSKA03-T2

RMSKA03-T2

Accesorio de control a nivel de pelvis y piernas que permite adaptar la silla a las necesidades individuales del alumno y adquirir una posición correcta.

Fabricado con espuma blanda y tapizado impermeable, puede extraerse con facilidad para su limpieza y desinfección.

Medidas aprox. talla 2 (mm.):



TACO ABDUCTOR TALLA 3

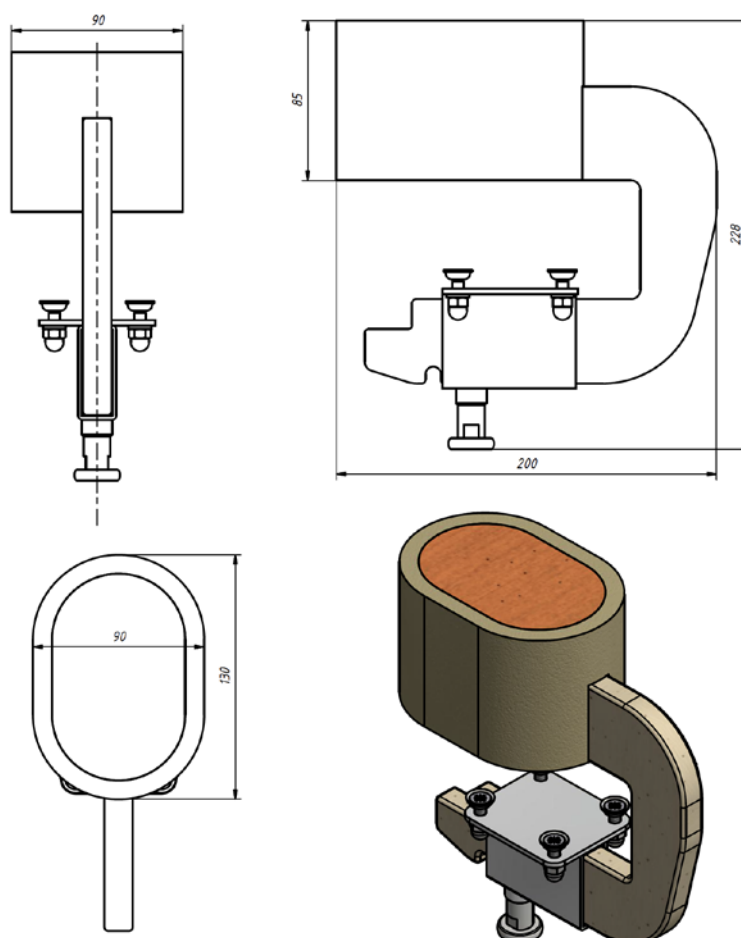
MSKA03-T3

RMSKA03-T3

Accesorio de control a nivel de pelvis y piernas que permite adaptar la silla a las necesidades individuales del alumno y adquirir una posición correcta.

Fabricado con espuma blanda y tapizado impermeable, puede extraerse con facilidad para su limpieza y desinfección.

Medidas aprox. talla 3 (mm.):



TACO ABDUCTOR TALLA 4

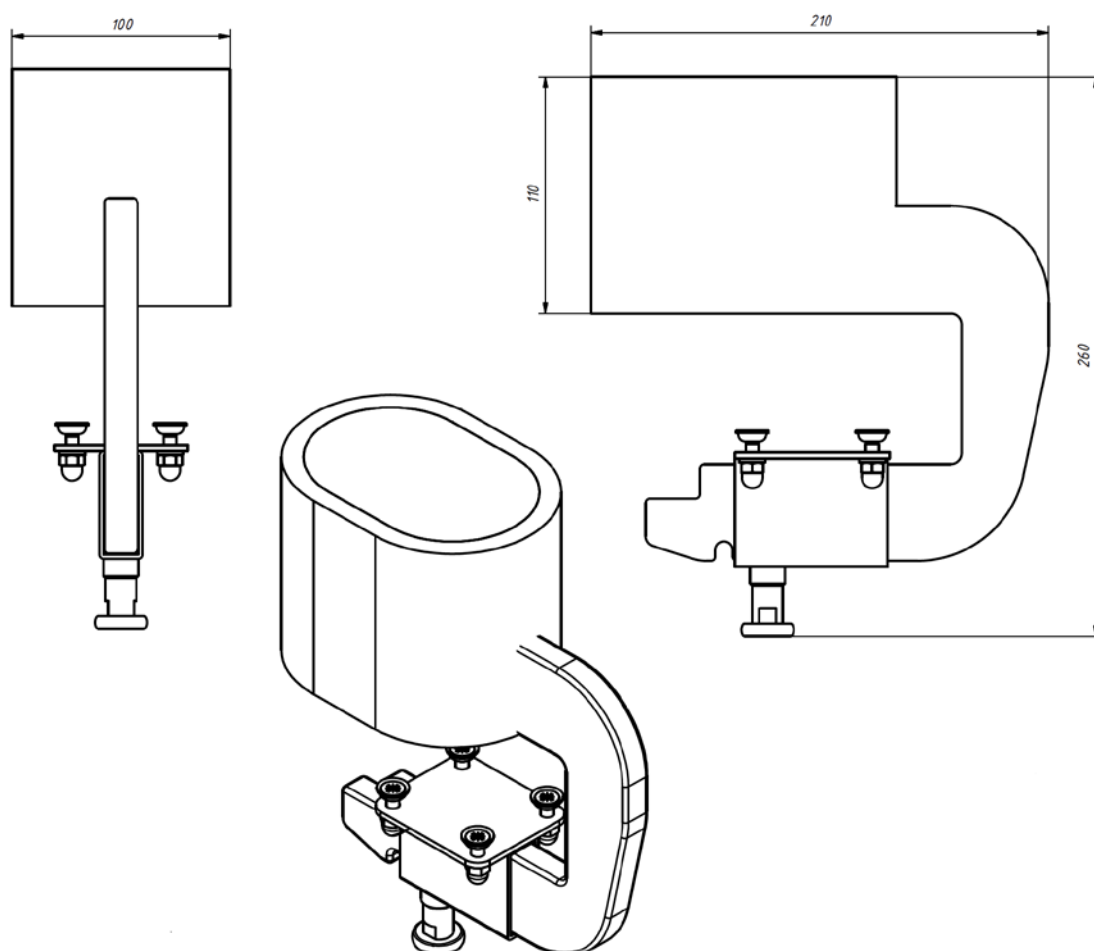
MSKA03-T4

RMSKA03-T4

Accesorio de control a nivel de pelvis y piernas que permite adaptar la silla a las necesidades individuales del alumno y adquirir una posición correcta.

Fabricado con espuma blanda y tapizado impermeable, puede extraerse con facilidad para su limpieza y desinfección.

Medidas aprox. talla 4 (mm.):



SOPORTES DE TRONCO TALLA 1 Y TALLA 2

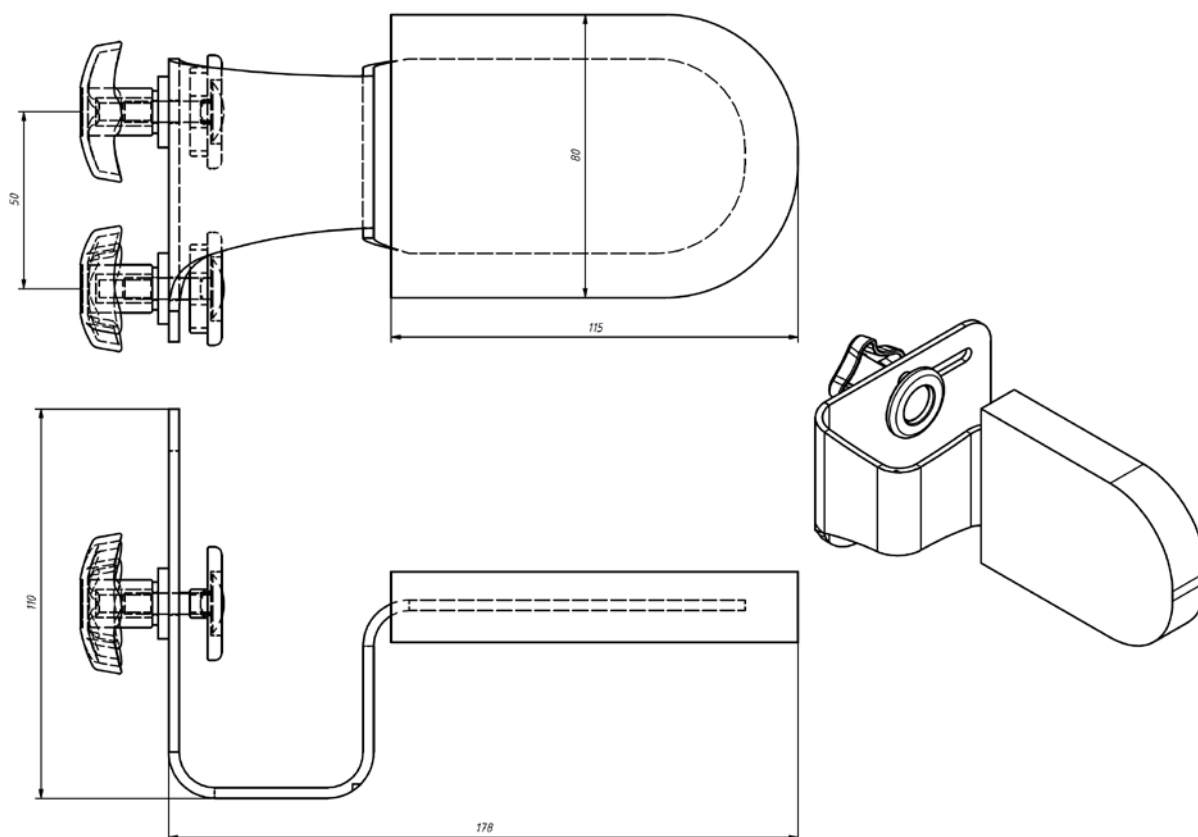
MSKA04-T1

RMSKA04-T1

Accesorio de control a nivel de tronco que permite adaptar la silla a las necesidades individuales del alumno.

Se puede ajustar en altura y ancho, proporcionando una estabilización lateral adicional al tronco para una posición correcta.

Medidas aprox. talla 1 y talla 2 (mm.):



SOPORTES DE TRONCO TALLA 3

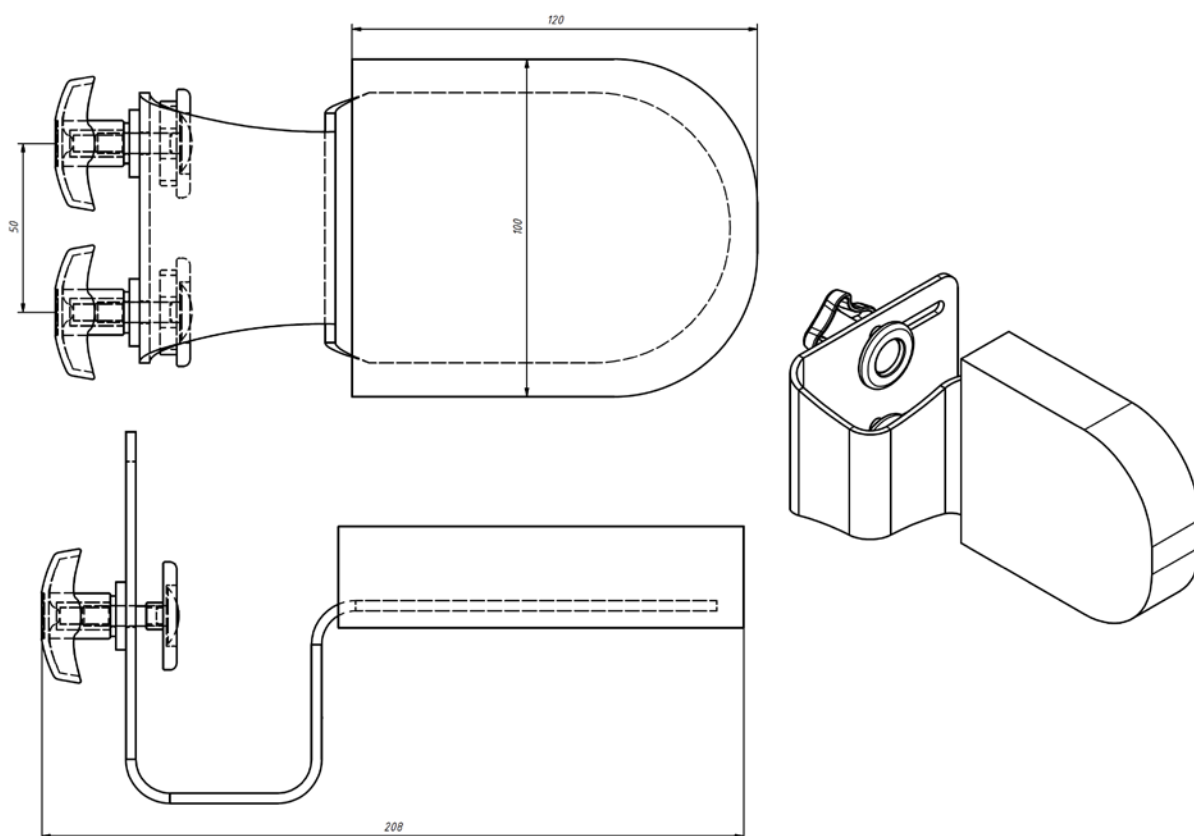
MSKA04-T3

RMSKA04-T3

Accesorio de control a nivel de tronco que permite adaptar la silla a las necesidades individuales del alumno.

Se puede ajustar en altura y ancho, proporcionando una estabilización lateral adicional al tronco para una posición correcta.

Medidas aprox. talla 3 (mm.):



SOPORTES DE TRONCO TALLA 4

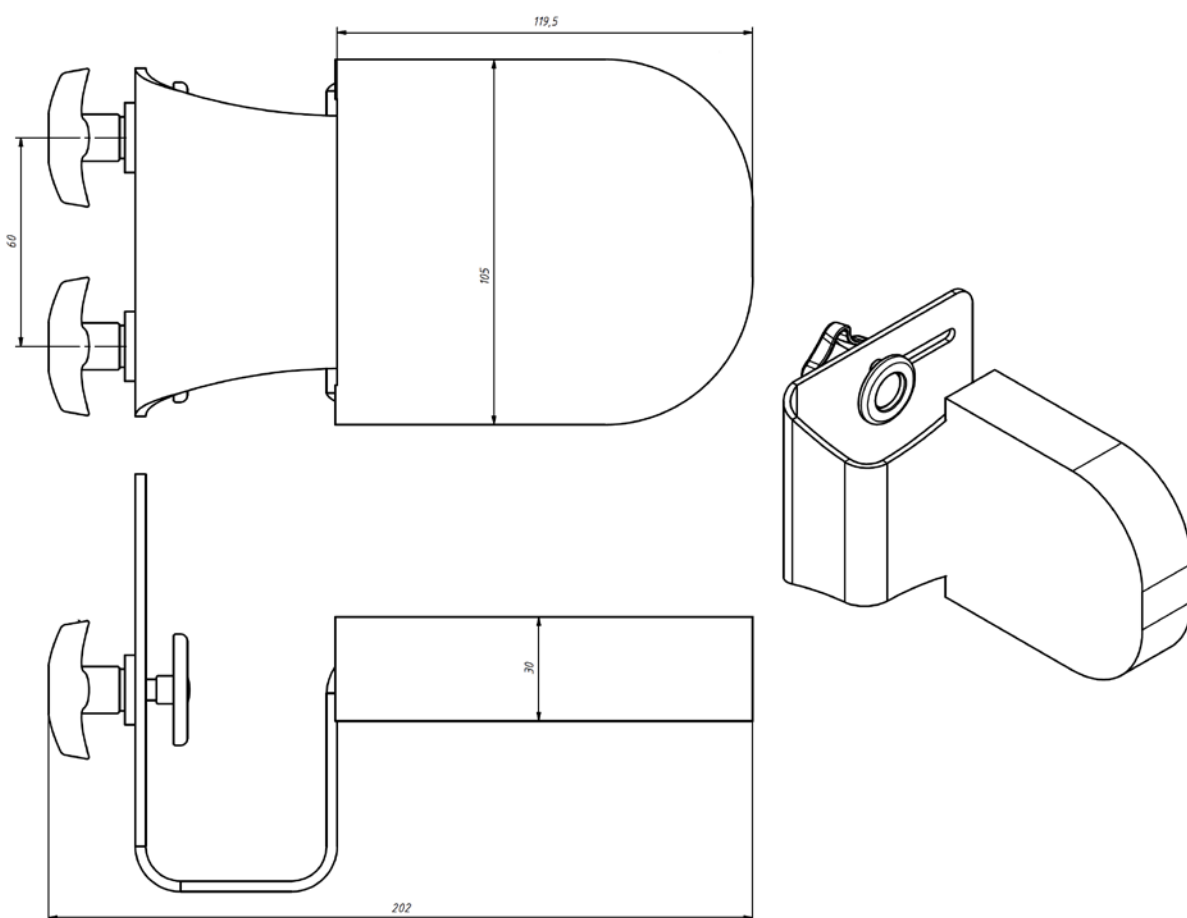
MSKA04-T4

RMSKA04-T4

Accesorio de control a nivel de tronco que permite adaptar la silla a las necesidades individuales del alumno.

Se puede ajustar en altura y ancho, proporcionando una estabilización lateral adicional al tronco para una posición correcta.

Medidas aprox. talla 4 (mm.):



SEPARADOR DE RODILLAS TALLA 1

MSKA05-T1

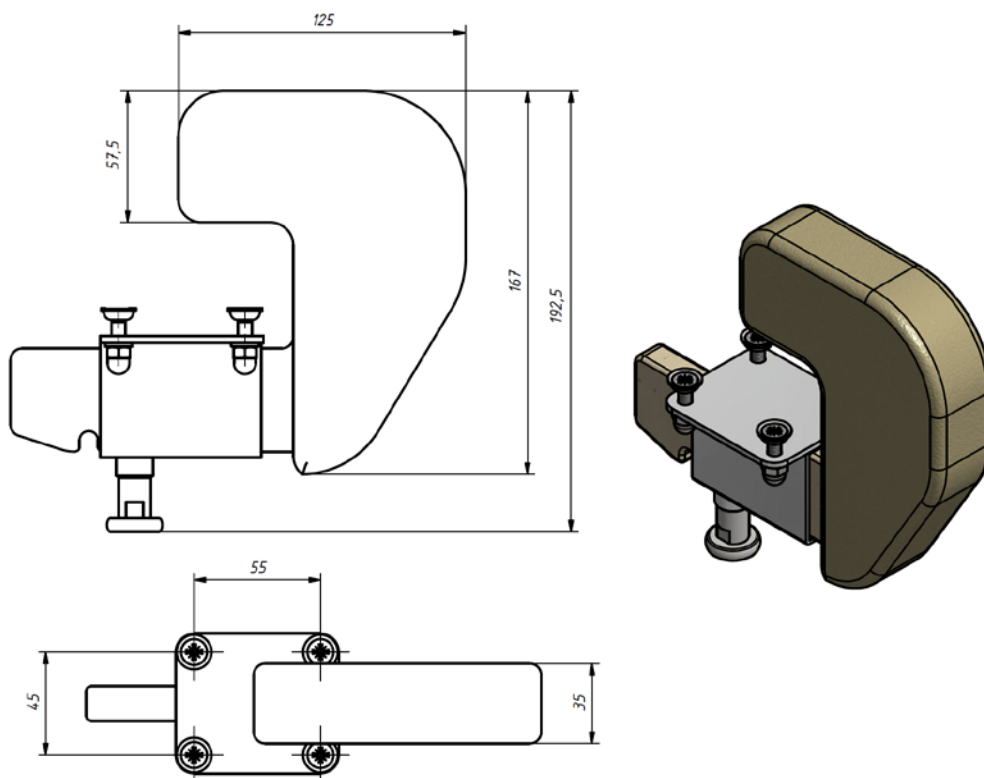
RMSKA05-T1

Accesorio de control a nivel de pelvis y piernas que permite adaptar la silla a las necesidades individuales del alumnado.

Es ajustable y previene que las piernas del alumno se crucen.

Fabricado con espuma blanda y tapizado impermeable, puede extraerse con facilidad para su limpieza y desinfección.

Medidas aprox. talla 1 (mm.):



SEPARADOR DE RODILLAS TALLA 2

MSKA05-T2

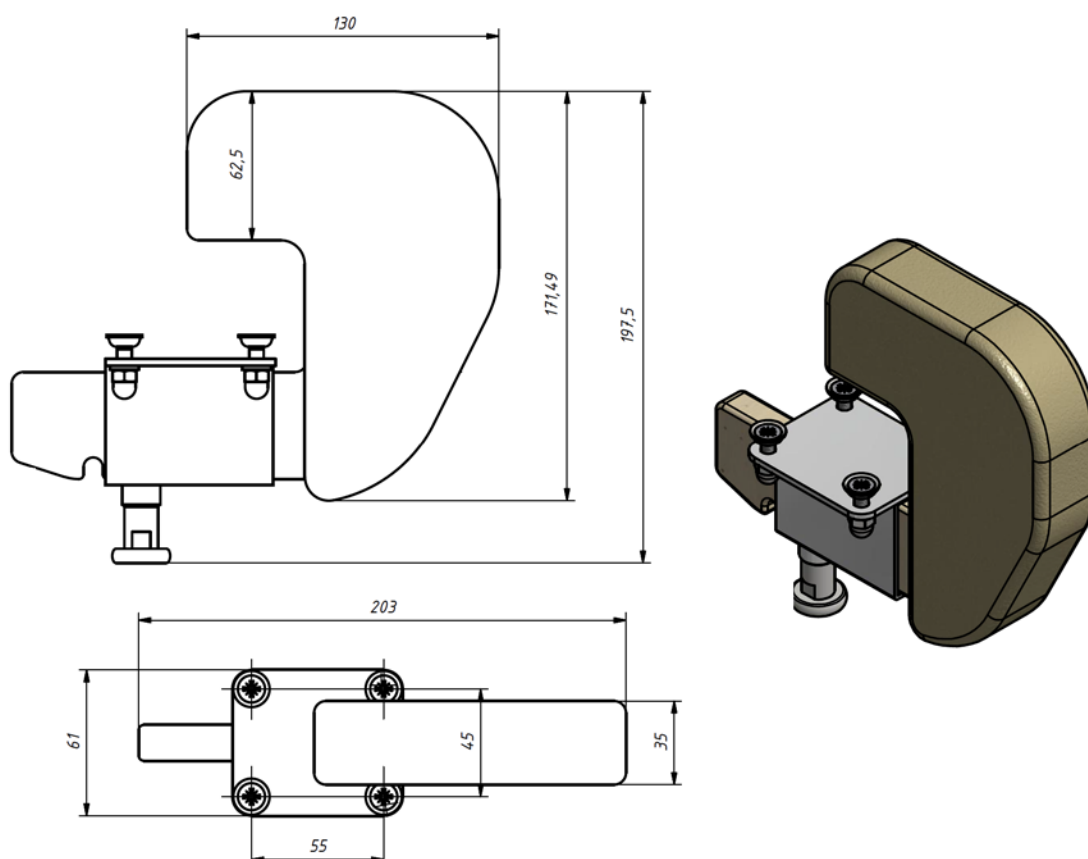
RMSKA05-T2

Accesorio de control a nivel de pelvis y piernas que permite adaptar la silla a las necesidades individuales del alumnado.

Es ajustable y previene que las piernas del alumno se crucen.

Fabricado con espuma blanda y tapizado impermeable, puede extraerse con facilidad para su limpieza y desinfección.

Medidas aprox. talla 2 (mm.):



SEPARADOR DE RODILLAS TALLA 3

MSKA05-T3

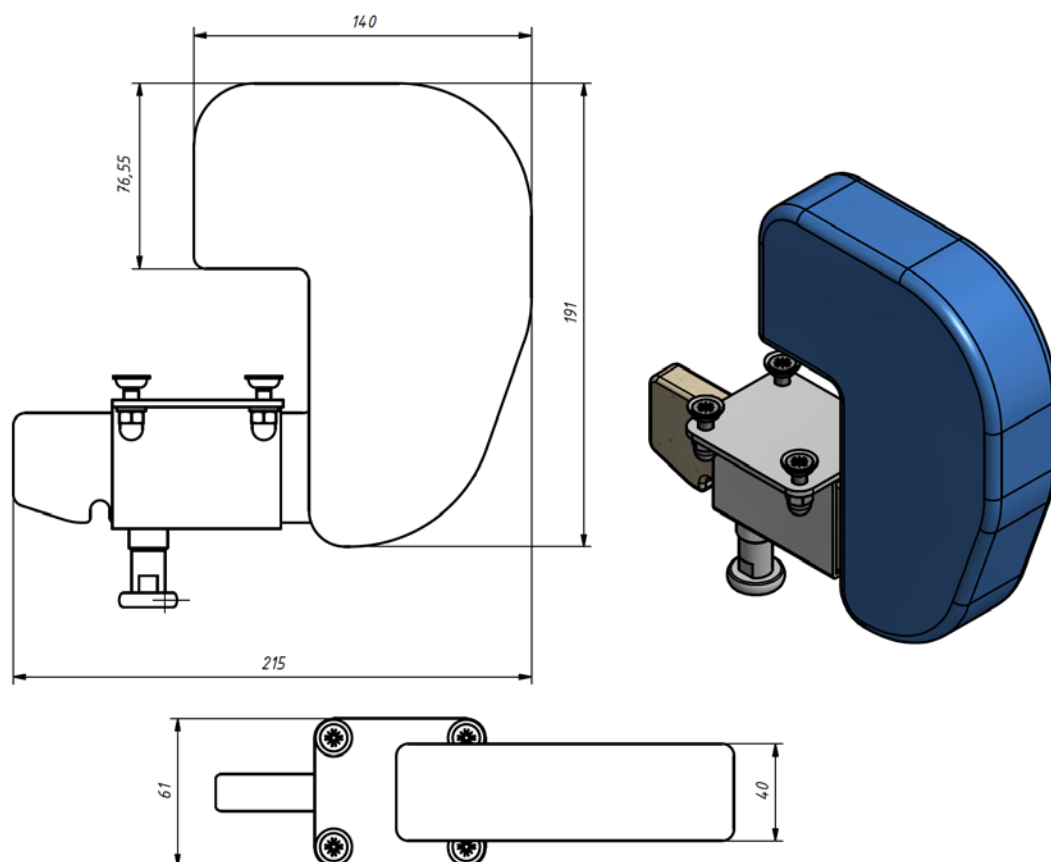
RMSKA05-T3

Accesorio de control a nivel de pelvis y piernas que permite adaptar la silla a las necesidades individuales del alumnado.

Es ajustable y previene que las piernas del alumno se crucen.

Fabricado con espuma blanda y tapizado impermeable, puede extraerse con facilidad para su limpieza y desinfección.

Medidas aprox. talla 3 (mm.):



SEPARADOR DE RODILLAS TALLA 4

MSKA05-T4

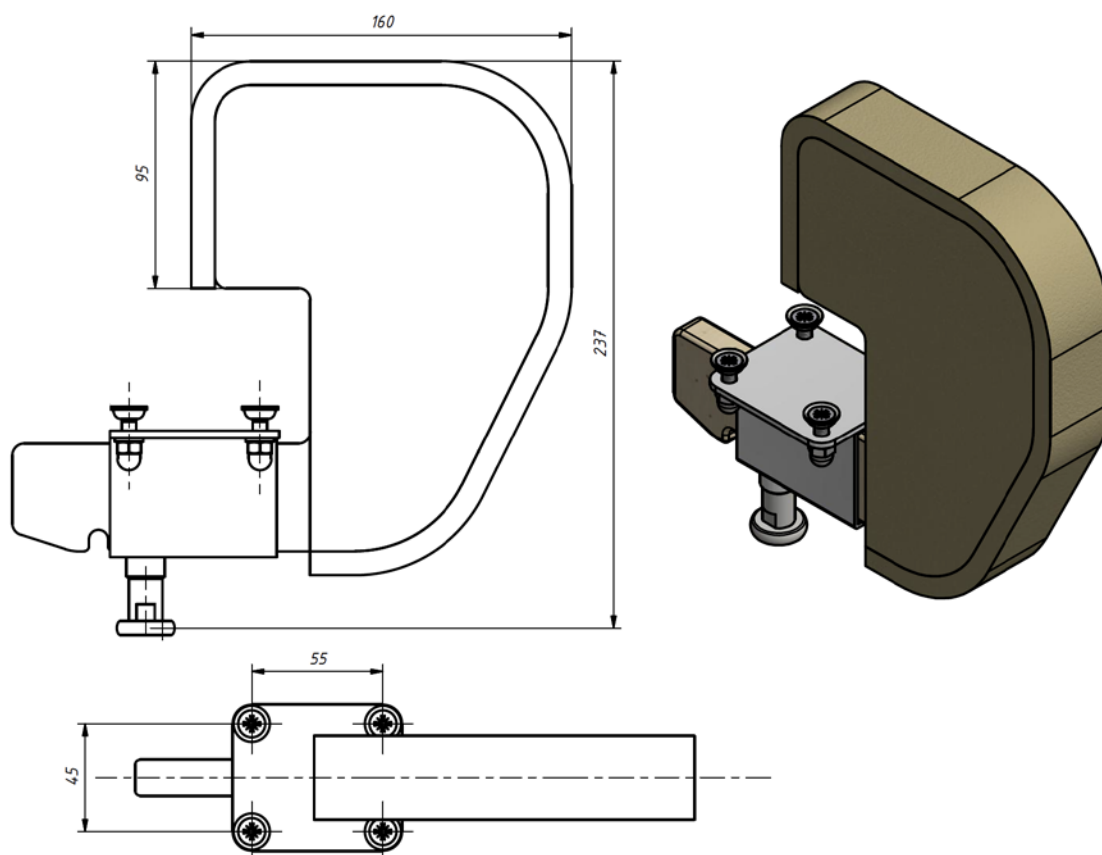
RMSKA05-T4

Accesorio de control a nivel de pelvis y piernas que permite adaptar la silla a las necesidades individuales del alumnado.

Es ajustable y previene que las piernas del alumno se crucen.

Fabricado con espuma blanda y tapizado impermeable, puede extraerse con facilidad para su limpieza y desinfección.

Medidas aprox. talla 4 (mm.):



BASE MÓVIL TALLA 1

MSKA06-T1


RMSKA06-T1

Permite el traslado de la silla educativa-2 de un sitio a otro.

Realizada en madera contrachapada con cuatro ruedas giratorias equipadas con frenos que posibilitan que se mueva de forma silenciosa y sea de fácil manejo.

Tiene un grosor de 14 cm. aproximadamente.

Medidas aprox. talla 1 (mm.):



BASE MÓVIL TALLA 2

MSKA06-T2

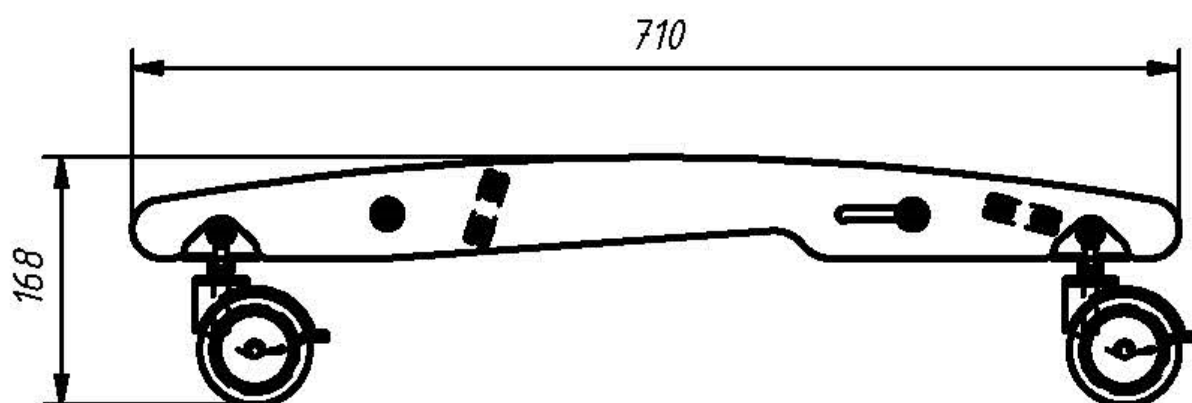
RMSKA06-T2

Permite el traslado de la silla educativa-2 de un sitio a otro.

Realizada en madera contrachapada con cuatro ruedas giratorias equipadas con frenos que posibilitan que se mueva de forma silenciosa y sea de fácil manejo.

Tiene un grosor de 16,5 cm. aproximadamente.

Medidas aprox. talla 2 (mm.):



BASE MÓVIL TALLA 3

MSKA06-T3

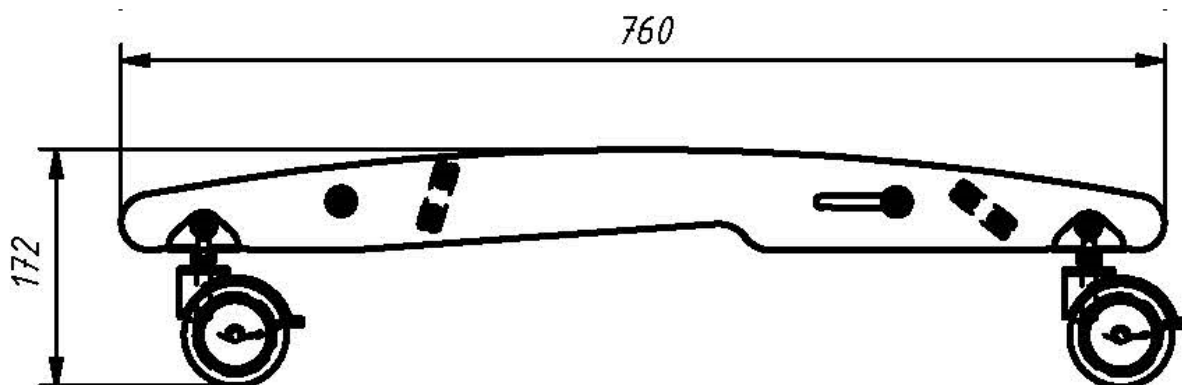
RMSKA06-T3

Permite el traslado de la silla educativa-2 de un sitio a otro.

Realizada en madera contrachapada con cuatro ruedas giratorias equipadas con frenos que posibilitan que se mueva de forma silenciosa y sea de fácil manejo.

Tiene un grosor de 17 cm. aproximadamente.

Medidas aprox. talla 3 (mm.):



BASE MÓVIL TALLA 4

MSKA06-T4

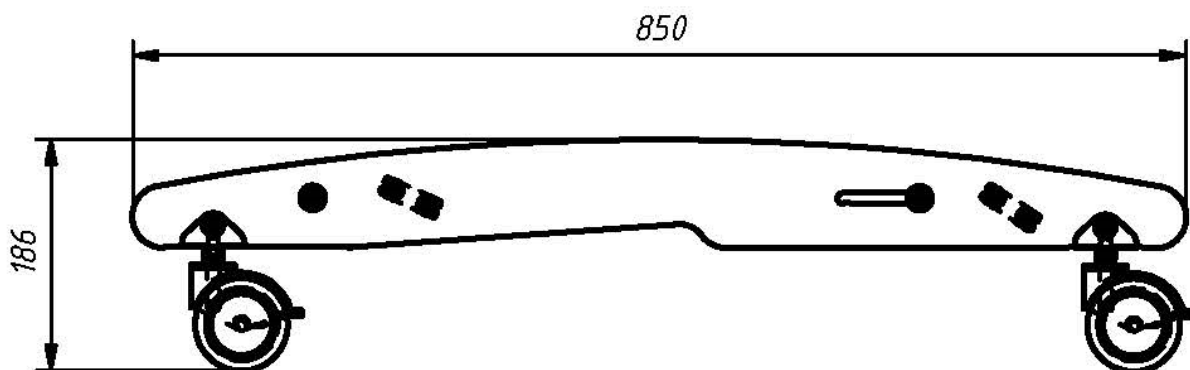
RMSKA06-T4

Permite el traslado de la silla educativa-2 de un sitio a otro.

Realizado en madera contrachapada con cuatro ruedas giratorias equipadas con frenos que posibilitan que se mueva de forma silenciosa y sea de fácil manejo.

Tiene un grosor de 19 cm. aproximadamente.

Medidas aprox. talla 4 (mm.):



REPOSAPIES CON CORREAS TALLA 1

MSKA07-T1

RMSKA07-T1

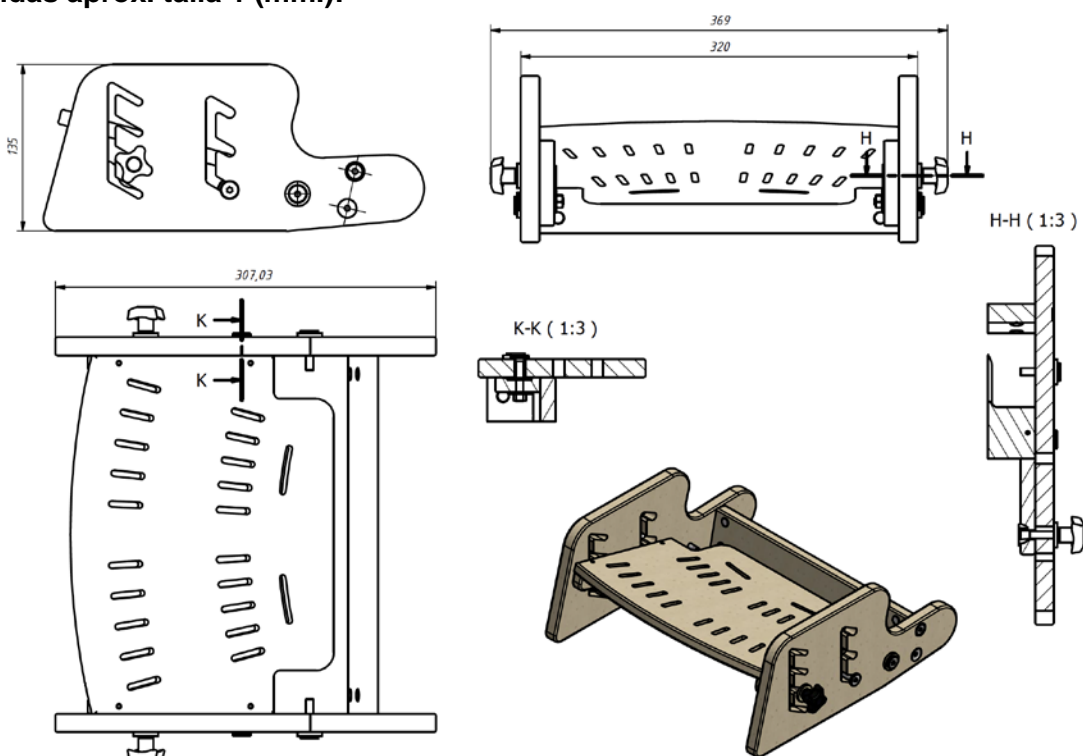
Puede ajustarse en altura y ángulo para adaptarse a las necesidades del alumno proporcionando soporte adicional para los pies.

Incorpora agujeros especiales que permiten instalar correas ajustables para estabilizar los pies, hechas de material duradero y cómodo.

Está realizado con madera contrachapada y puede actuar como un reposapiés independiente.

Aumenta la altura nominal del asiento desde el suelo entre 5 y 10 cm. aproximadamente.

Medidas aprox. talla 1 (mm.):



REPOSAPIES CON CORREAS TALLA 2

MSKA07-T2

RMSKA07-T2

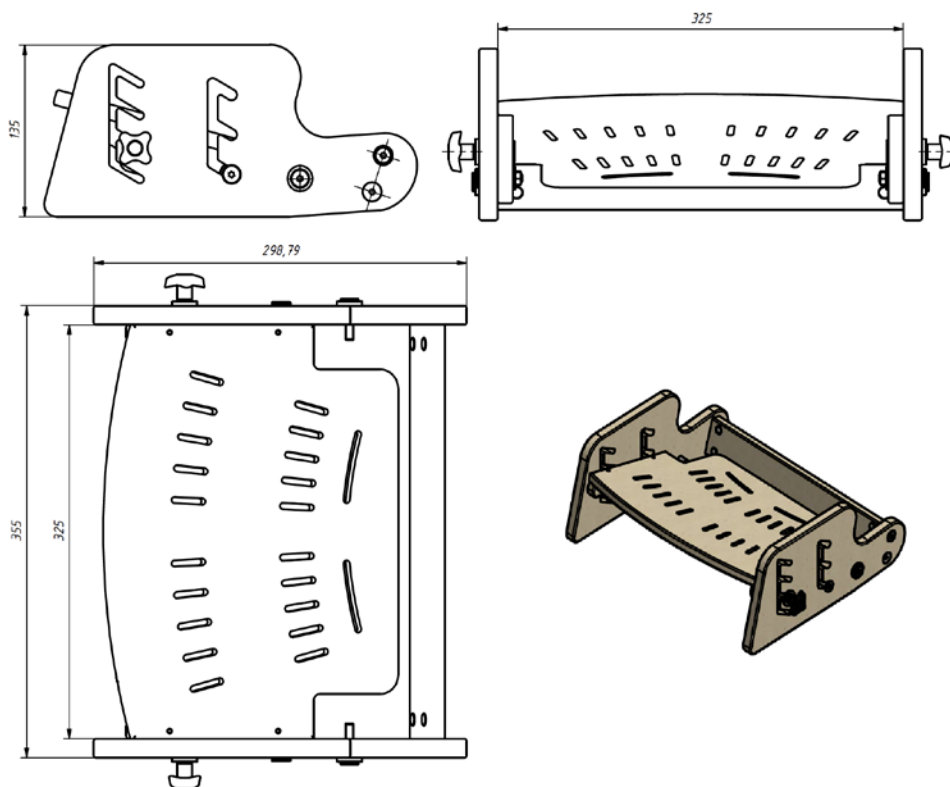
Puede ajustarse en altura y ángulo para adaptarse a las necesidades del alumno proporcionando soporte adicional para los pies.

Incorpora agujeros especiales que permiten instalar correas ajustables para estabilizar los pies, hechas de material duradero y cómodo.

Está realizado con madera contrachapada y puede actuar como un reposapiés independiente.

Aumenta la altura nominal del asiento desde el suelo entre 5 y 10 cm. aproximadamente.

Medidas aprox. talla 2 (mm.):



REPOSAPIES CON CORREAS TALLA 3

MSKA07-T3

RMSKA07-T3

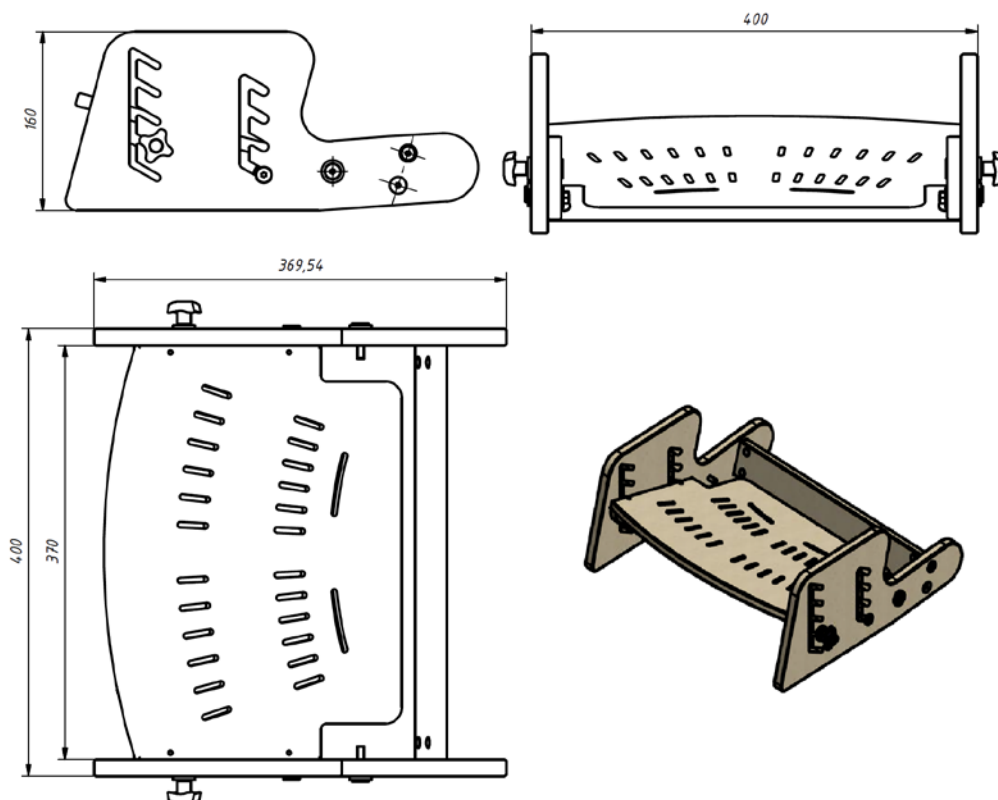
Puede ajustarse en altura y ángulo para adaptarse a las necesidades del alumno proporcionando soporte adicional para los pies.

Incorpora agujeros especiales que permiten instalar correas ajustables para estabilizar los pies, hechas de material duradero y cómodo.

Está realizado con madera contrachapada y puede actuar como un reposapiés independiente.

Aumenta la altura nominal del asiento desde el suelo entre 5 y 10 cm. aproximadamente.

Medidas aprox. talla 3 (mm.):



REPOSAPIES CON CORREAS TALLA 4

MSKA07-T4

RMSKA07-T4

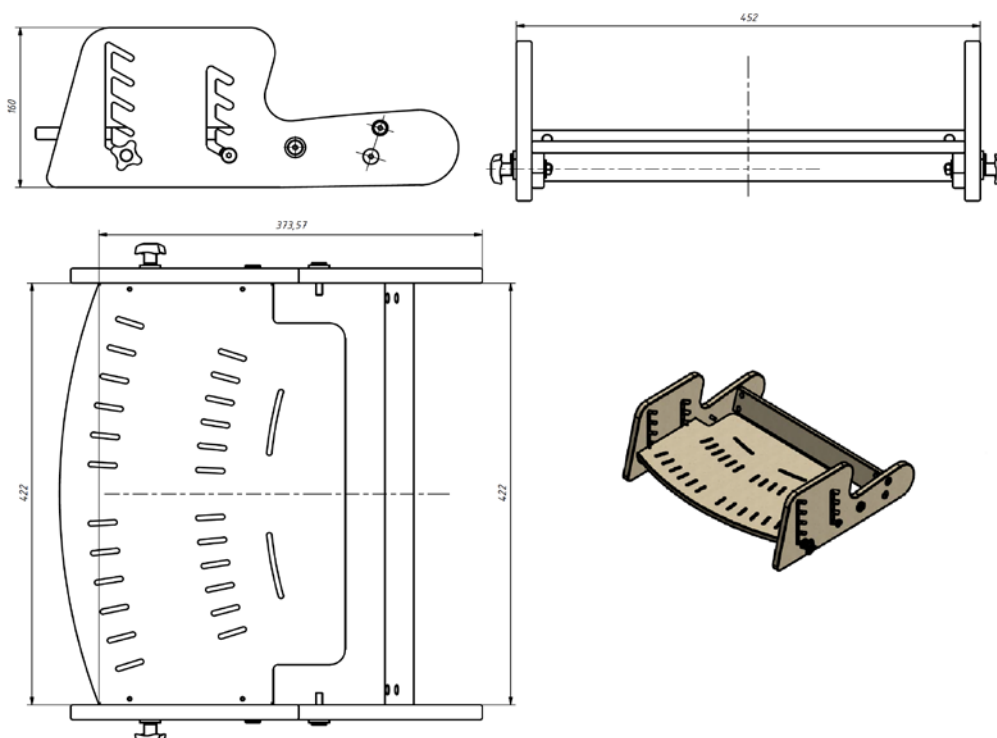
Puede ajustarse en altura y ángulo para adaptarse a las necesidades del alumno proporcionando soporte adicional para los pies.

Incorpora agujeros especiales que permiten instalar correas ajustables para estabilizar los pies, hechas de material duradero y cómodo.

Está realizado con madera contrachapada y puede actuar como un reposapiés independiente.

Aumenta la altura nominal del asiento desde el suelo entre 5 y 10 cm. aproximadamente.

Medidas aprox. talla 4 (mm.):



BASE MÓVIL CON REPOSAPIES Y CORREAS TALLA 1

MSKA08-T1

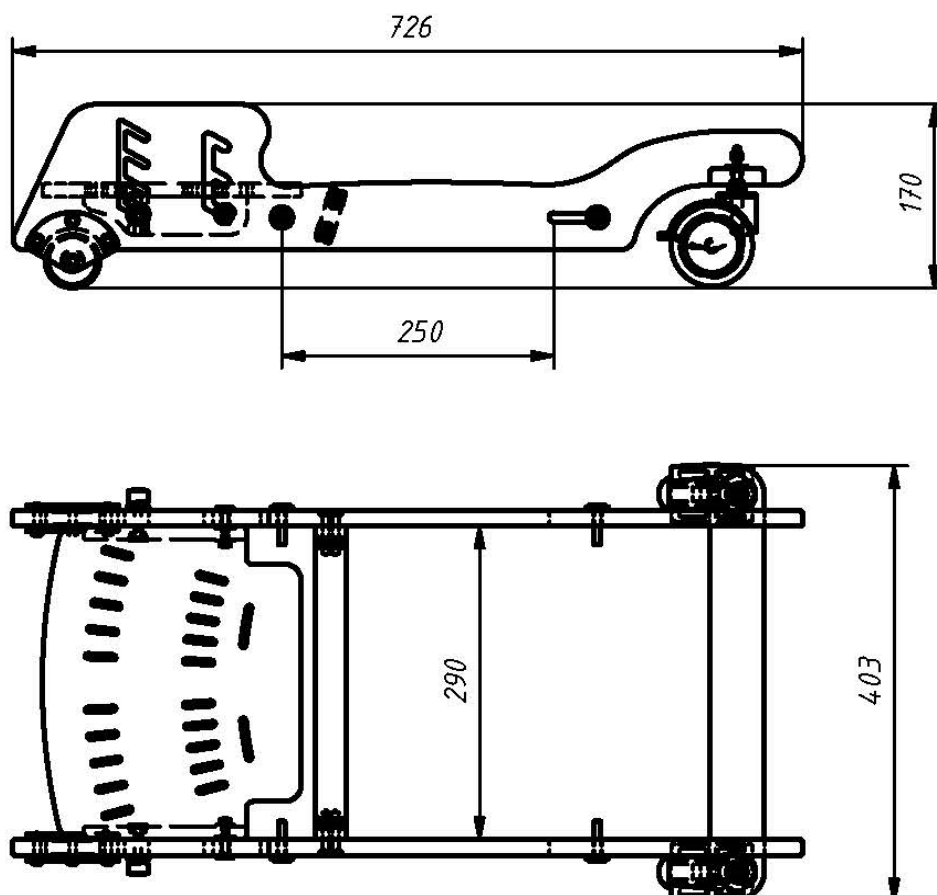
RMSKA08-T1

Realizado en madera contrachapada, permite el traslado de la silla educativa-2.

Puede ajustarse en altura y ángulo y proporciona soporte adicional para los pies.

Los agujeros permiten instalar correas ajustables hechas de material duradero y cómodo para estabilizar los pies.

Medidas aprox. talla 1 (mm.):



BASE MÓVIL CON REPOSAPIES Y CORREAS TALLA 2

MSKA08-T2

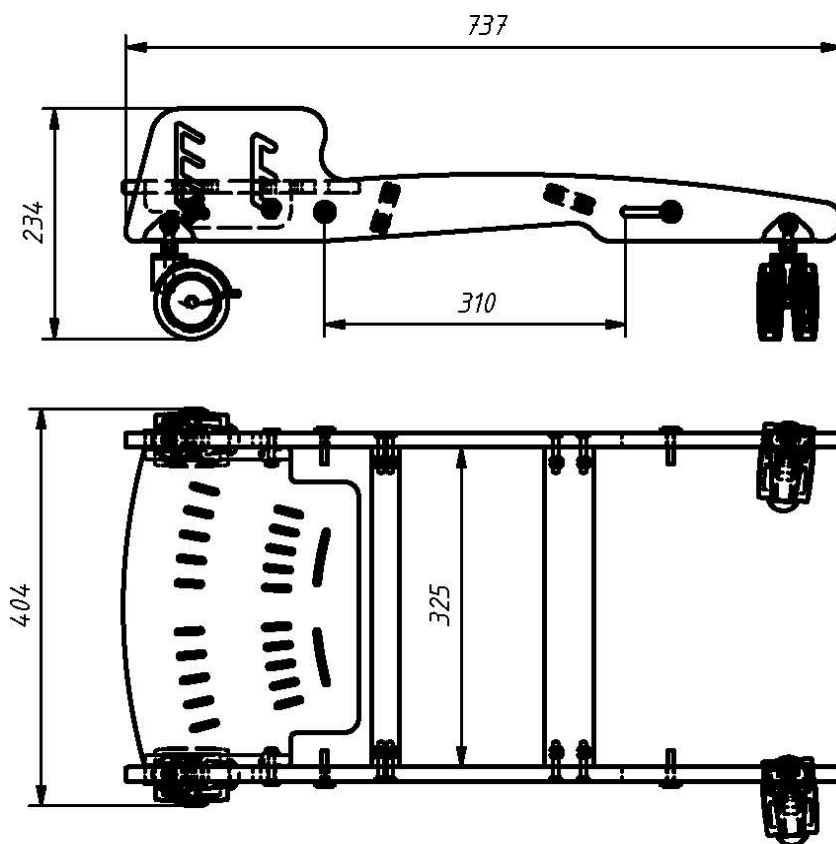
RMSKA08-T2

Realizado en madera contrachapada, permite el traslado de la silla educativa-2.

Puede ajustarse en altura y ángulo y proporciona soporte adicional para los pies.

Los agujeros permiten instalar correas ajustables hechas de material duradero y cómodo para estabilizar los pies.

Medidas aprox. talla 2 (mm.):



BASE MÓVIL CON REPOSAPIES Y CORREAS TALLA 3

MSKA08-T3

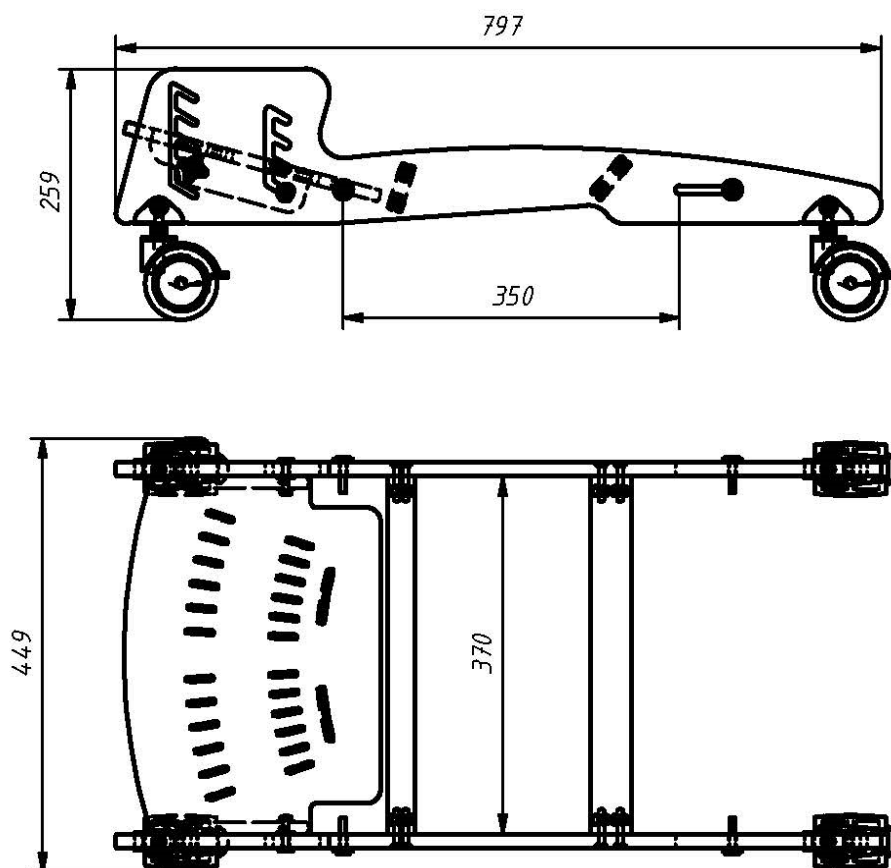
RMSKA08-T3

Realizado en madera contrachapada, permite el traslado de la silla educativa-2.

Puede ajustarse en altura y ángulo y proporciona soporte adicional para los pies.

Los agujeros permiten instalar correas ajustables hechas de material duradero y cómodo para estabilizar los pies.

Medidas aprox. talla 3 (mm.):



BASE MÓVIL CON REPOSAPIES Y CORREAS TALLA 4

MSKA08-T4

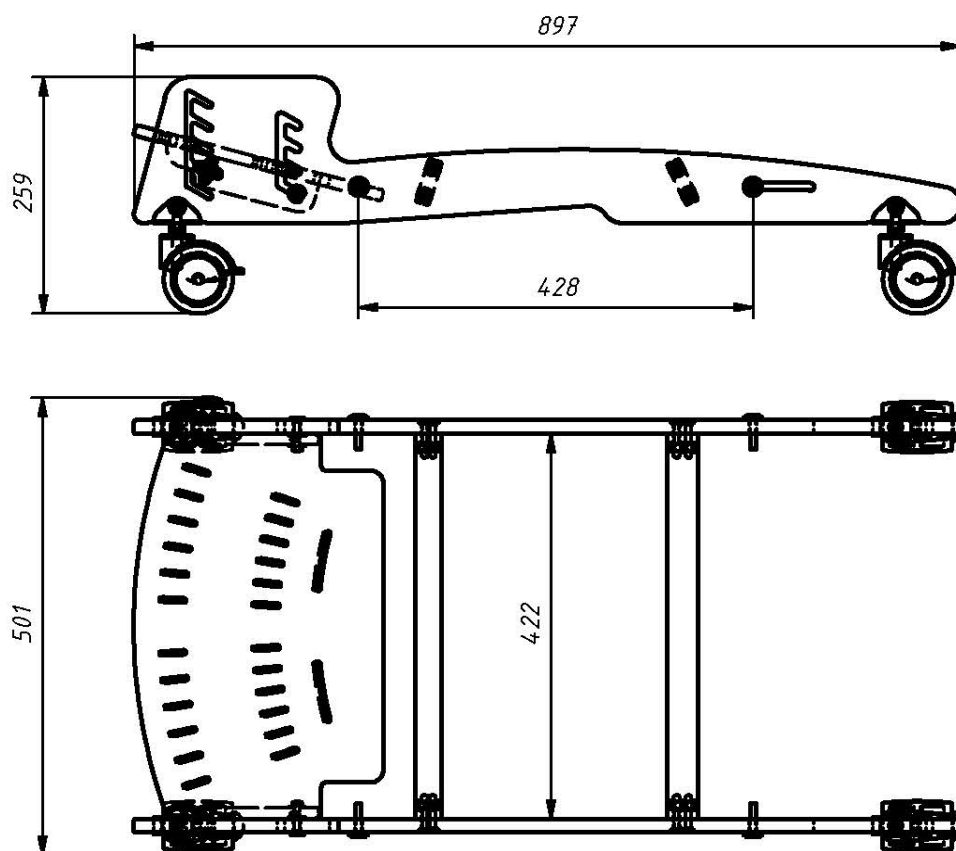
RMSKA08-T4

Realizado en madera contrachapada, permite el traslado de la silla educativa-2.

Puede ajustarse en altura y ángulo y proporciona soporte adicional para los pies.

Los agujeros permiten instalar correas ajustables hechas de material duradero y cómodo para estabilizar los pies.

Medidas aprox. talla 4 (mm.):



PETO DE FIJACIÓN DE 4 PUNTOS TALLA 1

MSKA09-T1

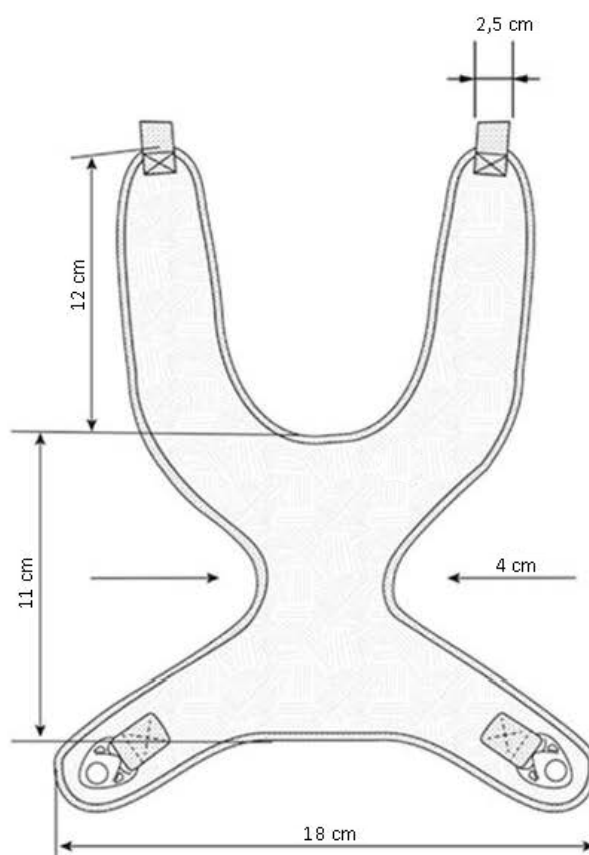
RMSKA09-T1

Accesorio de control a nivel de tronco que permite adaptar la silla educativa-2 a las necesidades individuales del alumnado y mejorar su comodidad y seguridad.

Fácil de usar y montar.

Realizado en tela lavable, ofrece múltiples opciones de ajustes actuando como un estabilizador de tronco por su amplio rango de ajuste al cuerpo.

Medidas aprox. talla 1:



PETO DE FIJACIÓN DE 4 PUNTOS TALLA 2

MSKA09-T2

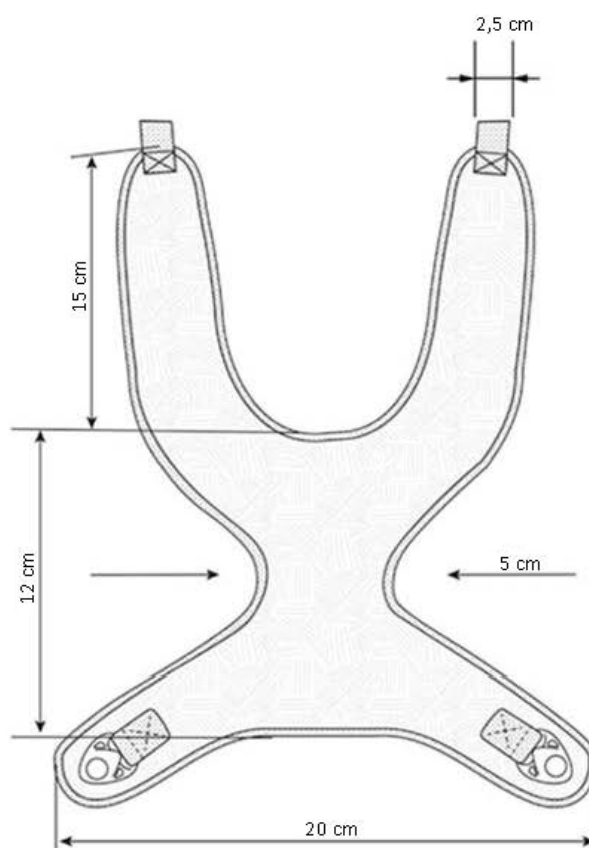
RMSKA09-T2

Accesorio de control a nivel de tronco que permite adaptar la silla educativa-2 a las necesidades individuales del alumnado y mejorar su comodidad y seguridad.

Fácil de usar y montar.

Realizado en tela lavable, ofrece múltiples opciones de ajustes actuando como un estabilizador de tronco por su amplio rango de ajuste al cuerpo.

Medidas aprox. talla 2:



PETO DE FIJACIÓN DE 4 PUNTOS TALLA 3

MSKA09-T3

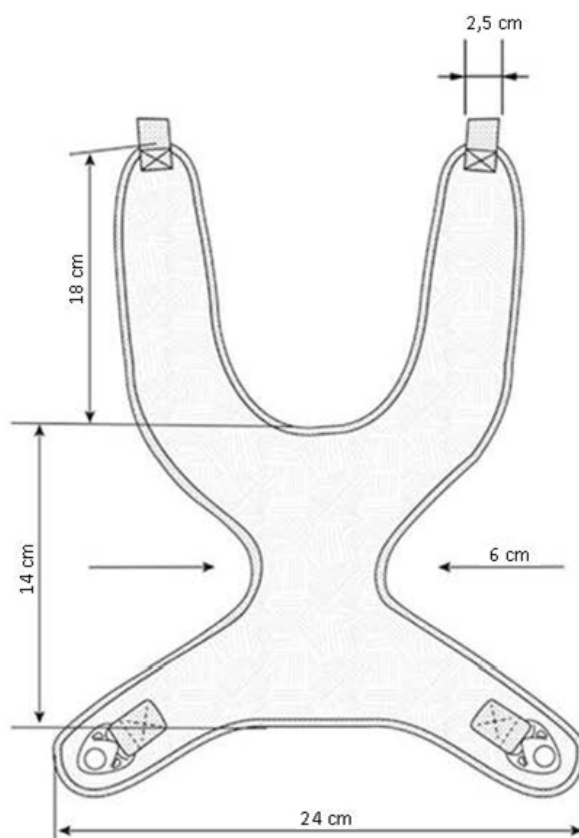
RMSKA09-T3

Accesorio de control a nivel de tronco que permite adaptar la silla educativa-2 a las necesidades individuales del alumnado y mejorar su comodidad y seguridad.

Fácil de usar y montar.

Realizado en tela lavable, ofrece múltiples opciones de ajustes actuando como un estabilizador de tronco por su amplio rango de ajuste al cuerpo.

Medidas aprox. talla 3:



PETO DE FIJACIÓN DE 4 PUNTOS TALLA 4

MSKA09-T4

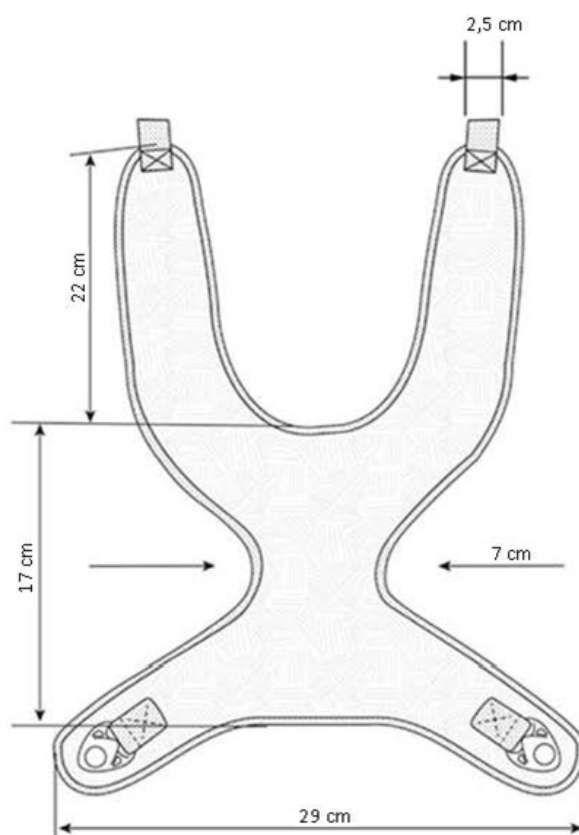
RMSKA09-T4

Accesorio de control a nivel de tronco que permite adaptar la silla educativa-2 a las necesidades individuales del alumnado y mejorar su comodidad y seguridad.

Fácil de usar y montar.

Realizado en tela lavable, ofrece múltiples opciones de ajustes actuando como un estabilizador de tronco por su amplio rango de ajuste al cuerpo.

Medidas aprox. talla 4:



ÍNDICE

3) ACCESORIOS SILLA EDUCATIVA-1 Y SILLA EDUCATIVA-2

(MSJKA01-T1) Reposacabezas ajustable Talla 1	Pág. 134
(MSJKA01-T2) Reposacabezas ajustable Talla 2	Pág. 135

4) MESA EDUCATIVA-1

(MM1J01) Mesa educativa-1 inclinable sin escotadura talla única.....	Pág. 136
(MM1J02) Mesa educativa-1 inclinable con escotadura talla única.....	Pág. 137

5) MESA EDUCATIVA-2

(MM2O02) Mesa educativa-2 Tamaño 2	Pág. 138
(MM2O03) Mesa educativa-2 Tamaño 3	Pág. 139
(MM2O04) Mesa educativa-2 Tamaño 4	Pág. 140

6) MESA EDUCATIVA-3

(MM3K01) Mesa educativa-3 Talla 1	Pág. 141
(MM3K02) Mesa educativa-3 Talla 2	Pág. 142
(MM3K03) Mesa educativa-3 Talla 3	Pág. 143
(MM3K04) Mesa educativa-3 Talla 4	Pág. 144

3) ACCESORIOS SILLA EDUCATIVA-1 Y SILLA EDUCATIVA-2

REPOSACABEZAS AJUSTABLE TALLA 1

MSJKA01-T1

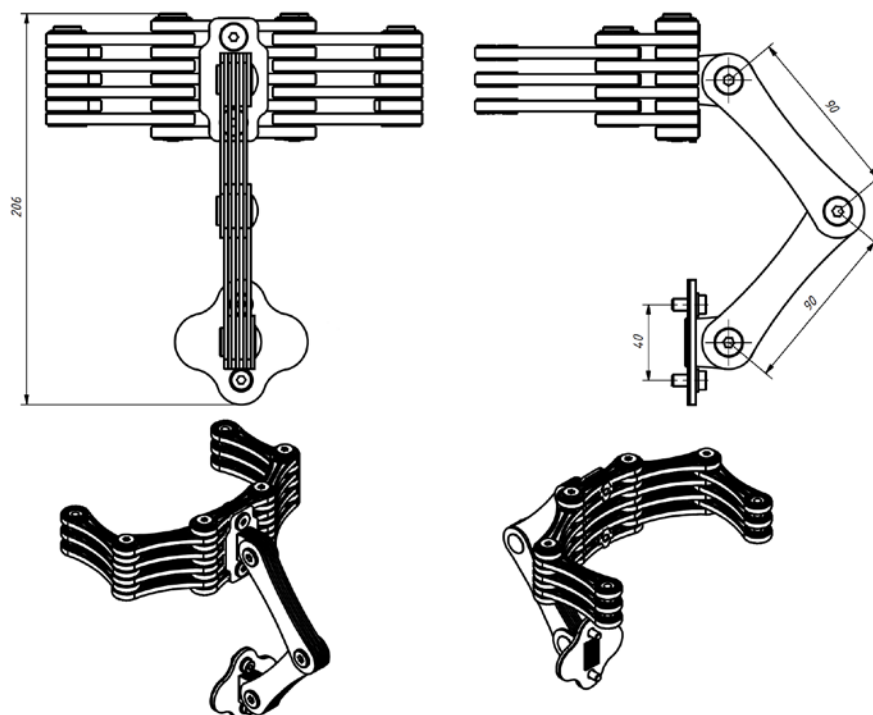
RMSJKA01-T1

Fácil de usar y montar, puede incorporarse en la silla educativa-1 y en la silla educativa-2.

Su forma ergonómica permite ajustar el ancho a las dimensiones del alumno, mayor comodidad al apoyar la cabeza, mayor control, mejora la amortiguación y ayuda a proteger la cabeza asegurando su posición.

Está recubierto por una funda transpirable que puede extraerse para su limpieza y desinfección.

Medidas aprox. talla 1 (mm.):



REPOSACABEZAS AJUSTABLE TALLA 2

MSJKA01-T2

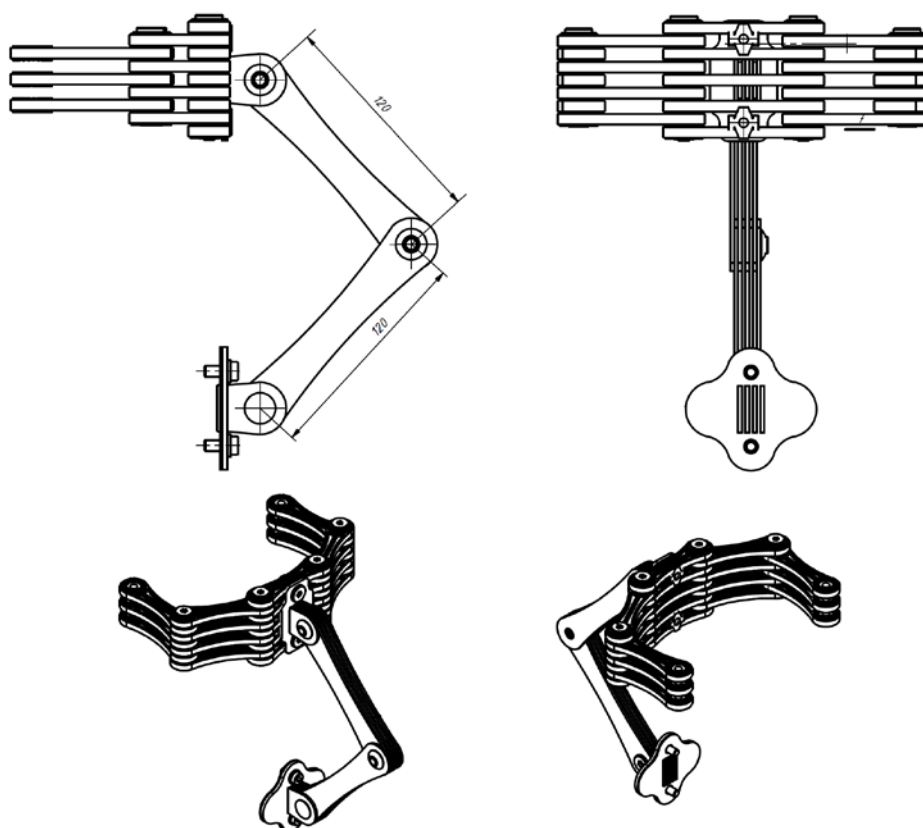
RMSJKA01-T2

Fácil de usar y montar, puede incorporarse en la silla educativa-1 y en la silla educativa-2.

Su forma ergonómica permite ajustar el ancho a las dimensiones del alumno, mayor comodidad al apoyar la cabeza, mayor control, mejora la amortiguación y ayuda a proteger la cabeza asegurando su posición.

Está recubierto por una funda transpirable que puede extraerse para su limpieza y desinfección.

Medidas aprox. talla 2 (mm.):



4) MESA EDUCATIVA-1

MESA EDUCATIVA-1 INCLINABLE SIN ESCOTADURA TALLA ÚNICA

MM1J01

Puede incorporarse en la silla educativa-1 y en la silla educativa-2 ya que es posible ajustar su altura a las dimensiones del alumno.

Está recubierta por una funda transpirable que puede extraerse con facilidad para su limpieza y desinfección.

El tablero es inclinable y con forma rectangular.

Medidas aprox.:

- ✓ Carga máxima: 50 kg.
- ✓ Peso: 11,2 kg.
- ✓ Angulo inclinación: 0 - 35°
- ✓ Altura: 40-70 cm.
- ✓ Dimensiones:
 - Profundidad: 60 cm.
 - Longitud: 90 cm.

MESA EDUCATIVA-1 INCLINABLE CON ESCOTADURA TALLA ÚNICA

MM1J02

Puede incorporarse en la silla educativa-1 y en la silla educativa-2 ya que es posible ajustar su altura a las dimensiones del alumno.

Está recubierta por una funda transpirable que puede extraerse con facilidad para su limpieza y desinfección.

El tablero es inclinable y con escotadura.

Medidas aprox.:

- ✓ Carga máxima: 50 kg.
- ✓ Peso: 11,2 kg.
- ✓ Altura: 40-70 cm.
- ✓ Angulo inclinación: 0 - 35°
- ✓ Dimensiones mesa:
 - Profundidad: 60 cm.
 - Longitud: 90 cm.
- ✓ Dimensiones escotadura:
 - Profundidad: 20 cm.
 - Longitud: 40 cm.

5) MESA EDUCATIVA-2

MESA EDUCATIVA-2 TAMAÑO 2

MM2002

Diseñada para proporcionar una superficie de apoyo de forma correcta teniendo en cuenta la disposición del alumno (vertical, prona o sentada).

Superficie de trabajo lavable que se puede regular en altura e inclinación.

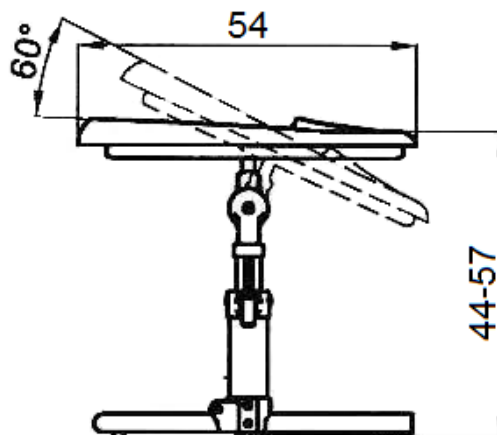
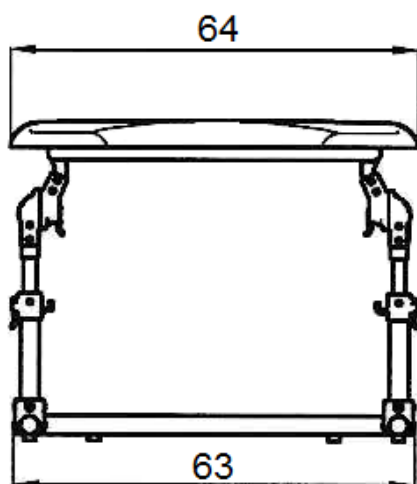
Diseñada con un borde que impide la caída de los objetos y una cavidad que ayuda a mejorar el acercamiento del alumno y favorece el apoyo de los brazos.

Fabricada con chasis tubular cromado con base pintada.

La superficie permite montar dos soportes metálicos, el 'posa libro' y el 'posa bolígrafos', y tiene un gancho para sujetar la mochila en el lateral derecho.

Medidas aprox. tamaño 2:

✓ Longitud	64 cm
✓ Ancho	54 cm
✓ Altura	44 - 57 cm
✓ Angulo inclinación	0 - 60°
✓ Peso	6,70 kg



MESA EDUCATIVA-2 TAMAÑO 3

MM2003

Diseñada para proporcionar una superficie de apoyo de forma correcta teniendo en cuenta la disposición del alumno (vertical, prona o sentada).

Superficie de trabajo lavable que se puede regular en altura e inclinación.

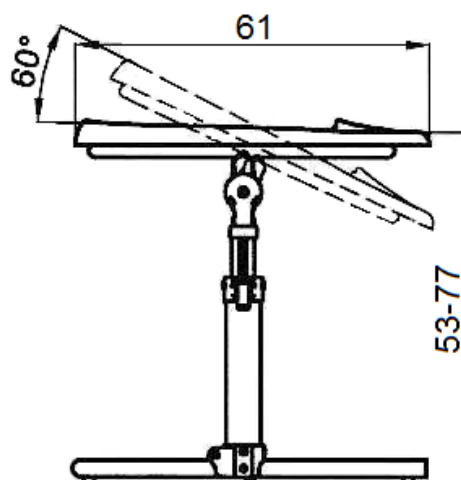
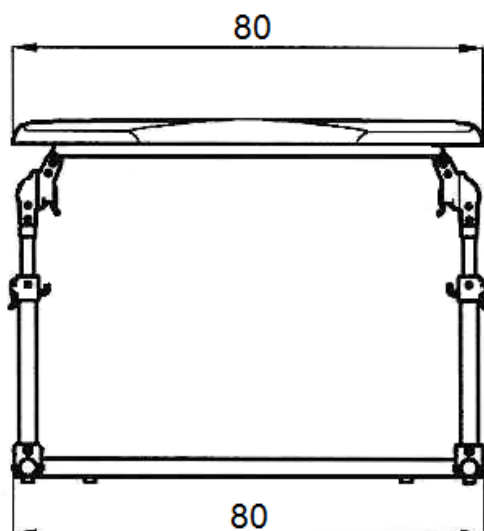
Diseñada con un borde que impide la caída de los objetos y una cavidad que ayuda a mejorar el acercamiento del alumno y favorece el apoyo de los brazos.

Fabricada con chasis tubular cromado con base pintada.

La superficie permite montar dos soportes metálicos, el 'posa libro' y el 'posa bolígrafos', y tiene un gancho para sujetar la mochila en el lateral derecho.

Medidas aprox. tamaño 3:

- ✓ Longitud 80 cm
- ✓ Ancho 61 cm
- ✓ Altura 53 - 77 cm
- ✓ Angulo inclinación 0 - 60°
- ✓ Peso 8,20 kg



MESA EDUCATIVA-2 TAMAÑO 4

MM2004

Diseñada para proporcionar una superficie de apoyo de forma correcta teniendo en cuenta la disposición del alumno (vertical, prona o sentada).

Superficie de trabajo lavable que se puede regular en altura e inclinación.

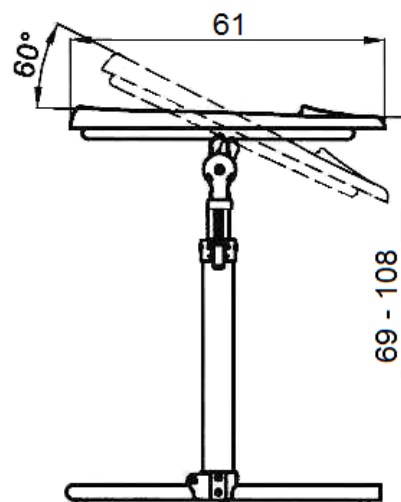

Diseñada con un borde que impide la caída de los objetos y una cavidad que ayuda a mejorar el acercamiento del alumno y favorece el apoyo de los brazos.

Fabricada con chasis tubular cromado con base pintada.

La superficie permite montar dos soportes metálicos, el 'posa libro' y el 'posa bolígrafos', y tiene un gancho para sujetar la mochila en el lateral derecho.

Medidas aprox. tamaño 4:

✓ Longitud	80 cm
✓ Ancho	61 cm
✓ Altura	69 - 108 cm
✓ Angulo inclinación	0 - 60º
✓ Peso	9,20 kg



6) MESA EDUCATIVA-3

MESA EDUCATIVA-3 TALLA 1

MM3K01

Fabricada con materiales ecológicos (madera), se puede utilizar como accesorio para la silla educativa-1 y la silla educativa-2 o como producto independiente.

Es posible ajustar su altura y ángulo de inclinación y tiene una bandeja (con escotadura) con forma ergonómica.

Medidas aprox. talla 1:

- ✓ Tablero:
 - Altura: 39-50 cm.
 - Anchura: 65 cm.
 - Profundidad: 43 cm.
 - Inclinación: 0 - 12°
- ✓ Carga máxima usuario: 30 kg.
- ✓ Peso mesa: 8 kg.

MESA EDUCATIVA-3 TALLA 2

MM3K02

Fabricada con materiales ecológicos (madera), se puede utilizar como accesorio para la silla educativa-1 y la silla educativa-2 o como producto independiente.

Es posible ajustar su altura y ángulo de inclinación y tiene una bandeja (con escotadura) con forma ergonómica.

Medidas aprox. talla 2:

- ✓ Tablero:
 - Altura: 47-64 cm.
 - Anchura: 70 cm.
 - Profundidad: 48 cm.
 - Inclinación: 0 - 12°
- ✓ Carga máxima usuario: 30 kg.
- ✓ Peso mesa: 9,2 kg.

MESA EDUCATIVA-3 TALLA 3

MM3K03

Fabricada con materiales ecológicos (madera), se puede utilizar como accesorio para la silla educativa-1 y la silla educativa-2 o como producto independiente.

Es posible ajustar su altura y ángulo de inclinación y tiene una bandeja (con escotadura) con forma ergonómica.

Medidas aprox. talla 3:

- ✓ Tablero:
 - Altura: 51-71 cm.
 - Anchura: 75 cm.
 - Profundidad: 54 cm.
 - Inclinación: 0 - 12°
- ✓ Carga máxima usuario: 30 kg.
- ✓ Peso mesa: 11 kg.

MESA EDUCATIVA-3 TALLA 4

MM3K04

Fabricada con materiales ecológicos (madera), se puede utilizar como accesorio para la silla educativa-1 y la silla educativa-2 o como producto independiente.

Es posible ajustar su altura y ángulo de inclinación y tiene una bandeja (con escotadura) con forma ergonómica.

Medidas aprox. talla 4:

- ✓ Tablero:
 - Altura: 55-79 cm.
 - Anchura: 80 cm.
 - Profundidad: 58 cm.
 - Inclinación: 0 - 12°
- ✓ Carga máxima usuario: 30 kg.
- ✓ Peso mesa: 13 kg.

ÍNDICE

7) REPOSICIÓN

REPOSICIÓN ACCESORIOS SILLA EDUCATIVA-1

(RMSJA01-T1) Empuñaduras talla 1	Pág. 53
(RMSJA01-T2) Empuñaduras talla 2, talla 3 y talla 4	Pág. 54
(RMSJA02-T1) Soporte de cadera Talla 1	Pág. 55
(RMSJA02-T2) Soporte de cadera Talla 2	Pág. 56
(RMSJA02-T3) Soporte de cadera Talla 3	Pág. 57
(RMSJA02-T4) Soporte de cadera Talla 4	Pág. 58
(RMSJA03-T1) Ruedas con freno Talla 1	Pág. 59
(RMSJA03-T2) Ruedas con freno Talla 2, Talla 3 y Talla 4	Pág. 60
(RMSJA04-T1) Asiento contorneado Talla 1	Pág. 61
(RMSJA04-T2) Asiento contorneado Talla 2	Pág. 62
(RMSJA04-T3) Asiento contorneado Talla 3	Pág. 63
(RMSJA04-T4) Asiento contorneado Talla 4	Pág. 64
(RMSJA05-T1) Bandeja Talla 1	Pág. 65
(RMSJA05-T2) Bandeja Talla 2	Pág. 66
(RMSJA05-T3) Bandeja Talla 3	Pág. 67
(RMSJA05-T4) Bandeja Talla 4	Pág. 68
(RMSJA06-T1) Separador de rodillas Talla 1	Pág. 69
(RMSJA06-T2) Separador de rodillas Talla 2	Pág. 70
(RMSJA06-T3) Separador de rodillas Talla 3	Pág. 71
(RMSJA06-T4) Separador de rodillas Talla 4	Pág. 72
(RMSJA07-T1) Reposapiés Talla 1	Pág. 73
(RMSJA07-T2) Reposapiés Talla 2	Pág. 74
(RMSJA07-T3) Reposapiés Talla 3	Pág. 75
(RMSJA07-T4) Reposapiés Talla 4	Pág. 76
(RMSJA08-T1) Taco abductor Talla 1	Pág. 77
(RMSJA08-T2) Taco abductor Talla 2	Pág. 78
(RMSJA08-T3) Taco abductor Talla 3 y Talla 4	Pág. 79
(RMSJA09-T1) Soportes de tronco Talla 1	Pág. 80
(RMSJA09-T2) Soportes de tronco Talla 2	Pág. 81
(RMSJA09-T3) Soportes de tronco Talla 3	Pág. 82
(RMSJA09-T4) Soportes de tronco Talla 4	Pág. 83

(RMSJA10-T1) Respaldo contorneado Talla 1	Pág. 84
(RMSJA10-T2) Respaldo contorneado Talla 2	Pág. 85
(RMSJA10-T3) Respaldo contorneado Talla 3	Pág. 86
(RMSJA10-T4) Respaldo contorneado Talla 4	Pág. 87
(RMSJA11-T1) Peto de fijación de 4 puntos Talla 1	Pág. 88
(RMSJA11-T2) Peto de fijación de 4 puntos Talla 2	Pág. 89
(RMSJA11-T3) Peto de fijación de 4 puntos Talla 3	Pág. 90
(RMSJA11-T4) Peto de fijación de 4 puntos Talla 4	Pág. 91
(RMSJA12-T1) Correas para reposapiés Talla 1 y Talla 2	Pág. 92
(RMSJA12-T2) Correas para reposapiés Talla 3 y Talla 4	Pág. 93

REPOSICIÓN ACCESORIOS SILLA EDUCATIVA-2

(RMSKA01-6) Pad cadera (estrechadores de 6 cm.)	Pág. 100
(RMSKA01-10) Pad cadera (estrechadores de 10 cm.)	Pág. 101
(RMSKA02-T1) Bandeja Talla 1	Pág. 102
(RMSKA02-T2) Bandeja Talla 2	Pág. 103
(RMSKA02-T3) Bandeja Talla 3	Pág. 104
(RMSKA02-T4) Bandeja Talla 4	Pág. 105
(RMSKA03-T1) Taco abductor Talla 1	Pág. 106
(RMSKA03-T2) Taco abductor Talla 2	Pág. 107
(RMSKA03-T3) Taco abductor Talla 3	Pág. 108
(RMSKA03-T4) Taco abductor Talla 4	Pág. 109
(RMSKA04-T1) Soportes de tronco Talla 1 y Talla 2	Pág. 110
(RMSKA04-T3) Soportes de tronco Talla 3	Pág. 111
(RMSKA04-T4) Soportes de tronco Talla 4	Pág. 112
(RMSKA05-T1) Separador de rodillas Talla 1	Pág. 113
(RMSKA05-T2) Separador de rodillas Talla 2	Pág. 114
(RMSKA05-T3) Separador de rodillas Talla 3	Pág. 115
(RMSKA05-T4) Separador de rodillas Talla 4	Pág. 116
(RMSKA06-T1) Base móvil Talla 1	Pág. 117
(RMSKA06-T2) Base móvil Talla 2	Pág. 118
(RMSKA06-T3) Base móvil Talla 3	Pág. 119
(RMSKA06-T4) Base móvil Talla 4	Pág. 120
(RMSKA07-T1) Reposapiés con correas Talla 1	Pág. 121
(RMSKA07-T2) Reposapiés con correas Talla 2	Pág. 122

(RMSKA07-T3) Reposapiés con correas Talla 3.....	Pág. 123
(RMSKA07-T4) Reposapiés con correas Talla 4.....	Pág. 124
(RMSKA08-T1) Base móvil con reposapiés y correas Talla 1.....	Pág. 125
(RMSKA08-T2) Base móvil con reposapiés y correas Talla 2.....	Pág. 126
(RMSKA08-T3) Base móvil con reposapiés y correas Talla 3.....	Pág. 127
(RMSKA08-T4) Base móvil con reposapiés y correas Talla 4.....	Pág. 128
(RMSKA09-T1) Peto de fijación de 4 puntos Talla 1	Pág. 129
(RMSKA09-T2) Peto de fijación de 4 puntos Talla 2	Pág. 130
(RMSKA09-T3) Peto de fijación de 4 puntos Talla 3	Pág. 131
(RMSKA09-T4) Peto de fijación de 4 puntos Talla 4	Pág. 132

REPOSICIÓN ACCESORIOS SILLA EDUCATIVA-1 Y SILLA EDUCATIVA-2

(RMSJKA01-T1) Reposacabezas ajustable Talla 1	Pág. 133
(RMSJKA01-T2) Reposacabezas ajustable Talla 2	Pág. 134

ANEXO

**PRECIOS UNITARIOS Y UNIDADES DE
LOS BIENES QUE INTEGRAN CADA UNO
DE LOS LOTES DEL CONTRATO**

RESUMEN

LOTE 1:	FISIOTERAPIA Y ACCESO A LA AUTONOMÍA PERSONAL	157.971,00 €
LOTE 2:	MATERIAL DE ENFERMERÍA	60.500,00 €
LOTE 3:	MOBILIARIO ADAPTADO (MESAS Y SILLAS)	825.115,50 €
IMPORTE TOTAL		1.043.586,50 €

Las unidades estimadas de este acuerdo marco serán para dos años.

LOTE 1		FISIOTERAPIA Y ACCESO A LA AUTONOMÍA PERSONAL		Licitación	157.971,00 €
Código	Artículo	IVA	Uds iniciales	Precio Unitario S/IVA	Total S/IVA
FIS01	Camilla eléctrica y banqueta regulable	21%	20	1.830,00 €	36.600,00 €
FIS02	Colchonetas distintas densidades	21%	20	650,00 €	13.000,00 €
FIS03	Espejo de Pared	21%	20	180,00 €	3.600,00 €
FIS04	Banco sueco	21%	20	350,00 €	7.000,00 €
FIS05	Espaldera 1 metro	21%	20	330,00 €	6.600,00 €
FIS06	Cuñas gomaespuma	21%	20	950,00 €	19.000,00 €
FIS07	Rulos gomaespuma	21%	20	330,00 €	6.600,00 €
FIS08	Balones de 4 tamaños (100, 85, 75 y 65 cm.)	21%	20	125,00 €	2.500,00 €
FIS09	Espejo Cuadriculado	21%	20	510,00 €	10.200,00 €
FIS10	Barras paralelas	21%	20	350,00 €	7.000,00 €
AAP01-T1	Adaptador WC Talla 1	10%	20	230,00 €	4.600,00 €
AAP01-T2	Adaptador WC Talla 2	10%	20	265,00 €	5.300,00 €
AAP01-T3	Adaptador WC Talla 3	10%	20	335,00 €	6.700,00 €
AAP02-P	Elevador WC Pequeño	10%	20	30,00 €	600,00 €
AAP02-M	Elevador WC Mediano	10%	20	35,00 €	700,00 €
AAP02-G	Elevador WC Grande	10%	20	40,00 €	800,00 €
AAP03	Barra horizontal abatible	10%	20	80,00 €	1.600,00 €
				BASE IMPONIBLE	132.400,00 €
				IVA 21%	23.541,00 €
				IVA 10%	2.030,00 €
				TOTAL C/IVA	157.971,00 €

LOTE 2	MATERIAL DE ENFERMERÍA	Licitación	60.500,00 €
---------------	-------------------------------	------------	-------------

Código	Artículo	IVA	Uds iniciales	Precio Unitario S/IVA	Total S/IVA
DUE01	Carro de curas (2 bandejas)	21%	40	370,00 €	14.800,00 €
DUE02	Tensiómetro digital con brazalete	21%	40	95,00 €	3.800,00 €
DUE03	Brazalete pediátrico	21%	40	35,00 €	1.400,00 €
DUE04	Fonendoscopio	21%	40	70,00 €	2.800,00 €
DUE05	Camilla de exploración y escalera	21%	40	365,00 €	14.600,00 €
DUE06	Frigorífico de una puerta	21%	40	190,00 €	7.600,00 €
DUE07	Pulsioxímetro	21%	40	75,00 €	3.000,00 €
DUE08	Glucómetro	21%	40	50,00 €	2.000,00 €
BASE IMPONIBLE					50.000,00 €
IVA 21%					10.500,00 €
TOTAL C/IVA					60.500,00 €

LOTE 3	MOBILIARIO ADAPTADO (SILLAS Y MESAS)	Licitación	825.115,50 €
--------	--------------------------------------	------------	--------------

1) SILLA EDUCATIVA-1 Y ACCESORIOS					
Código	Artículo	IVA	Uds iniciales	Precio Unitario S/IVA	Total S/IVA
MSJT1	Silla educativa-1 Talla 1	10%	30	651,00 €	19.530,00 €
MSJT2	Silla educativa-1 Talla 2	10%	40	682,00 €	27.280,00 €
MSJT3	Silla educativa-1 Talla 3	10%	40	703,00 €	28.120,00 €
MSJT4	Silla educativa-1 Talla 4	10%	30	766,00 €	22.980,00 €
MSJA01-T1	Empuñaduras Talla 1	10%	30	99,00 €	2.970,00 €
MSJA01-T2	Empuñaduras Talla 2, Talla 3 y Talla 4	10%	40	99,00 €	3.960,00 €
MSJA02-T1	Soporte de cadera Talla 1	10%	30	165,00 €	4.950,00 €
MSJA02-T2	Soporte de cadera Talla 2	10%	40	165,00 €	6.600,00 €
MSJA02-T3	Soporte de cadera Talla 3	10%	40	165,00 €	6.600,00 €
MSJA02-T4	Soporte de cadera Talla 4	10%	30	165,00 €	4.950,00 €
MSJA03-T1	Ruedas con freno Talla 1	10%	30	99,00 €	2.970,00 €
MSJA03-T2	Ruedas con freno Talla 2, Talla 3 y Talla 4	10%	40	99,00 €	3.960,00 €
MSJA04-T1	Asiento contorneado Talla 1	10%	30	154,00 €	4.620,00 €
MSJA04-T2	Asiento contorneado Talla 2	10%	40	154,00 €	6.160,00 €
MSJA04-T3	Asiento contorneado Talla 3	10%	40	154,00 €	6.160,00 €
MSJA04-T4	Asiento contorneado Talla 4	10%	30	154,00 €	4.620,00 €
MSJA05-T1	Bandeja Talla 1	10%	30	171,00 €	5.130,00 €
MSJA05-T2	Bandeja Talla 2	10%	40	171,00 €	6.840,00 €
MSJA05-T3	Bandeja Talla 3	10%	40	171,00 €	6.840,00 €
MSJA05-T4	Bandeja Talla 4	10%	30	171,00 €	5.130,00 €
MSJA06-T1	Separador de rodillas Talla 1	10%	30	143,00 €	4.290,00 €
MSJA06-T2	Separador de rodillas Talla 2	10%	40	143,00 €	5.720,00 €
MSJA06-T3	Separador de rodillas Talla 3	10%	40	143,00 €	5.720,00 €
MSJA06-T4	Separador de rodillas Talla 4	10%	30	143,00 €	4.290,00 €
MSJA07-T1	Reposapiés Talla 1	10%	30	154,00 €	4.620,00 €
MSJA07-T2	Reposapiés Talla 2	10%	40	154,00 €	6.160,00 €
MSJA07-T3	Reposapiés Talla 3	10%	40	154,00 €	6.160,00 €
MSJA07-T4	Reposapiés Talla 4	10%	30	154,00 €	4.620,00 €

MSJA08-T1	Taco abductor Talla 1	10%	40	143,00 €	4.290,00 €
MSJA08-T2	Taco abductor Talla 2	10%	40	143,00 €	5.720,00 €
MSJA08-T3	Taco abductor Talla 3 y Talla 4	10%	30	143,00 €	5.720,00 €
MSJA09-T1	Soportes de tronco Talla 1	10%	40	143,00 €	4.290,00 €
MSJA09-T2	Soportes de tronco Talla 2	10%	40	143,00 €	5.720,00 €
MSJA09-T3	Soportes de tronco Talla 3	10%	30	143,00 €	5.720,00 €
MSJA09-T4	Soportes de tronco Talla 4	10%	30	143,00 €	4.290,00 €
MSJA10-T1	Respaldo contorneado Talla 1	10%	40	154,00 €	4.620,00 €
MSJA10-T2	Respaldo contorneado Talla 2	10%	40	154,00 €	6.160,00 €
MSJA10-T3	Respaldo contorneado Talla 3	10%	30	154,00 €	6.160,00 €
MSJA10-T4	Respaldo contorneado Talla 4	10%	30	154,00 €	4.620,00 €
MSJA11-T1	Peto de fijación de 4 puntos Talla 1	10%	40	99,00 €	2.970,00 €
MSJA11-T2	Peto de fijación de 4 puntos Talla 2	10%	40	99,00 €	3.960,00 €
MSJA11-T3	Peto de fijación de 4 puntos Talla 3	10%	30	99,00 €	3.960,00 €
MSJA11-T4	Peto de fijación de 4 puntos Talla 4	10%	40	99,00 €	2.970,00 €
MSJA12-T1	Correas para reposapiés Talla 1 y Talla 2	10%	40	27,00 €	1.080,00 €
MSJA12-T3	Correas para reposapiés Talla 3 y Talla 4	10%	40	27,00 €	1.080,00 €
BASE IMPONIBLE					295.280,00 €
IVA 10%					29.528,00 €
TOTAL C/IVA					324.808,00 €

2) SILLA EDUCATIVA-2 Y ACCESORIOS					
Código	Artículo	IVA	Uds iniciales	Precio Unitario S/IVA	Total S/IVA
MSKT1	Silla educativa-2 Talla 1	10%	20	625,00 €	12.500,00 €
MSKT2	Silla educativa-2 Talla 2	10%	20	650,00 €	13.000,00 €
MSKT3	Silla educativa-2 Talla 3	10%	20	682,00 €	13.640,00 €
MSKT4	Silla educativa-2 Talla 4	10%	20	745,00 €	14.900,00 €
MSKA01-6	Pad cadera (estrechadores de 6 cm.)	10%	20	165,00 €	3.300,00 €
MSKA01-10	Pad cadera (estrechadores de 10 cm.)	10%	20	165,00 €	3.300,00 €
MSKA02-T1	Bandeja Talla 1	10%	20	220,00 €	4.400,00 €
MSKA02-T2	Bandeja Talla 2	10%	20	220,00 €	4.400,00 €

MSKA02-T3	Bandeja Talla 3	10%	20	220,00 €	4.400,00 €
MSKA02-T4	Bandeja Talla 4	10%	20	220,00 €	4.400,00 €
MSKA03-T1	Taco abductor Talla 1	10%	20	198,00 €	3.960,00 €
MSKA03-T2	Taco abductor Talla 2	10%	20	198,00 €	3.960,00 €
MSKA03-T3	Taco abductor Talla 3	10%	20	198,00 €	3.960,00 €
MSKA03-T4	Taco abductor Talla 4	10%	20	198,00 €	3.960,00 €
MSKA04-T1	Soportes de tronco Talla 1 y Talla 2	10%	20	220,00 €	4.400,00 €
MSKA04-T3	Soportes de tronco Talla 3	10%	20	220,00 €	4.400,00 €
MSKA04-T4	Soportes de tronco Talla 4	10%	20	220,00 €	4.400,00 €
MSKA05-T1	Separador de rodillas Talla 1	10%	20	198,00 €	3.960,00 €
MSKA05-T2	Separador de rodillas Talla 2	10%	20	198,00 €	3.960,00 €
MSKA05-T3	Separador de rodillas Talla 3	10%	20	198,00 €	3.960,00 €
MSKA05-T4	Separador de rodillas Talla 4	10%	20	198,00 €	3.960,00 €
MSKA06-T1	Base móvil Talla 1	10%	20	176,00 €	3.520,00 €
MSKA06-T2	Base móvil Talla 2	10%	20	176,00 €	3.520,00 €
MSKA06-T3	Base móvil Talla 3	10%	20	176,00 €	3.520,00 €
MSKA06-T4	Base móvil Talla 4	10%	20	176,00 €	3.520,00 €
MSKA07-T1	Reposapiés con correas Talla 1	10%	20	253,00 €	5.060,00 €
MSKA07-T2	Reposapiés con correas Talla 2	10%	20	253,00 €	5.060,00 €
MSKA07-T3	Reposapiés con correas Talla 3	10%	20	253,00 €	5.060,00 €
MSKA07-T4	Reposapiés con correas Talla 4	10%	20	253,00 €	5.060,00 €
MSKA08-T1	Base móvil con reposapiés y correas Talla 1	10%	20	275,00 €	5.500,00 €
MSKA08-T2	Base móvil con reposapiés y correas Talla 2	10%	20	275,00 €	5.500,00 €
MSKA08-T3	Base móvil con reposapiés y correas Talla 3	10%	20	275,00 €	5.500,00 €
MSKA08-T4	Base móvil con reposapiés y correas Talla 4	10%	20	275,00 €	5.500,00 €
MSKA09-T1	Peto de fijación de 4 puntos Talla 1	10%	20	105,00 €	2.100,00 €
MSKA09-T2	Peto de fijación de 4 puntos Talla 2	10%	20	105,00 €	2.100,00 €
MSKA09-T3	Peto de fijación de 4 puntos Talla 3	10%	20	105,00 €	2.100,00 €
MSKA09-T4	Peto de fijación de 4 puntos Talla 4	10%	20	105,00 €	2.100,00 €
BASE IMPONIBLE					187.840,00 €
IVA 10%					18.784,00 €
TOTAL C/IVA					206.624,00 €

3) ACCESORIOS SILLA EDUCATIVA-1 Y SILLA EDUCATIVA-2					
Código	Artículo	IVA	Uds iniciales	Precio Unitario S/IVA	Total S/IVA
MSJKA01-T1	Reposacabezas ajustable Talla 1	10%	60	171,00 €	10.260,00 €
MSJKA01-T2	Reposacabezas ajustable Talla 2	10%	60	171,00 €	10.260,00 €
BASE IMPONIBLE					20.520,00 €
IVA 10 %					2.052,00 €
TOTAL C/IVA					22.572,00 €

4) MESA EDUCATIVA-1					
Código	Artículo	IVA	Uds iniciales	Precio Unitario S/IVA	Total S/IVA
MM1J01	Mesa educativa-1 inclinable sin escotadura talla única	10%	20	430,00 €	8.600,00 €
MM1J02	Mesa educativa-1 inclinable con escotadura talla única	10%	20	430,00 €	8.600,00 €
BASE IMPONIBLE					17.200,00 €
IVA 10 %					1.720,00 €
TOTAL C/IVA					18.920,00 €

5) MESA EDUCATIVA-2					
Código	Artículo	IVA	Uds iniciales	Precio Unitario S/IVA	Total S/IVA
MM2O02	Mesa educativa-2 Tamaño 2	10%	40	570,10 €	22.804,00 €
MM2O03	Mesa educativa-2 Tamaño 3	10%	40	570,10 €	22.804,00 €
MM2O04	Mesa educativa-2 Tamaño 4	10%	40	570,10 €	22.804,00 €
BASE IMPONIBLE					68.412,00 €
IVA 10 %					6.741,20 €
TOTAL C/IVA					75.253,20 €

6) MESA EDUCATIVA-3					
Código	Artículo	IVA	Uds iniciales	Precio Unitario S/IVA	Total S/IVA
MM3K01	Mesa educativa-3 Talla 1	10%	10	484,00 €	4.840,00 €
MM3K02	Mesa educativa-3 Talla 2	10%	10	528,00 €	5.280,00 €
MM3K03	Mesa educativa-3 Talla 3	10%	10	561,00 €	5.610,00 €
MM3K04	Mesa educativa-3 Talla 4	10%	10	605,00 €	6.050,00 €
BASE IMPONIBLE					21.780,00 €
IVA 10 %					2.178,00 €
TOTAL C/IVA					23.958,00 €

7) REPOSICIÓN					
REPOSICIÓN ACCESORIOS SILLA EDUCATIVA-1					
Código	Artículo	IVA	Uds iniciales	Precio Unitario S/IVA	Total S/IVA
RMSJA01-T1	Empuñaduras Talla 1	21%	10	99,00 €	990,00 €
RMSJA01-T2	Empuñaduras Talla 2, Talla 3 y Talla 4	21%	10	99,00 €	990,00 €
RMSJA02-T1	Soporte de cadera Talla 1	21%	10	165,00 €	1.650,00 €
RMSJA02-T2	Soporte de cadera Talla 2	21%	10	165,00 €	1.650,00 €
RMSJA02-T3	Soporte de cadera Talla 3	21%	10	165,00 €	1.650,00 €
RMSJA02-T4	Soporte de cadera Talla 4	21%	10	165,00 €	1.650,00 €
RMSJA03-T1	Ruedas con freno Talla 1	21%	10	99,00 €	990,00 €
RMSJA03-T2	Ruedas con freno Talla 2, Talla 3 y Talla 4	21%	10	99,00 €	990,00 €
RMSJA04-T1	Asiento contorneado Talla 1	21%	10	154,00 €	1.540,00 €
RMSJA04-T2	Asiento contorneado Talla 2	21%	10	154,00 €	1.540,00 €
RMSJA04-T3	Asiento contorneado Talla 3	21%	10	154,00 €	1.540,00 €
RMSJA04-T4	Asiento contorneado Talla 4	21%	10	154,00 €	1.540,00 €
RMSJA05-T1	Bandeja Talla 1	21%	10	171,00 €	1.710,00 €
RMSJA05-T2	Bandeja Talla 2	21%	10	171,00 €	1.710,00 €
RMSJA05-T3	Bandeja Talla 3	21%	10	171,00 €	1.710,00 €
RMSJA05-T4	Bandeja Talla 4	21%	10	171,00 €	1.710,00 €

RMSJA06-T1	Separador de rodillas Talla 1	21%	10	143,00 €	1.430,00 €
RMSJA06-T2	Separador de rodillas Talla 2	21%	10	143,00 €	1.430,00 €
RMSJA06-T3	Separador de rodillas Talla 3	21%	10	143,00 €	1.430,00 €
RMSJA06-T4	Separador de rodillas Talla 4	21%	10	143,00 €	1.430,00 €
RMSJA07-T1	Reposapiés Talla 1	21%	10	154,00 €	1.540,00 €
RMSJA07-T2	Reposapiés Talla 2	21%	10	154,00 €	1.540,00 €
RMSJA07-T3	Reposapiés Talla 3	21%	10	154,00 €	1.540,00 €
RMSJA07-T4	Reposapiés Talla 4	21%	10	154,00 €	1.540,00 €
RMSJA08-T1	Taco abductor Talla 1	21%	10	143,00 €	1.430,00 €
RMSJA08-T2	Taco abductor Talla 2	21%	10	143,00 €	1.430,00 €
RMSJA08-T3	Taco abductor Talla 3 y Talla 4	21%	10	143,00 €	1.430,00 €
RMSJA09-T1	Soportes de tronco Talla 1	21%	10	143,00 €	1.430,00 €
RMSJA09-T2	Soportes de tronco Talla 2	21%	10	143,00 €	1.430,00 €
RMSJA09-T3	Soportes de tronco Talla 3	21%	10	143,00 €	1.430,00 €
RMSJA09-T4	Soportes de tronco Talla 4	21%	10	143,00 €	1.430,00 €
RMSJA10-T1	Respaldo contorneado Talla 1	21%	10	154,00 €	1.540,00 €
RMSJA10-T2	Respaldo contorneado Talla 2	21%	10	154,00 €	1.540,00 €
RMSJA10-T3	Respaldo contorneado Talla 3	21%	10	154,00 €	1.540,00 €
RMSJA10-T4	Respaldo contorneado Talla 4	21%	10	154,00 €	1.540,00 €
RMSJA11-T1	Peto de fijación de 4 puntos Talla 1	21%	10	99,00 €	990,00 €
RMSJA11-T2	Peto de fijación de 4 puntos Talla 2	21%	10	99,00 €	990,00 €
RMSJA11-T3	Peto de fijación de 4 puntos Talla 3	21%	10	99,00 €	990,00 €
RMSJA11-T4	Peto de fijación de 4 puntos Talla 4	21%	10	99,00 €	990,00 €
RMSJA12-T1	Correas para reposapiés Talla 1 y Talla 2	21%	10	27,00 €	270,00 €
RMSJA12-T3	Correas para reposapiés Talla 3 y Talla 4	21%	10	27,00 €	270,00 €
		BASE IMPONIBLE			56.110,00 €
		IVA 21 %			11.783,10 €
		IMPORTE LOTE			67.893,10 €

REPOSICIÓN ACCESORIOS SILLA EDUCATIVA-2					
Código	Artículo	IVA	Uds iniciales	Precio Unitario S/IVA	Total S/IVA
RMSKA01-6	Pad cadera (estrechadores de 6 cm.)	21%	10	165,00 €	1.650,00 €
RMSKA01-10	Pad cadera (estrechadores de 10 cm.)	21%	10	165,00 €	1.650,00 €
RMSKA02-T1	Bandeja Talla 1	21%	10	220,00 €	2.200,00 €
RMSKA02-T2	Bandeja Talla 2	21%	10	220,00 €	2.200,00 €
RMSKA02-T3	Bandeja Talla 3	21%	10	220,00 €	2.200,00 €
RMSKA02-T4	Bandeja Talla 4	21%	10	220,00 €	2.200,00 €
RMSKA03-T1	Taco abductor Talla 1	21%	10	198,00 €	1.980,00 €
RMSKA03-T2	Taco abductor Talla 2	21%	10	198,00 €	1.980,00 €
RMSKA03-T3	Taco abductor Talla 3	21%	10	198,00 €	1.980,00 €
RMSKA03-T4	Taco abductor Talla 4	21%	10	198,00 €	1.980,00 €
RMSKA04-T1	Soportes de tronco Talla 1 y Talla 2	21%	10	220,00 €	2.200,00 €
RMSKA04-T3	Soportes de tronco Talla 3	21%	10	220,00 €	2.200,00 €
RMSKA04-T4	Soportes de tronco Talla 4	21%	10	220,00 €	2.200,00 €
RMSKA05-T1	Separador de rodillas Talla 1	21%	10	198,00 €	1.980,00 €
RMSKA05-T2	Separador de rodillas Talla 2	21%	10	198,00 €	1.980,00 €
RMSKA05-T3	Separador de rodillas Talla 3	21%	10	198,00 €	1.980,00 €
RMSKA05-T4	Separador de rodillas Talla 4	21%	10	198,00 €	1.980,00 €
RMSKA06-T1	Base móvil Talla 1	21%	10	176,00 €	1.760,00 €
RMSKA06-T2	Base móvil Talla 2	21%	10	176,00 €	1.760,00 €
RMSKA06-T3	Base móvil Talla 3	21%	10	176,00 €	1.760,00 €
RMSKA06-T4	Base móvil Talla 4	21%	10	176,00 €	1.760,00 €
RMSKA07-T1	Reposapiés con correas Talla 1	21%	10	253,00 €	2.530,00 €
RMSKA07-T2	Reposapiés con correas Talla 2	21%	10	253,00 €	2.530,00 €
RMSKA07-T3	Reposapiés con correas Talla 3	21%	10	253,00 €	2.530,00 €
RMSKA07-T4	Reposapiés con correas Talla 4	21%	10	253,00 €	2.530,00 €
RMSKA08-T1	Base móvil con reposapiés y correas Talla 1	21%	10	275,00 €	2.750,00 €
RMSKA08-T2	Base móvil con reposapiés y correas Talla 2	21%	10	275,00 €	2.750,00 €

RMSKA08-T3	Base móvil con reposapiés y correas Talla 3	21%	10	275,00 €	2.750,00 €
RMSKA08-T4	Base móvil con reposapiés y correas Talla 4	21%	10	275,00 €	2.750,00 €
RMSKA09-T1	Peto de fijación de 4 puntos Talla 1	21%	10	105,00 €	1.050,00 €
RMSKA09-T2	Peto de fijación de 4 puntos Talla 2	21%	10	105,00 €	1.050,00 €
RMSKA09-T3	Peto de fijación de 4 puntos Talla 3	21%	10	105,00 €	1.050,00 €
RMSKA09-T4	Peto de fijación de 4 puntos Talla 4	21%	10	105,00 €	1.050,00 €
BASE IMPONIBLE					66.900,00 €
IVA 21 %					14.049,00 €
IMPORTE LOTE					80.949,00 €

REPOSICIÓN ACCESORIOS SILLA EDUCATIVA-1 Y SILLA EDUCATIVA-2					
Código	Artículo	IVA	Uds iniciales	Precio Unitario S/IVA	Total S/IVA
RMSJKA01-T1	Reposacabezas ajustable Talla 1	21%	10	171,00 €	1.710,00 €
RMSJKA01-T2	Reposacabezas ajustable Talla 2	21%	10	171,00 €	1.710,00 €
BASE IMPONIBLE					3.420,00 €
IVA 21 %					718,20 €
IMPORTE LOTE					4.138,20 €

RESUMEN IMPORTE LOTE 3: MOBILIARIO ADAPTADO (MESAS Y SILLAS)

	TOTAL C/IVA
1) SILLA EDUCATIVA-1 Y ACCESORIOS	324.808,00 €
2) SILLA EDUCATIVA-2 Y ACCESORIOS	206.624,00 €
3) ACCESORIOS SILLA EDUCATIVA-1 Y SILLA EDUCATIVA-2	22.572,00 €
4) MESA EDUCATIVA-1	18.920,00 €
5) MESA EDUCATIVA-2	75.253,20 €
6) MESA EDUCATIVA-3	23.958,00 €
7) REPOSICIÓN	
REPOSICIÓN ACCESORIOS SILLA EDUCATIVA-1	67.893,10 €
REPOSICIÓN ACCESORIOS SILLA EDUCATIVA-2	80.949,00 €
REPOSICIÓN ACCESORIOS SILLA EDUCATIVA-1 Y SILLA EDUCATIVA-2	4.138,20 €
IMPORTE TOTAL C/IVA	825.115,50 €