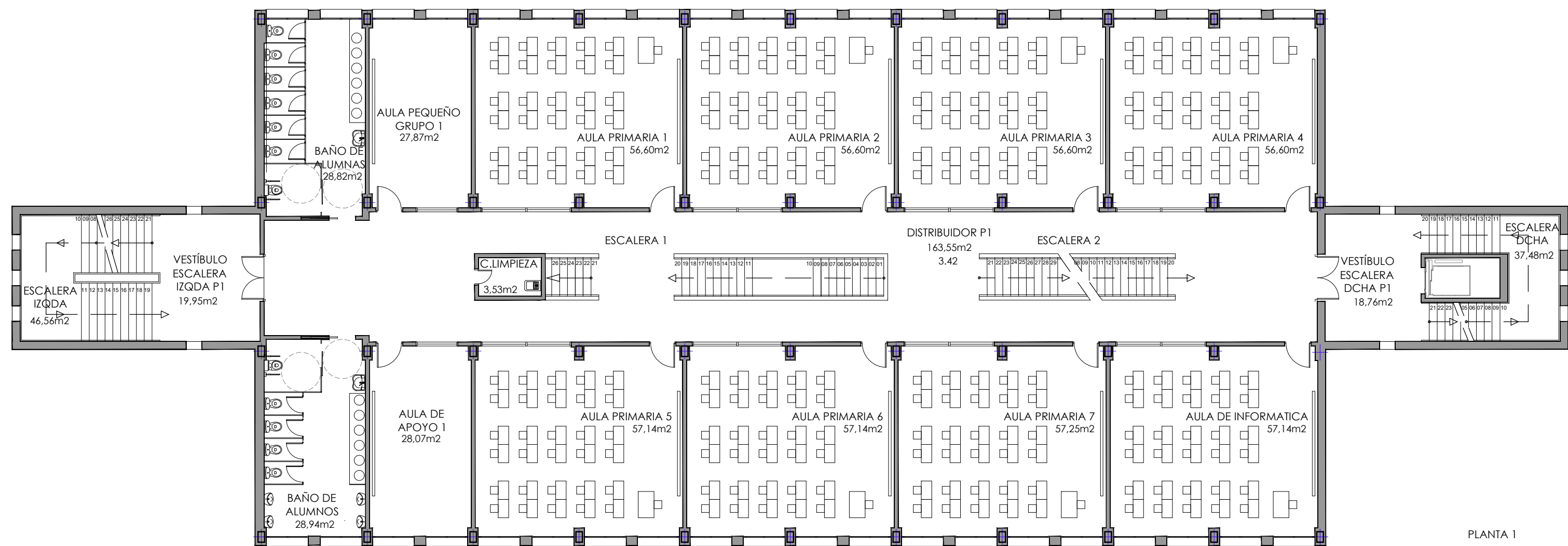
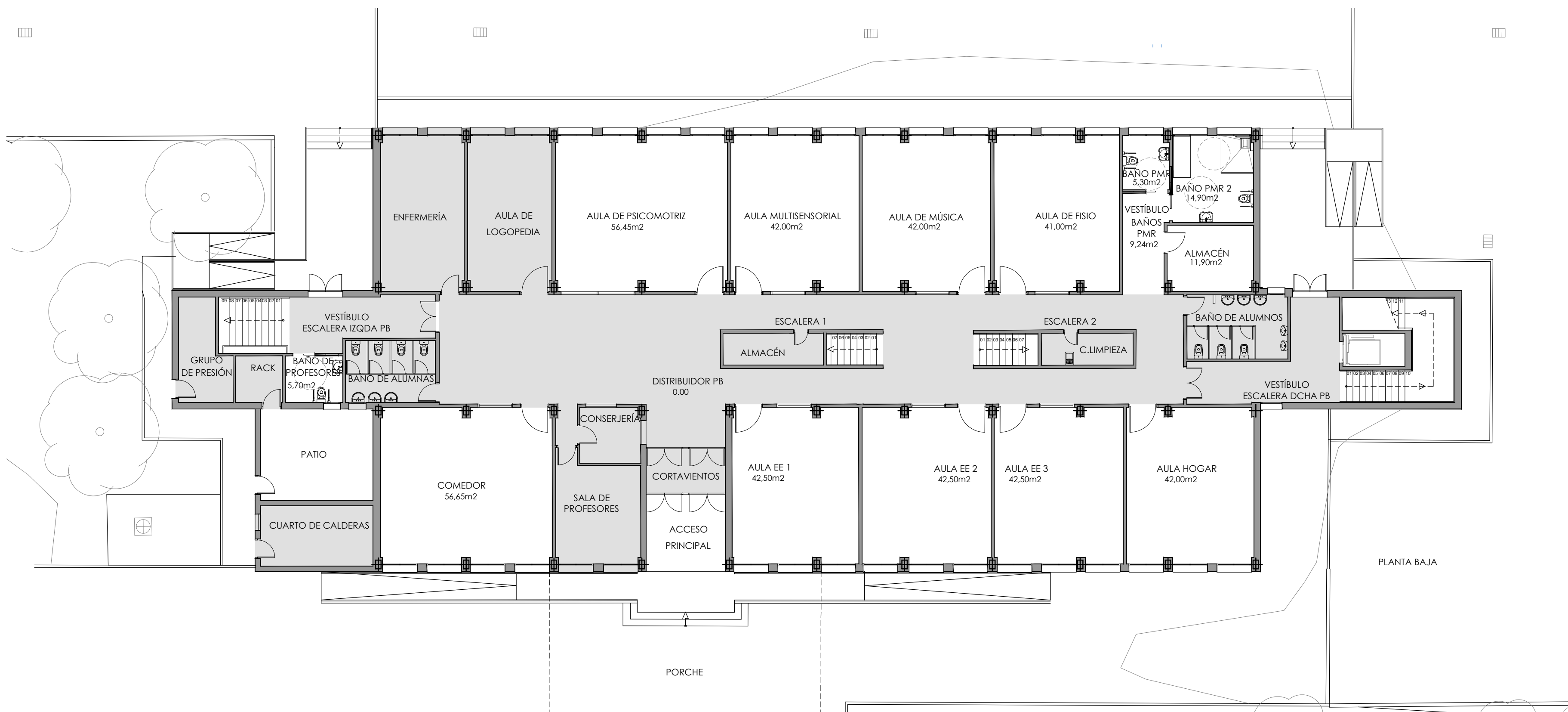


PLANTA 2



PLANTA 1



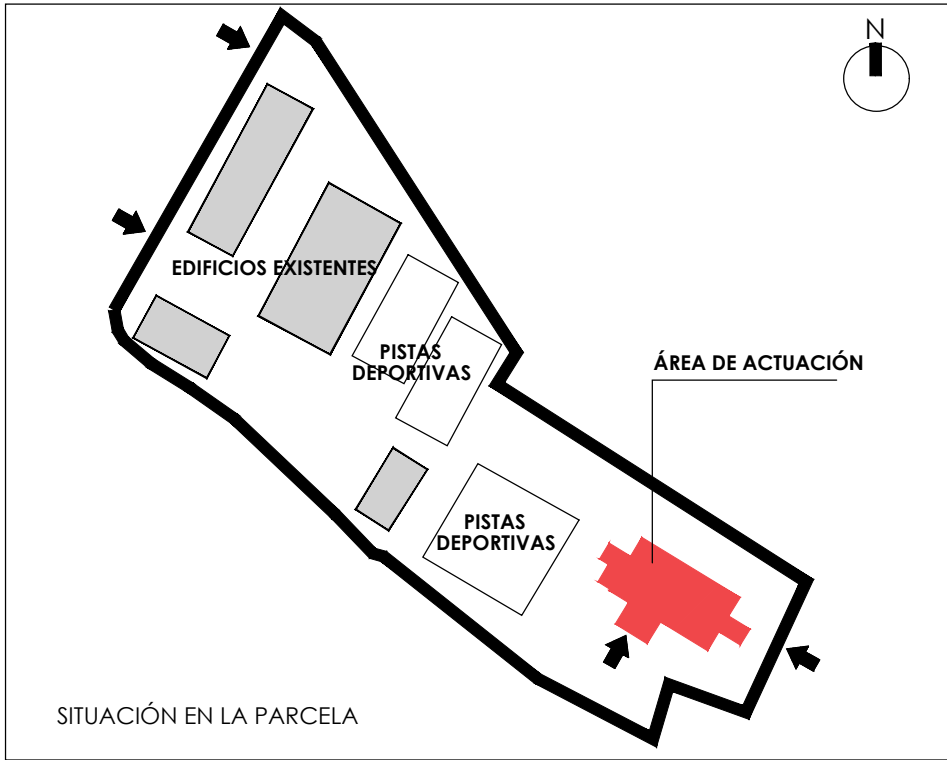
PLANTA BAJA

USOS Y SUPERFICIES PLANTA BAJA ÁREA ACTUACIÓN	
USO	SUPERFICIES ÚTILES (m²)
AULA EDUCACIÓN ESPECIAL 1	42,50
AULA EDUCACIÓN ESPECIAL 2	42,50
AULA EDUCACIÓN ESPECIAL 3	42,50
AULA HOGAR	42,00
VESTÍBULO BAÑOS PMR	9,24
BAÑO PMR1	5,30
BAÑO PMR2	14,90
ALMACÉN	11,90
AULA DE FÍSIO	41,00
AULA DE MÚSICA	42,00
AULA MULTISENSORIAL	42,00
AULA DE PSICOMOTRIZ	56,45
COMEDOR	56,65
ASEO PROFESORES	5,70
ESCALERA 1	26,70
ESCALERA 2	24,84
ESCALERA IZQUIERDA	46,56
ESCALERA DERECHA	37,48
<b>TOTAL SUPERFICIE ÚTIL ÁREA ACTUACIÓN PLANTA BAJA</b>	<b>590,22</b>
<b>TOTAL SUPERFICIE CONSTRUIDA PLANTA BAJA</b>	<b>977,74</b>

USOS Y SUPERFICIES PLANTA PLANTA 1	
USO	SUPERFICIES ÚTILES (m²)
DISTRIBUIDOR P1	163,55
AULA PRIMARIA 1	56,60
AULA PRIMARIA 2	56,60
AULA PRIMARIA 3	56,60
AULA PRIMARIA 4	56,60
AULA PRIMARIA 5	57,14
AULA PRIMARIA 6	57,14
AULA PRIMARIA 7	57,25
AULA DE INFORMÁTICA	57,14
AULA DE PEQUEÑO GRUPO 1	27,87
AULA DE APOYO 1	28,07
BAÑO ALUMNAS	28,82
BAÑO ALUMNOS	28,94
CUARTO DE LIMPIEZA	3,53
VESTÍBULO ESCALERA IZQUIERDA P1	19,95
VESTÍBULO ESCALERA DERECHA P1	18,76
<b>TOTAL SUPERFICIE ÚTIL PLANTA 1</b>	<b>774,56</b>
<b>TOTAL SUPERFICIE CONSTRUIDA PLANTA 1</b>	<b>937,52</b>

USOS Y SUPERFICIES PLANTA PLANTA 2	
USO	SUPERFICIES ÚTILES (m²)
DISTRIBUIDOR P2	152,52
AULA PRIMARIA 8	56,60
AULA PRIMARIA 9	56,60
AULA PRIMARIA 10	56,60
AULA PRIMARIA 11	56,60
AULA PRIMARIA 12	57,14
AULA PRIMARIA 13	57,14
AULA PRIMARIA 14	57,25
AULA DE MÚSICA	57,14
AULA DE PEQUEÑO GRUPO 2	27,87
AULA DE APOYO 2	28,07
BAÑO ALUMNAS	28,84
BAÑO ALUMNOS	28,94
BAÑO PROFESORES	9,86
VESTÍBULO ESCALERA IZQUIERDA P2	9,26
VESTÍBULO ESCALERA DERECHA P2	18,26
<b>TOTAL SUPERFICIE ÚTIL PLANTA 2</b>	<b>758,69</b>
<b>TOTAL SUPERFICIE CONSTRUIDA PLANTA 2</b>	<b>937,52</b>

<b>TOTAL SUPERFICIE UTIL ÁREA AMPLIACIÓN</b>	<b>2.123,47</b>
<b>TOTAL SUPERFICIE CONSTRUIDA EDIFICIO</b>	<b>2.852,78</b>



ÁREA DONDE NO SE INTERVIENE

- COTA 0,00 NIVELACIÓN PLANTA BAJA = 652,38  
EN EL RESTO DE DOCUMENTOS DEL PROYECTO SE INDICARÁN LAS COTAS RELATIVAS.



Dirección General de Infraestructuras y Servicios

CONSEJERÍA DE EDUCACIÓN, UNIVERSIDADES, CIENCIA Y PORTAVOCÍA

Comunidad de Madrid

PROYECTO DE EJECUCIÓN

Acondicionamiento de edificio para adaptación a aula en el CEIP María Martín de Navalcarnero. Madrid

SITUACION

Calle de las Víctimas del Terrorismo s/n, 28600, Navalcarnero. Madrid

PLANO

ARQUITECTURA-ESTADO REFORMADO

PLANTA BAJA, P1 Y P2

USOS Y SUPERFICIES

PROPIEDAD

D.G. Infraestructuras y Servicios de la Consejería de Educación, Universidades, Ciencia y Portavocía c/ Santa Hortensia, 30. 28002. Madrid

ARQUITECTO

Marta Castañeda Riestra

ESCALA

DINA1 1/150

FECHA

Sep 2021

REVISADO

6A05