



 Metro de Madrid, S.A.	DATOS DE APARATOS ELEVADORES		ÁREA DE MANTENIMIENTO DE INSTALACIONES SECCIÓN DE ASCENSORES
PL-MI-IOPE-22-00-0038			Página: 1 de 29

DATOS APARATOS ELEVADORES POR MARCAS.


	EQUIPO	DENOMINACIÓN	LÍNEA	NÚMERO R.A.E.	FECHA PUESTA EN MARCHA	MARCA	TIPO DE TRACCIÓN	Nº PERSONAS	CARGA NOMINAL(Kg)	RECORRIDO (m)	NÚMERO PARADAS
1	0IFASCE000270	ALTO DEL ARENAL-Nº1	Línea 1	82.191	24/11/2005	KONE	ELECTRICO S/R	13	1.000	7,156	2
2	0IFASCE000595	ALTO DEL ARENAL-Nº2	Línea 1	178.776 A	18/12/2020	OTIS	ELECTRICO S/R	13	1.000	12,95	2+1E/R
3	0IFASCE000596	ALTO DEL ARENAL-Nº3	Línea 1	178.777 A	18/12/2020	OTIS	ELECTRICO S/R	13	1.000	12,95	2+1E/R
4	0IFASCE000015	ATOCHA RENFE-Nº1	Línea 1	111.276	09/06/2003	KONE	ELECTRICO S/R	13	1.000	5,2	2
5	0IFASCE000016	ATOCHA RENFE-Nº2	Línea 1	110.581	10/06/2003	FAIN	HIDRAULICO	13	1.000	4,5	2
6	0IFASCE000017	ATOCHA RENFE-Nº3	Línea 1	116.660	16/01/2004	KONE	ELECTRICO S/R	8	630	9,04	2
7	0IFASCE000348	BAMBU-Nº1	Línea 1	134.008	11/04/2007	THYSSEN	ELECTRICO S/R	21	1.600	3,75	2
8	0IFASCE000349	BAMBU-Nº2	Línea 1	134.009	11/04/2007	THYSSEN	ELECTRICO S/R	21	1.600	7,63	2
9	0IFASCE000350	BAMBU-Nº3	Línea 1	134.010	11/04/2007	THYSSEN	ELECTRICO S/R	21	1.600	7,63	2
10	0IFASCE000272	CONGOSTO-Nº1	Línea 1	128.389	15/03/2006	KONE	ELECTRICO S/R	13	1.000	10,08	2
11	0IFASCE000013	CONGOSTO-Nº2	Línea 1	97.775	25/02/1999	THYSSEN	HIDRAULICO	12	900	4,9	2
12	0IFASCE000014	CONGOSTO-Nº3	Línea 1	97.776	25/02/1999	THYSSEN	HIDRAULICO	12	900	4,9	2
13	0IFASCE000459	IGLESIA-EXTERIOR-Nº1	Línea 1	136.511	05/12/2007	SCHINDLER	ELECTRICO S/R	13	1.000	5,3	2
14	0IFASCE000458	IGLESIA-EXTERIOR-Nº2	Línea 1	136.512	05/12/2007	SCHINDLER	ELECTRICO S/R	13	1.000	5,9	2
15	0IFASCE000438	LA GAVIA-Nº1	Línea 1	134.686	16/05/2007	OTIS	ELECTRICO S/R	21	1.600	9,4	2
16	0IFASCE000439	LA GAVIA-Nº2	Línea 1	134.684	16/05/2007	OTIS	ELECTRICO S/R	21	1.600	9,03	2
17	0IFASCE000440	LA GAVIA-Nº3	Línea 1	134.685	16/05/2007	OTIS	ELECTRICO S/R	21	1.600	9,03	2

 Metro de Madrid, S.A.	DATOS DE APARATOS ELEVADORES		ÁREA DE MANTENIMIENTO DE INSTALACIONES SECCIÓN DE ASCENSORES
PL-MI-IOPE-22-00-0038			Página: 2 de 29


	EQUIPO	DENOMINACIÓN	LÍNEA	NÚMERO R.A.E.	FECHA PUESTA EN MARCHA	MARCA	TIPO DE TRACCIÓN	Nº PERSONAS	CARGA NOMINAL(Kg)	RECORRIDO (m)	NÚMERO PARADAS
18	0IFASCE000441	LAS SUERTES-Nº1	Línea 1	134.683	16/05/2007	OTIS	ELECTRICO S/R	21	1.600	8,35	2
19	0IFASCE000442	LAS SUERTES-Nº2	Línea 1	134.681	16/05/2007	OTIS	ELECTRICO S/R	21	1.600	7,78	2
20	0IFASCE000443	LAS SUERTES-Nº3	Línea 1	134.682	16/05/2007	OTIS	ELECTRICO S/R	21	1.600	7,78	2
21	0IFASCE000269	MIGUEL HERNANDEZ-Nº1	Línea 1	504.801	14/11/2005	KONE	ELECTRICO S/R	12	900	9,531	3
22	0IFASCE000005	MIGUEL HERNANDEZ-Nº2	Línea 1	82.196	22/04/1994	THYSSEN	HIDRAULICO	8	630	4,85	2
23	0IFASCE000006	MIGUEL HERNANDEZ-Nº3	Línea 1	82.190	22/04/1994	THYSSEN	HIDRAULICO	8	630	4,85	2
24	0IFASCE000501	PACIFICO-Nº1	Línea 1	148.057	19/10/2009	KONE	ELECTRICO S/R	13	1000	3,91	2
25	0IFASCE000502	PACIFICO-Nº2	Línea 1	148.055	19/10/2009	KONE	ELECTRICO S/R	13	1000	11,58	2+1E
26	0IFASCE000513	PACIFICO-Nº3	Línea 1	148.056	18/12/2009	KONE	ELECTRICO S/R	13	1000	4,34	2
27	0IFASCE000568	PORTAZGO-Nº1	Línea 1	173971 A	20/05/2019	THYSSEN	ELECTRICO S/R	22	1.650	14,7	2+1E
28	0IFASCE000569	PORTAZGO-Nº2	Línea 1	173972 A	20/05/2019	THYSSEN	ELECTRICO S/R	22	1.650	14,5	2+1E
29	0IFASCE000007	SIERRA DE GUADALUPE-Nº1	Línea 1	97.770	25/02/1999	THYSSEN	HIDRAULICO	12	900	6,35	2
30	0IFASCE000008	SIERRA DE GUADALUPE-Nº2	Línea 1	97.873	25/02/1999	THYSSEN	HIDRAULICO	12	900	6,35	2
31	0IFASCE000444	VALDECARROS-Nº1	Línea 1	134.692	16/05/2007	OTIS	ELECTRICO S/R	21	1.600	8,45	2
32	0IFASCE000445	VALDECARROS-Nº2	Línea 1	134.690	16/05/2007	OTIS	ELECTRICO S/R	21	1.600	7,6	2
33	0IFASCE000446	VALDECARROS-Nº3	Línea 1	134.691	16/05/2007	OTIS	ELECTRICO S/R	21	1.600	7,6	2
34	0IFASCE000515	VILLA DE VALLECAS-Nº1	Línea 1	97.789	21/01/2010	OTIS	ELECTRICO S/R	13	1.000	6,5	2
35	0IFASCE000010	VILLA DE VALLECAS-Nº2	Línea 1	97.788	25/02/1999	THYSSEN	HIDRAULICO	12	900	8,13	2
36	0IFASCE000011	VILLA DE VALLECAS-Nº3	Línea 1	97.790	25/02/1999	THYSSEN	HIDRAULICO	12	900	8,13	2
37	0IFASCE000539	ALSACIA-Nº1	Línea 2	153.917	16/03/2011	THYSSEN	ELECTRICO S/R	21	1.600	8,64	2

 Metro de Madrid, S.A.	DATOS DE APARATOS ELEVADORES		ÁREA DE MANTENIMIENTO DE INSTALACIONES SECCIÓN DE ASCENSORES
PL-MI-IOPE-22-00-0038			Página: 3 de 29


	EQUIPO	DENOMINACIÓN	LÍNEA	NÚMERO R.A.E.	FECHA PUESTA EN MARCHA	MARCA	TIPO DE TRACCIÓN	Nº PERSONAS	CARGA NOMINAL(Kg)	RECORRIDO (m)	NÚMERO PARADAS
38	0IFASCE000540	ALSACIA-Nº2	Línea 2	153.918	16/03/2011	THYSSEN	ELECTRICO S/R	13	1.000	8,64	2
39	0IFASCE000541	ALSACIA-Nº3	Línea 2	153.919	16/03/2011	THYSSEN	ELECTRICO S/R	21	1.600	8	2
40	0IFASCE000542	ALSACIA-Nº4	Línea 2	153.914	16/03/2011	THYSSEN	ELECTRICO S/R	21	1.600	8	2
41	0IFASCE000543	AVDA.GUADALAJARA-Nº1	Línea 2	153.908	16/03/2011	THYSSEN	ELECTRICO S/R	21	1.600	8,23	2
42	0IFASCE000544	AVDA.GUADALAJARA-Nº2	Línea 2	153.909	16/03/2011	THYSSEN	ELECTRICO S/R	21	1.600	8	2
43	0IFASCE000545	AVDA.GUADALAJARA-Nº3	Línea 2	153.910	16/03/2011	THYSSEN	ELECTRICO S/R	21	1.600	8	2
44	0IFASCE000021	CANAL-Nº1	Línea 2	97.092	24/09/2002	KONE	ELECTRICO S/R	13	1.000	6,13	2
45	0IFASCE000524	CANAL-Nº2	Línea 2	97.094	15/04/2010	THYSSEN	ELECTRICO S/R	13	1.000	14,58	3
46	0IFASCE000525	CANAL-Nº3	Línea 2	97.093	16/04/2010	THYSSEN	ELECTRICO S/R	13	1.000	14,58	3
47	0IFASCE000263	CUATRO CAMINOS-Nº1	Línea 2	124.739	26/09/2005	KONE	ELECTRICO S/R	13	1.000	3,65	2
48	0IFASCE000264	CUATRO CAMINOS-Nº2	Línea 2	124.738	26/09/2005	KONE	ELECTRICO S/R	13	1.000	3,16	2
49	0IFASCE000265	CUATRO CAMINOS-Nº3	Línea 2	124.737	26/09/2005	KONE	ELECTRICO S/R	21	1.600	34,69	3+3E/R
50	0IFASCE000266	CUATRO CAMINOS-Nº4	Línea 2	124.740	26/09/2005	KONE	ELECTRICO S/R	21	1.600	34,69	3+3E/R
51	0IFASCE000267	CUATRO CAMINOS-Nº5	Línea 2	124.735	26/09/2005	KONE	ELECTRICO S/R	13	1.000	7,47	2
52	0IFASCE000268	CUATRO CAMINOS-Nº6	Línea 2	124.736	26/09/2005	KONE	ELECTRICO S/R	13	1.000	7,47	2
53	0IFASCE000536	LA ALMUDENA-Nº1	Línea 2	153.920	16/03/2011	THYSSEN	ELECTRICO S/R	21	1.600	8,96	2
54	0IFASCE000537	LA ALMUDENA-Nº2	Línea 2	153.921	16/03/2011	THYSSEN	ELECTRICO S/R	21	1.600	8	2
55	0IFASCE000538	LA ALMUDENA-Nº3	Línea 2	153.922	16/03/2011	THYSSEN	ELECTRICO S/R	21	1.600	8	2
56	0IFASCE000334	LA ELIPA-Nº1	Línea 2	133.380	16/02/2007	THYSSEN	ELECTRICO S/R	21	1.600	5	2
57	0IFASCE000335	LA ELIPA-Nº2	Línea 2	133.381	16/02/2007	THYSSEN	ELECTRICO S/R	21	1.600	14	3

 Metro de Madrid, S.A.	DATOS DE APARATOS ELEVADORES		ÁREA DE MANTENIMIENTO DE INSTALACIONES SECCIÓN DE ASCENSORES
PL-MI-IOPE-22-00-0038			Página: 4 de 29


	EQUIPO	DENOMINACIÓN	LÍNEA	NÚMERO R.A.E.	FECHA PUESTA EN MARCHA	MARCA	TIPO DE TRACCIÓN	Nº PERSONAS	CARGA NOMINAL(Kg)	RECORRIDO (m)	NÚMERO PARADAS
58	0IFASCE000336	LA ELIPA-Nº3	Línea 2	133.382	16/02/2007	THYSSEN	ELECTRICO S/R	21	1.600	14	3
59	0IFASCE000546	LAS ROSAS-Nº1	Línea 2	153.911	16/03/2011	THYSSEN	ELECTRICO S/R	21	1.600	8	2
60	0IFASCE000547	LAS ROSAS-Nº2	Línea 2	153.912	16/03/2011	THYSSEN	ELECTRICO S/R	21	1.600	6,95	2
61	0IFASCE000548	LAS ROSAS-Nº3	Línea 2	153.913	16/03/2011	THYSSEN	ELECTRICO S/R	21	1.600	6,95	2
62	0IFASCE000549	OPERA-Nº1	Línea 2	153.802	23/03/2011	OTIS	ELECTRICO S/R	13	1.000	3,79	2
63	0IFASCE000550	OPERA-Nº2	Línea 2	153.803	23/03/2011	OTIS	ELECTRICO S/R	13	1.000	11,37	3
64	0IFASCE000551	OPERA-Nº3	Línea 2	153.804	23/03/2011	OTIS	ELECTRICO S/R	13	1.000	11,37	3
65	0IFASCE000608	PRINCIPE DE VERGARA-Nº1	Línea 2	180.547 A	05/07/2021	KONE	ELECTRICO S/R	21	1.600	15,9	2+1R
66	0IFASCE000609	PRINCIPE DE VERGARA-Nº2	Línea 2	180.549 A	05/07/2021	KONE	ELECTRICO S/R	21	1.600	15,9	2+1R
67	0IFASCE000610	PRINCIPE DE VERGARA-Nº3	Línea 2	180.550 A	05/07/2021	KONE	ELECTRICO S/R	21	1.600	9,79	2
68	0IFASCE000611	PRINCIPE DE VERGARA-Nº4	Línea 2	180.551 A	05/07/2021	KONE	ELECTRICO S/R	21	1.600	9,79	2
69	0IFASCE000612	PRINCIPE DE VERGARA-Nº5	Línea 2	180.552 A	05/07/2021	KONE	ELECTRICO S/R	21	1.600	7,01	2
70	0IFASCE000613	PRINCIPE DE VERGARA-Nº6	Línea 2	180.555 A	05/07/2021	KONE	ELECTRICO S/R	21	1.600	7,01	2
71	0IFASCE000526	PRINCIPE PIO-Nº1	Línea 2	85.024	16/04/2010	THYSSEN	ELECTRICO S/R	13	1.000	6,13	2
72	0IFASCE000527	PRINCIPE PIO-Nº2	Línea 2	85.023	16/04/2010	THYSSEN	ELECTRICO S/R	13	1.000	6,13	2
73	0IFASCE000514	PRINCIPE PIO-Nº3	Línea 2	149.552	29/01/2010	THYSSEN	ELECTRICO S/R	21	1.600	6,32	2
74	0IFASCE000560	PRINCIPE PIO-Nº4	Línea 2	171.793 A	23/07/2018	THYSSEN	ELECTRICO S/R	8	630	5,65	2
75	0IFASCE000561	PRINCIPE PIO-Nº5	Línea 2	171.794 A	23/07/2018	THYSSEN	ELECTRICO S/R	8	630	5,65	2
76	0IFASCE000573	SEVILLA-Nº1	Línea 2	174.086 A	31/05/2019	KONE	ELECTRICO S/R	18	1.350		
77	0IFASCE000574	SEVILLA-Nº2	Línea 2	174.087 A	31/05/2019	KONE	ELECTRICO S/R	18	1.350		

 Metro de Madrid, S.A.	DATOS DE APARATOS ELEVADORES		ÁREA DE MANTENIMIENTO DE INSTALACIONES SECCIÓN DE ASCENSORES
PL-MI-IOPE-22-00-0038			Página: 5 de 29


	EQUIPO	DENOMINACIÓN	LÍNEA	NÚMERO R.A.E.	FECHA PUESTA EN MARCHA	MARCA	TIPO DE TRACCIÓN	Nº PERSONAS	CARGA NOMINAL(Kg)	RECORRIDO (m)	NÚMERO PARADAS
78	0IFASCE000575	SEVILLA-Nº3	Línea 2	174.088 A	31/05/2019	KONE	ELECTRICO S/R	18	1.350		
79	0IFASCE000360	ALMENDRALES-Nº1	Línea 3	134.227	21/04/2007	OTIS	ELECTRICO S/R	21	1.600	14	3
80	0IFASCE000361	ALMENDRALES-Nº2	Línea 3	134.228	21/04/2007	OTIS	ELECTRICO S/R	21	1.600	7,95	2
81	0IFASCE000277	ARGÜELLES-Nº1	Línea 3	131.418	22/09/2006	THYSSEN	ELECTRICO S/R	13	1.000	3,51	2
82	0IFASCE000278	ARGÜELLES-Nº2	Línea 3	131.593	22/09/2006	THYSSEN	ELECTRICO S/R	13	1.000	17,06	2
83	0IFASCE000607	ARGÜELLES-Nº3	Línea 3	180.075 A	21/05/2021	OTIS	ELECTRICO S/R	13	1.000	17,5	2
84	0IFASCE000333	ARGÜELLES-Nº4	Línea 3	132.970	01/02/2007	THYSSEN	ELECTRICO S/R	8	630	3,38	2
85	0IFASCE000332	ARGÜELLES-Nº5	Línea 3	133.482	02/06/2008	THYSSEN	ELECTRICO S/R	13	1.000	7,83	2
86	0IFASCE000280	ARGÜELLES-Nº6	Línea 3	133.483	02/06/2008	THYSSEN	ELECTRICO S/R	13	1.000	7,83	2
87	0IFASCE000533	ARGÜELLES-Nº7	Línea 3	152.192	06/10/2010	KONE	ELECTRICO S/R	13	1.000	4,9	2
88	0IFASCE000534	ARGÜELLES-Nº8	Línea 3	152.193	06/10/2010	KONE	ELECTRICO S/R	13	1.000	4,9	2
89	0IFASCE000290	CALLAO-Nº1	Línea 3	131.413	22/09/2006	THYSSEN	ELECTRICO S/R	13	1.000	7,13	2
90	0IFASCE000286	CALLAO-Nº2	Línea 3	131.412	22/09/2006	THYSSEN	ELECTRICO S/R	13	1.000	7,78	2
91	0IFASCE000288	CALLAO-Nº3	Línea 3	131.414	22/09/2006	THYSSEN	ELECTRICO S/R	13	1.000	10,12	3
92	0IFASCE000289	CALLAO-Nº4	Línea 3	131.415	22/09/2006	THYSSEN	ELECTRICO S/R	13	1.000	10,12	3
93	0IFASCE000287	CALLAO-Nº5	Línea 3	132.971	22/09/2006	THYSSEN	ELECTRICO S/R	13	1.000	9,57	2
94	0IFASCE000331	CALLAO-Nº6	Línea 3	132.972	01/02/2007	THYSSEN	ELECTRICO S/R	13	1.000	10,09	2
95	0IFASCE000368	CIUDAD DE LOS ANGELES-Nº1	Línea 3	134.238	21/04/2007	OTIS	ELECTRICO S/R	21	1.600	9,7	2
96	0IFASCE000369	CIUDAD DE LOS ANGELES-Nº2	Línea 3	134.239	21/04/2007	OTIS	ELECTRICO S/R	21	1.600	9,25	2

 Metro de Madrid, S.A.	DATOS DE APARATOS ELEVADORES		ÁREA DE MANTENIMIENTO DE INSTALACIONES SECCIÓN DE ASCENSORES
PL-MI-IOPE-22-00-0038			Página: 6 de 29


	EQUIPO	DENOMINACIÓN	LÍNEA	NÚMERO R.A.E.	FECHA PUESTA EN MARCHA	MARCA	TIPO DE TRACCIÓN	Nº PERSONAS	CARGA NOMINAL(Kg)	RECORRIDO (m)	NÚMERO PARADAS
97	0IFASCE000370	CIUDAD DE LOS ANGELES-Nº3	Línea 3	134.240	21/04/2007	OTIS	ELECTRICO S/R	21	1.600	9,25	2
98	0IFASCE000371	CRUCE DE VILLVERDE-Nº1	Línea 3	134.220	21/04/2007	OTIS	ELECTRICO S/R	21	1.600	15,27	2+1R
99	0IFASCE000372	CRUCE DE VILLVERDE-Nº2	Línea 3	134.221	21/04/2007	OTIS	ELECTRICO S/R	21	1.600	8,17	2
100	0IFASCE000373	CRUCE DE VILLVERDE-Nº3	Línea 3	134.222	21/04/2007	OTIS	ELECTRICO S/R	21	1.600	8,17	2
101	0IFASCE000297	DELICIAS-Nº1	Línea 3	131.420	22/09/2006	THYSSEN	ELECTRICO S/R	13	1.000	6,29	2
102	0IFASCE000298	DELICIAS-Nº2	Línea 3	131.421	22/09/2006	THYSSEN	ELECTRICO S/R	13	1.000	4,06	2
103	0IFASCE000299	DELICIAS-Nº3	Línea 3	131.422	22/09/2006	THYSSEN	ELECTRICO S/R	13	1.000	4,06	2
104	0IFASCE000305	EMBAJADORES-Nº1	Línea 3	131.592	13/11/2006	THYSSEN	ELECTRICO S/R	21	1.600	12,28	3
105	0IFASCE000306	EMBAJADORES-Nº2	Línea 3	131.591	13/11/2006	THYSSEN	ELECTRICO S/R	21	1.600	5,56	2
106	0IFASCE000307	EMBAJADORES-Nº3	Línea 3	131.701	13/11/2006	THYSSEN	ELECTRICO S/R	13	1.000	5,6	2
107	0IFASCE000362	HOSPITAL DOCE DE OCTUBRE-Nº1	Línea 3	134.229	21/04/2007	OTIS	ELECTRICO S/R	21	1.600	8,13	2
108	0IFASCE000363	HOSPITAL DOCE DE OCTUBRE-Nº2	Línea 3	134.231	21/04/2007	OTIS	ELECTRICO S/R	21	1.600	9,76	2
109	0IFASCE000364	HOSPITAL DOCE DE OCTUBRE-Nº3	Línea 3	134.230	21/04/2007	OTIS	ELECTRICO S/R	21	1.600	9,76	2
110	0IFASCE000291	LAVAPIES-Nº1	Línea 3	131.407	22/09/2006	THYSSEN	ELECTRICO S/R	13	1.000	7,17	2
111	0IFASCE000292	LAVAPIES-Nº2	Línea 3	131.408	22/09/2006	THYSSEN	ELECTRICO S/R	13	1.000	6,63	2
112	0IFASCE000293	LAVAPIES-Nº3	Línea 3	131.409	22/09/2006	THYSSEN	ELECTRICO S/R	13	1.000	6,63	2
113	0IFASCE000300	LEGAZPI-Nº1	Línea 3	131.410	22/09/2006	THYSSEN	ELECTRICO S/R	13	1.000	5,14	2
114	0IFASCE000301	LEGAZPI-Nº2	Línea 3	131.411	22/09/2006	THYSSEN	ELECTRICO S/R	21	1.600	7,8	2
115	0IFASCE000302	LEGAZPI-Nº3	Línea 3	132.309	22/09/2006	THYSSEN	ELECTRICO S/R	13	1.000	6,25	2
116	0IFASCE000303	LEGAZPI-Nº4	Línea 3	132.287	22/09/2006	THYSSEN	ELECTRICO S/R	21	1.600	15,6	3

 Metro de Madrid, S.A.	DATOS DE APARATOS ELEVADORES		ÁREA DE MANTENIMIENTO DE INSTALACIONES SECCIÓN DE ASCENSORES
PL-MI-IOPE-22-00-0038			Página: 7 de 29


	EQUIPO	DENOMINACIÓN	LÍNEA	NÚMERO R.A.E.	FECHA PUESTA EN MARCHA	MARCA	TIPO DE TRACCIÓN	Nº PERSONAS	CARGA NOMINAL(Kg)	RECORRIDO (m)	NÚMERO PARADAS
117	0IFASCE000304	LEGAZPI-Nº5	Línea 3	132.288	22/09/2006	THYSSEN	ELECTRICO S/R	21	1.600	7,8	2
118	0IFASCE000276	MONCLOA-Nº2	Línea 3	131.316	22/09/2006	THYSSEN	ELECTRICO S/R	13	1.000	5,5	2
119	0IFASCE000593	MONCLOA-Nº3	Línea 3	178.667 A	04/12/2020	OTIS	ELECTRICO S/R	13	1.000	5,2	2
120	0IFASCE000594	MONCLOA-Nº4	Línea 3	178.668 A	04/12/2020	OTIS	ELECTRICO S/R	13	1.000	5,2	2
121	0IFASCE000294	PALOS DE LA FRONTERA-Nº1	Línea 3	131.404	22/09/2006	THYSSEN	ELECTRICO S/R	13	1.000	4,69	2
122	0IFASCE000295	PALOS DE LA FRONTERA-Nº2	Línea 3	131.405	22/09/2006	THYSSEN	ELECTRICO S/R	13	1.000	4,32	2
123	0IFASCE000296	PALOS DE LA FRONTERA-Nº3	Línea 3	131.406	22/09/2006	THYSSEN	ELECTRICO S/R	13	1.000	4,3	2
124	0IFASCE000024	PLAZA DE ESPAÑA-Nº1	Línea 3	107.170	21/12/2001	KONE	ELECTRICO S/R	13	1.000	34,05	2+2E+1E/R
125	0IFASCE000025	PLAZA DE ESPAÑA-Nº2	Línea 3	107.169	21/12/2001	KONE	ELECTRICO S/R	13	1.000	34,05	2+2E+1E/R
126	0IFASCE000026	PLAZA DE ESPAÑA-Nº3	Línea 3	104.053	18/04/2001	KONE	ELECTRICO S/R	13	1.000	4,5	2
127	0IFASCE000027	PLAZA DE ESPAÑA-Nº4	Línea 3	104.054	18/04/2001	KONE	ELECTRICO S/R	13	1.000	4,5	2
128	0IFASCE000283	PLAZA DE ESPAÑA-Nº5	Línea 3	131.313	22/09/2006	THYSSEN	ELECTRICO S/R	14	1.050	5,1	2
129	0IFASCE000284	PLAZA DE ESPAÑA-Nº6	Línea 3	131.314	22/09/2006	THYSSEN	ELECTRICO S/R	13	1.000	4,22	2
130	0IFASCE000285	PLAZA DE ESPAÑA-Nº7	Línea 3	131.315	22/09/2006	THYSSEN	ELECTRICO S/R	13	1.000	4,18	2
131	0IFASCE000374	SAN CRISTOBAL-Nº1	Línea 3	134.232	21/04/2007	OTIS	ELECTRICO S/R	21	1.600	7,67	2
132	0IFASCE000375	SAN CRISTOBAL-Nº2	Línea 3	134.233	21/04/2007	OTIS	ELECTRICO S/R	21	1600	8,12	2
133	0IFASCE000376	SAN CRISTOBAL-Nº3	Línea 3	134.234	21/04/2007	OTIS	ELECTRICO S/R	21	1600	8,12	2
134	0IFASCE000365	SAN FERMIN ORCASUR-Nº1	Línea 3	134.235	21/04/2007	OTIS	ELECTRICO S/R	21	1600	8,85	2
135	0IFASCE000366	SAN FERMIN ORCASUR-Nº2	Línea 3	134.236	21/04/2007	OTIS	ELECTRICO S/R	21	1600	17	2+1E
136	0IFASCE000367	SAN FERMIN ORCASUR-Nº3	Línea 3	134.237	21/04/2007	OTIS	ELECTRICO S/R	21	1600	17	2+1E

 Metro de Madrid, S.A.	DATOS DE APARATOS ELEVADORES		ÁREA DE MANTENIMIENTO DE INSTALACIONES SECCIÓN DE ASCENSORES
PL-MI-IOPE-22-00-0038			Página: 8 de 29


	EQUIPO	DENOMINACIÓN	LÍNEA	NÚMERO R.A.E.	FECHA PUESTA EN MARCHA	MARCA	TIPO DE TRACCIÓN	Nº PERSONAS	CARGA NOMINAL(Kg)	RECORRIDO (m)	NÚMERO PARADAS
137	0IFASCE000337	SOL-Nº1	Línea 3	133.901	14/05/2007	THYSSEN	ELECTRICO S/R	13	1000	5,39	2
138	0IFASCE000338	SOL-Nº2	Línea 3	133.902	14/05/2007	THYSSEN	ELECTRICO S/R	13	1000	6,75	3
139	0IFASCE000339	SOL-Nº3	Línea 3	133.903	14/05/2007	THYSSEN	ELECTRICO S/R	13	1000	6,75	3
140	0IFASCE000340	SOL-Nº4	Línea 3	133.904	14/05/2007	THYSSEN	ELECTRICO S/R	13	1000	6,5	2
141	0IFASCE000341	SOL-Nº5	Línea 3	133.905	14/05/2007	THYSSEN	ELECTRICO S/R	13	1000	6,5	2
142	0IFASCE000500	SOL-Nº6	Línea 3	146.965	28/06/2009	THYSSEN	ELECTRICO S/R	10	800	4,41	2
143	0IFASCE000558	SOL-Nº7	Línea 3	167.511 A	27/09/2016	THYSSEN	ELECTRICO S/R	13	1000	4,33	2
144	0IFASCE000281	VENTURA RODRIGUEZ-Nº1	Línea 3	131.416	22/09/2006	THYSSEN	ELECTRICO S/R	13	1000	4,18	2
145	0IFASCE000282	VENTURA RODRIGUEZ-Nº2	Línea 3	131.417	22/09/2006	THYSSEN	HIDRAULICO	13	1000	3,36	2
146	0IFASCE000377	VILLVERDE ALTO-Nº1	Línea 3	134.223	21/04/2007	OTIS	ELECTRICO S/R	21	1600	9,8	2
147	0IFASCE000378	VILLVERDE ALTO-Nº2	Línea 3	134.224	21/04/2007	OTIS	ELECTRICO S/R	21	1600	7,53	2
148	0IFASCE000581	BILBAO-Nº1	Línea 4	177.152 A	03/07/2020	OTIS	ELECTRICO S/R	13	1000	5,5	2
149	0IFASCE000582	BILBAO-Nº2	Línea 4	177.153 A	03/07/2020	OTIS	ELECTRICO S/R	13	1000	7,8	2
150	0IFASCE000583	BILBAO-Nº3	Línea 4	177.154 A	03/07/2020	OTIS	ELECTRICO S/R	13	1000	7,8	2
151	0IFASCE000584	BILBAO-Nº4	Línea 4	177.155 A	03/07/2020	OTIS	ELECTRICO S/R	13	1000	4,7	2
152	0IFASCE000585	BILBAO-Nº5	Línea 4	177.156 A	03/07/2020	OTIS	ELECTRICO S/R	13	1000	4,7	2
153	0IFASCE000586	BILBAO-Nº6	Línea 4	177.159 A	03/07/2020	OTIS	ELECTRICO S/R	13	1000	5,7	2
154	0IFASCE000587	BILBAO-Nº7	Línea 4	177.157 A	03/07/2020	OTIS	ELECTRICO S/R	6	630	5,7	2
155	0IFASCE000592	CANILLAS-Nº1	Línea 4	178.468 A	17/11/2020	OTIS	ELECTRICO S/R	13	1000	7,5	2
156	0IFASCE000033	CANILLAS-Nº2	Línea 4	95.708	07/05/1998	THYSSEN	HIDRAULICO	12	900	7,15	2

 Metro de Madrid, S.A.	DATOS DE APARATOS ELEVADORES		ÁREA DE MANTENIMIENTO DE INSTALACIONES SECCIÓN DE ASCENSORES
PL-MI-IOPE-22-00-0038			Página: 9 de 29


	EQUIPO	DENOMINACIÓN	LÍNEA	NÚMERO R.A.E.	FECHA PUESTA EN MARCHA	MARCA	TIPO DE TRACCIÓN	Nº PERSONAS	CARGA NOMINAL(Kg)	RECORRIDO (m)	NÚMERO PARADAS
157	0IFASCE000034	CANILLAS-Nº3	Línea 4	95.710	07/05/1998	THYSSEN	HIDRAULICO	12	900	7,15	2
158	0IFASCE000462	GOYA-Nº1	Línea 4	137.506	10/01/2008	OTIS	ELECTRICO S/R	13	1000	5,95	2
159	0IFASCE000460	GOYA-Nº2	Línea 4	137.505	10/01/2008	OTIS	ELECTRICO S/R	13	1000	5,95	2
160	0IFASCE000461	GOYA-Nº3	Línea 4	137.504	10/01/2008	OTIS	ELECTRICO S/R	13	1000	5,95	2
161	0IFASCE000463	GOYA-Nº4	Línea 4	137.508	10/01/2008	OTIS	ELECTRICO S/R	13	1000	6,78	2
162	0IFASCE000464	GOYA-Nº5	Línea 4	137.507	10/01/2008	OTIS	ELECTRICO S/R	13	1000	6,78	2
163	0IFASCE000358	HORTALEZA-Nº1	Línea 4	134.006	11/04/2007	THYSSEN	ELECTRICO S/R	21	1600	12,39	2+1E
164	0IFASCE000359	HORTALEZA-Nº2	Línea 4	134.007	11/04/2007	THYSSEN	ELECTRICO S/R	21	1600	12,39	2+1E
165	0IFASCE000355	MANOTERAS-Nº1	Línea 4	134.011	11/04/2007	THYSSEN	ELECTRICO S/R	21	1600	7,43	2
166	0IFASCE000356	MANOTERAS-Nº2	Línea 4	134.012	11/04/2007	THYSSEN	ELECTRICO S/R	21	1600	12,36	2+1E
167	0IFASCE000357	MANOTERAS-Nº3	Línea 4	134.013	11/04/2007	THYSSEN	ELECTRICO S/R	21	1600	12,36	2+1E
168	0IFASCE000589	PARQUE SANTA MARIA-Nº1	Línea 4	177.829 A	15/09/2020	OTIS	ELECTRICO S/R	12	900	9,07	2
169	0IFASCE000590	PARQUE SANTA MARIA-Nº2	Línea 4	177.830 A	15/09/2020	OTIS	ELECTRICO S/R	12	1000	14,8	2
170	0IFASCE000591	PARQUE SANTA MARIA-Nº3	Línea 4	177.831 A	15/09/2020	OTIS	ELECTRICO S/R	12	1000	14,8	2
171	0IFASCE000351	PINAR DE CHAMARTIN-Nº1	Línea 4	134.014	11/04/2007	THYSSEN	ELECTRICO S/R	21	1600	9,72	2
172	0IFASCE000352	PINAR DE CHAMARTIN-Nº2	Línea 4	134.015	11/04/2007	THYSSEN	ELECTRICO S/R	21	1600	7,03	2
173	0IFASCE000353	PINAR DE CHAMARTIN-Nº3	Línea 4	134.016	11/04/2007	THYSSEN	ELECTRICO S/R	21	1600	7,03	2
174	0IFASCE000354	PINAR DE CHAMARTIN-Nº4	Línea 4	134.017	11/04/2007	THYSSEN	ELECTRICO S/R	21	1600	7,03	2
175	0IFASCE000261	SAN LORENZO-Nº1	Línea 4	97.740	28/07/2005	KONE	ELECTRICO S/R	13	1000	7,82	2

 Metro de Madrid, S.A.	DATOS DE APARATOS ELEVADORES		ÁREA DE MANTENIMIENTO DE INSTALACIONES SECCIÓN DE ASCENSORES
PL-MI-IOPE-22-00-0038			Página: 10 de 29


	EQUIPO	DENOMINACIÓN	LÍNEA	NÚMERO R.A.E.	FECHA PUESTA EN MARCHA	MARCA	TIPO DE TRACCIÓN	Nº PERSONAS	CARGA NOMINAL(Kg)	RECORRIDO (m)	NÚMERO PARADAS
176	0IFASCE000036	SAN LORENZO-Nº2	Línea 4	97.738	15/12/1998	THYSSEN	HIDRAULICO	12	900	7,21	2
177	0IFASCE000037	SAN LORENZO-Nº3	Línea 4	97.739	15/12/1998	THYSSEN	HIDRAULICO	12	900	7,21	2
178	0IFASCE000311	ALAMEDA DE OSUNA-Nº1	Línea 5	131.961	24/11/2006	THYSSEN	ELECTRICO S/R	21	1600	8,7	2
179	0IFASCE000312	ALAMEDA DE OSUNA-Nº2	Línea 5	131.962	24/11/2006	THYSSEN	ELECTRICO S/R	21	1600	7,82	2
180	0IFASCE000313	ALAMEDA DE OSUNA-Nº3	Línea 5	131.963	24/11/2006	THYSSEN	ELECTRICO S/R	21	1600	7,82	2
181	0IFASCE000043	ALUCHE-Nº1	Línea 5	106.520	29/04/2002	KONE	ELECTRICO S/R	13	1000	6,5	2
182	0IFASCE000157	CASA DE CAMPO-Nº1	Línea 5	110.768	21/10/2002	KONE	ELECTRICO S/R	13	1000	6,93	2
183	0IFASCE000158	CASA DE CAMPO-Nº2	Línea 5	110.769	21/10/2002	KONE	ELECTRICO S/R	13	1000	5,77	2
184	0IFASCE000159	CASA DE CAMPO-Nº3	Línea 5	110.770	21/10/2002	KONE	ELECTRICO S/R	13	1000	5,77	2
185	0IFASCE000308	EL CAPRICH0-Nº1	Línea 5	131.958	24/11/2006	THYSSEN	ELECTRICO S/R	21	1600	10,68	2
186	0IFASCE000309	EL CAPRICH0-Nº2	Línea 5	131.959	24/11/2006	THYSSEN	ELECTRICO S/R	21	1600	7,53	2
187	0IFASCE000310	EL CAPRICH0-Nº3	Línea 5	131.960	24/11/2006	THYSSEN	ELECTRICO S/R	21	1600	7,53	2
188	0IFASCE000044	EUGENIA DE MONTIJO-Nº1	Línea 5	103.478	27/10/1999	THYSSEN	HIDRAULICO	12	900	5,4	2
189	0IFASCE000045	EUGENIA DE MONTIJO-Nº2	Línea 5	103.479	27/10/1999	THYSSEN	HIDRAULICO	12	900	5,4	2
190	0IFASCE000614	GRAN VIA-Nº1	Línea 5	180.601 A	16/07/2021	OTIS	ELECTRICO	21	1600	21,8	3
191	0IFASCE000615	GRAN VIA-Nº2	Línea 5	180.602 A	16/07/2021	OTIS	ELECTRICO	21	1600	12,64	3
192	0IFASCE000616	GRAN VIA-Nº3	Línea 5	180.603 A	16/07/2021	OTIS	ELECTRICO	21	1600	12,64	3
193	0IFASCE000617	GRAN VIA-Nº4	Línea 5	180.604 A	16/07/2021	OTIS	ELECTRICO	21	1600	5,14	2
194	0IFASCE000041	PIRAMIDES-Nº1	Línea 5	99.694	03/08/1999	THYSSEN	HIDRAULICO	10	800	10	2
195	0IFASCE000042	PIRAMIDES-Nº2	Línea 5	99.695	03/08/1999	THYSSEN	HIDRAULICO	10	800	10	2

 Metro de Madrid, S.A.	DATOS DE APARATOS ELEVADORES		ÁREA DE MANTENIMIENTO DE INSTALACIONES SECCIÓN DE ASCENSORES
PL-MI-IOPE-22-00-0038			Página: 11 de 29


	EQUIPO	DENOMINACIÓN	LÍNEA	NÚMERO R.A.E.	FECHA PUESTA EN MARCHA	MARCA	TIPO DE TRACCIÓN	Nº PERSONAS	CARGA NOMINAL(Kg)	RECORRIDO (m)	NÚMERO PARADAS
196	0IFASCE000329	ARGANZUELA PLANETARIO-Nº1	Línea 6	132.973	12/01/2007	THYSSEN	ELECTRICO S/R	21	1600	16,38	2+1E
197	0IFASCE000330	ARGANZUELA PLANETARIO-Nº2	Línea 6	132.974	12/01/2007	THYSSEN	ELECTRICO S/R	21	1600	16,38	2+1E
198	0IFASCE000507	CARPETANA-Nº1	Línea 6	148.720	05/12/2009	KONE	ELECTRICO S/R	13	1000	4,92	2
199	0IFASCE000508	CARPETANA-Nº2	Línea 6	148.721	05/12/2009	KONE	ELECTRICO S/R	13	1000	6,14	2
200	0IFASCE000509	CARPETANA-Nº3	Línea 6	148.722	05/12/2009	KONE	ELECTRICO S/R	20	1600	26,79	2+2E
201	0IFASCE000510	CARPETANA-Nº4	Línea 6	148.723	05/12/2009	KONE	ELECTRICO S/R	20	1600	26,79	2+2E
202	0IFASCE000511	CARPETANA-Nº5	Línea 6	148.724	05/12/2009	KONE	ELECTRICO S/R	20	1600	28,64	2+2E
203	0IFASCE000512	CARPETANA-Nº6	Línea 6	148.725	05/12/2009	KONE	ELECTRICO S/R	20	1600	28,64	2+2E
204	0IFASCE000256	CIUDAD UNIVERSITARIA-Nº1	Línea 6	86.066	14/04/2005	KONE	ELECTRICO S/R	13	1000	6,12	2
205	0IFASCE000517	CIUDAD UNIVERSITARIA-Nº2	Línea 6	86.064	16/02/2010	THYSSEN	ELECTRICO S/R	13	1000	13,76	2
206	0IFASCE000518	CIUDAD UNIVERSITARIA-Nº3	Línea 6	86.065	16/02/2010	THYSSEN	ELECTRICO S/R	13	1000	13,76	2
207	0IFASCE000455	CONDE DE CASAL-Nº1	Línea 6	134.689	25/05/2007	OTIS	ELECTRICO S/R	13	1000	3,5	2
208	0IFASCE000456	CONDE DE CASAL-Nº2	Línea 6	134.687	25/05/2007	OTIS	ELECTRICO S/R	13	1000	7,25	2
209	0IFASCE000457	CONDE DE CASAL-Nº3	Línea 6	134.688	25/05/2007	OTIS	ELECTRICO S/R	13	1000	7,25	2
210	0IFASCE000259	GUZMAN EL BUENO-Nº1	Línea 6	98.256	06/06/2005	KONE	ELECTRICO S/R	13	1000	11,55	2
211	0IFASCE000050	GUZMAN EL BUENO-Nº2	Línea 6	98.259	24/06/1999	KONE	HIDRAULICO	13	1000	6,5	2
212	0IFASCE000051	GUZMAN EL BUENO-Nº3	Línea 6	98.260	24/06/1999	KONE	HIDRAULICO	13	1000	6,5	2
213	0IFASCE000519	GUZMAN EL BUENO-Nº4	Línea 6	98.257	17/02/2010	THYSSEN	ELECTRICO S/R	13	1000	25,47	3
214	0IFASCE000520	GUZMAN EL BUENO-Nº5	Línea 6	98.258	17/02/2010	THYSSEN	ELECTRICO S/R	13	1000	25,47	3
215	0IFASCE000477	LAGUNA-Nº1	Línea 6	140.185	26/04/2008	THYSSEN	ELECTRICO S/R	21	1600	31,06	3+2E

 Metro de Madrid, S.A.	DATOS DE APARATOS ELEVADORES		ÁREA DE MANTENIMIENTO DE INSTALACIONES SECCIÓN DE ASCENSORES
PL-MI-IOPE-22-00-0038			Página: 12 de 29


	EQUIPO	DENOMINACIÓN	LÍNEA	NÚMERO R.A.E.	FECHA PUESTA EN MARCHA	MARCA	TIPO DE TRACCIÓN	Nº PERSONAS	CARGA NOMINAL(Kg)	RECORRIDO (m)	NÚMERO PARADAS
216	0IFASCE000486	LAGUNA-Nº2	Línea 6	143.364	30/12/2008	THYSSEN	ELECTRICO S/R	21	1600	31,06	3+2E
217	0IFASCE000487	LAGUNA-Nº3	Línea 6	143.365	30/12/2008	THYSSEN	ELECTRICO S/R	21	1600	31,06	3+2E
218	0IFASCE000478	LAGUNA-Nº4	Línea 6	140.187	26/04/2008	THYSSEN	ELECTRICO S/R	13	1000	3,71	2
219	0IFASCE000479	LAGUNA-Nº5	Línea 6	140.186	26/04/2008	THYSSEN	ELECTRICO S/R	13	1000	3,66	2
220	0IFASCE000516	LUCERO-Nº1	Línea 6	86.074	25/01/2010	OTIS	ELECTRICO S/R	13	1000	5,1	2
221	0IFASCE000522	LUCERO-Nº2	Línea 6	86.070	24/02/2010	OTIS	ELECTRICO S/R	13	1000	6,24	2
222	0IFASCE000523	LUCERO-Nº3	Línea 6	86.071	16/04/2010	OTIS	ELECTRICO S/R	13	1000	6,24	2
223	0IFASCE000473	USERA-Nº1	Línea 6	140.131	26/04/2008	THYSSEN	ELECTRICO S/R	21	1600	5,83	2
224	0IFASCE000474	USERA-Nº2	Línea 6	140.130	26/04/2008	THYSSEN	ELECTRICO S/R	21	1600	27,34	2+2E
225	0IFASCE000484	USERA-Nº3	Línea 6	143.803	29/12/2008	THYSSEN	ELECTRICO S/R	21	1600	27,34	2+2E
226	0IFASCE000485	USERA-Nº4	Línea 6	143.804	29/12/2008	THYSSEN	ELECTRICO S/R	21	1600	27,34	2+2E
227	0IFASCE000475	USERA-Nº5	Línea 6	140.129	26/04/2008	THYSSEN	ELECTRICO S/R	13	1000	6,87	2
228	0IFASCE000476	USERA-Nº6	Línea 6	140.128	26/04/2008	THYSSEN	ELECTRICO S/R	13	1000	6,87	2
229	0IFASCE000432	HENARES-Nº1	Línea 7B	134.628	05/05/2007	THYSSEN	ELECTRICO S/R	21	1600	12	2
230	0IFASCE000433	HENARES-Nº2	Línea 7B	134.629	04/05/2007	THYSSEN	ELECTRICO S/R	21	1600	9	2
231	0IFASCE000434	HENARES-Nº3	Línea 7B	134.630	04/05/2007	THYSSEN	ELECTRICO S/R	21	1600	9	2
232	0IFASCE000528	ALONSO CANO-Nº1	Línea 7	97.089	28/05/2010	OTIS	ELECTRICO S/R	13	1000	15,62	2
233	0IFASCE000067	ALONSO CANO-Nº2	Línea 7	97.090	16/10/1998	KONE	HIDRAULICO	13	1000	5,6	2
234	0IFASCE000068	ALONSO CANO-Nº3	Línea 7	97.091	16/10/1998	KONE	HIDRAULICO	13	1000	5,6	2
235	0IFASCE000078	ANTONIO MACHADO-Nº1	Línea 7	97.779	30/03/1999	THYSSEN	HIDRAULICO	12	900	7,8	2

 Metro de Madrid, S.A.	DATOS DE APARATOS ELEVADORES		ÁREA DE MANTENIMIENTO DE INSTALACIONES SECCIÓN DE ASCENSORES
PL-MI-IOPE-22-00-0038			Página: 13 de 29


	EQUIPO	DENOMINACIÓN	LÍNEA	NÚMERO R.A.E.	FECHA PUESTA EN MARCHA	MARCA	TIPO DE TRACCIÓN	Nº PERSONAS	CARGA NOMINAL(Kg)	RECORRIDO (m)	NÚMERO PARADAS
236	0IFASCE000079	ANTONIO MACHADO-Nº2	Línea 7	97.778	30/03/1999	THYSSEN	HIDRAULICO	12	900	7,6	2
237	0IFASCE000080	ANTONIO MACHADO-Nº3	Línea 7	98.668	30/03/1999	THYSSEN	HIDRAULICO	12	900	7,6	2
238	0IFASCE000562	ARROYOFRESNO-Nº1	Línea 7	173580 A	20/03/2019	THYSSEN	ELECTRICO S/R	13	1000	8,5	2
239	0IFASCE000563	ARROYOFRESNO-Nº2	Línea 7	173581 A	20/03/2019	THYSSEN	ELECTRICO S/R	13	1000	6?	2
240	0IFASCE000564	ARROYOFRESNO-Nº3	Línea 7	173585 A	20/03/2019	THYSSEN	ELECTRICO S/R	13	1000	6?	2
241	0IFASCE000529	AVDA. DE LA ILUSTRACION-Nº1	Línea 7	98.822	19/07/2010	OTIS	ELECTRICO S/R	13	1000	23,3	2
242	0IFASCE000085	AVDA. DE LA ILUSTRACION-Nº2	Línea 7	97.741	30/03/1999	THYSSEN	HIDRAULICO	12	900	7,15	2
243	0IFASCE000086	AVDA. DE LA ILUSTRACION-Nº3	Línea 7	97.742	30/03/1999	THYSSEN	HIDRAULICO	12	900	7,15	2
244	0IFASCE000565	BARRIO DE LA CONCEPCION-Nº1	Línea 7	173.981 A	17/05/2019	KONE	ELECTRICO S/R	21	1600	18,6	2+1E
245	0IFASCE000566	BARRIO DE LA CONCEPCION-Nº2	Línea 7	173.982 A	17/05/2019	KONE	ELECTRICO S/R	21	1600	6?	2
246	0IFASCE000567	BARRIO DE LA CONCEPCION-Nº3	Línea 7	173.985 A	17/05/2019	KONE	ELECTRICO S/R	21	1600	6?	2
247	0IFASCE000417	BARRIO DEL PUERTO-Nº1	Línea 7B	134.631	05/05/2007	THYSSEN	ELECTRICO S/R	21	1600	9,05	2
248	0IFASCE000418	BARRIO DEL PUERTO-Nº2	Línea 7B	134.632	05/05/2007	THYSSEN	ELECTRICO S/R	21	1600	8,02	2
249	0IFASCE000419	BARRIO DEL PUERTO-Nº3	Línea 7B	134.633	05/05/2007	THYSSEN	ELECTRICO S/R	21	1600	8,02	2
250	0IFASCE000420	COSLADA CENTRAL-Nº1	Línea 7B	134.637	05/05/2007	THYSSEN	ELECTRICO S/R	21	1600	11,28	2
251	0IFASCE000421	COSLADA CENTRAL-Nº2	Línea 7B	134.638	05/05/2007	THYSSEN	ELECTRICO S/R	21	1600	10,67	2
252	0IFASCE000422	COSLADA CENTRAL-Nº3	Línea 7B	134.639	05/05/2007	THYSSEN	ELECTRICO S/R	21	1600	10,67	2
253	0IFASCE000413	ESTADIO METROPOLITANO-Nº1	Línea 7	134.624	05/05/2007	THYSSEN	ELECTRICO S/R	21	1600	7,2	2
254	0IFASCE000414	ESTADIO METROPOLITANO-Nº2	Línea 7	134.625	05/05/2007	THYSSEN	ELECTRICO S/R	21	1600	4,95	2
255	0IFASCE000415	ESTADIO METROPOLITANO-Nº3	Línea 7	134.626	05/05/2007	THYSSEN	ELECTRICO S/R	21	1600	4,95	2

 Metro de Madrid, S.A.	DATOS DE APARATOS ELEVADORES		ÁREA DE MANTENIMIENTO DE INSTALACIONES SECCIÓN DE ASCENSORES
PL-MI-IOPE-22-00-0038			Página: 14 de 29


	EQUIPO	DENOMINACIÓN	LÍNEA	NÚMERO R.A.E.	FECHA PUESTA EN MARCHA	MARCA	TIPO DE TRACCIÓN	Nº PERSONAS	CARGA NOMINAL(Kg)	RECORRIDO (m)	NÚMERO PARADAS
256	0IFASCE000416	ESTADIO METROPOLITANO-Nº4	Línea 7	134.627	05/05/2007	THYSSEN	ELECTRICO S/R	21	1600	4,95	2
257	0IFASCE000274	FRANCOS RODRIGUEZ-Nº1	Línea 7	98.293	23/08/2006	KONE	ELECTRICO S/R	12	900	13	2
258	0IFASCE000073	FRANCOS RODRIGUEZ-Nº2	Línea 7	97.743	10/02/1999	THYSSEN	HIDRAULICO	12	900	9,95	2
259	0IFASCE000074	FRANCOS RODRIGUEZ-Nº3	Línea 7	97.744	10/02/1999	THYSSEN	HIDRAULICO	12	900	9,95	2
260	0IFASCE000469	HOSPITAL DEL HENARES-Nº1	Línea 7B	138.917	08/02/2008	THYSSEN	ELECTRICO S/R	21	1600	16,8	2
261	0IFASCE000470	HOSPITAL DEL HENARES-Nº2	Línea 7B	138.918	08/02/2008	THYSSEN	ELECTRICO S/R	21	1600	8,95	2
262	0IFASCE000471	HOSPITAL DEL HENARES-Nº3	Línea 7B	138.919	08/02/2008	THYSSEN	ELECTRICO S/R	21	1600	8,95	2
263	0IFASCE000521	ISLAS FILIPINAS-Nº1	Línea 7	98.253	03/03/2010	THYSSEN	ELECTRICO S/R	13	1000	16,27	2
264	0IFASCE000070	ISLAS FILIPINAS-Nº2	Línea 7	98.254	09/02/1999	KONE	HIDRAULICO	13	1000	7,1	2
265	0IFASCE000071	ISLAS FILIPINAS-Nº3	Línea 7	98.255	09/02/1999	KONE	HIDRAULICO	13	1000	7,1	2
266	0IFASCE000429	JARAMA-Nº1	Línea 7B	134.640	05/05/2007	THYSSEN	ELECTRICO S/R	21	1600	9,6	2
267	0IFASCE000430	JARAMA-Nº2	Línea 7B	134.641	05/05/2007	THYSSEN	ELECTRICO S/R	21	1600	8,99	2
268	0IFASCE000431	JARAMA-Nº3	Línea 7B	134.642	05/05/2007	THYSSEN	ELECTRICO S/R	21	1600	8,99	2
269	0IFASCE000423	LA RAMBLA-Nº1	Línea 7B	134.646	05/05/2007	THYSSEN	ELECTRICO S/R	21	1600	8,15	2
270	0IFASCE000424	LA RAMBLA-Nº2	Línea 7B	134.647	05/05/2007	THYSSEN	ELECTRICO S/R	21	1600	8,15	2
271	0IFASCE000425	LA RAMBLA-Nº3	Línea 7B	134.648	05/05/2007	THYSSEN	ELECTRICO S/R	21	1600	8,15	2
272	0IFASCE000275	LACOMA-Nº1	Línea 7	98.534	20/10/2006	KONE	ELECTRICO S/R	12	900	13,3	2
273	0IFASCE000088	LACOMA-Nº2	Línea 7	98.535	30/03/1999	KONE	HIDRAULICO	13	1000	7,7	2
274	0IFASCE000089	LACOMA-Nº3	Línea 7	98.536	30/03/1999	KONE	HIDRAULICO	13	1000	7,7	2
275	0IFASCE000081	PEÑAGRANDE-Nº1	Línea 7	97.748	30/03/1999	THYSSEN	HIDRAULICO	12	900	7,4	2

 Metro de Madrid, S.A.	DATOS DE APARATOS ELEVADORES		ÁREA DE MANTENIMIENTO DE INSTALACIONES SECCIÓN DE ASCENSORES
PL-MI-IOPE-22-00-0038			Página: 15 de 29


	EQUIPO	DENOMINACIÓN	LÍNEA	NÚMERO R.A.E.	FECHA PUESTA EN MARCHA	MARCA	TIPO DE TRACCIÓN	Nº PERSONAS	CARGA NOMINAL(Kg)	RECORRIDO (m)	NÚMERO PARADAS
276	0IFASCE000082	PEÑAGRANDE-Nº2	Línea 7	97.747	30/03/1999	THYSSEN	HIDRAULICO	12	900	7,24	2
277	0IFASCE000083	PEÑAGRANDE-Nº3	Línea 7	97.749	30/03/1999	THYSSEN	HIDRAULICO	12	900	7,24	2
278	0IFASCE000090	PITIS-Nº1	Línea 7	98.531	30/03/1999	KONE	HIDRAULICO	13	1000	8,49	2
279	0IFASCE000091	PITIS-Nº2	Línea 7	98.532	30/03/1999	KONE	HIDRAULICO	13	1000	5,3	2
280	0IFASCE000092	PITIS-Nº3	Línea 7	98.533	30/03/1999	KONE	HIDRAULICO	13	1000	5,3	2
281	0IFASCE000465	PUEBLO NUEVO-Nº1	Línea 7	138.920	07/04/2008	THYSSEN	ELECTRICO S/R	13	1000	4,83	2
282	0IFASCE000466	PUEBLO NUEVO-Nº2	Línea 7	138.921	07/04/2008	THYSSEN	ELECTRICO S/R	13	1000	6,28	2
283	0IFASCE000467	PUEBLO NUEVO-Nº3	Línea 7	138.922	07/04/2008	THYSSEN	ELECTRICO S/R	13	1000	3,37	2
284	0IFASCE000468	PUEBLO NUEVO-Nº4	Línea 7	139.442	07/04/2008	THYSSEN	ELECTRICO S/R	13	1000	3,33	2
285	0IFASCE000426	SAN FERNANDO-Nº1	Línea 7B	134.643	05/05/2007	THYSSEN	ELECTRICO S/R	21	1600	11,38	2+1E
286	0IFASCE000427	SAN FERNANDO-Nº2	Línea 7B	134.644	05/05/2007	THYSSEN	ELECTRICO S/R	21	1600	14,52	2
287	0IFASCE000428	SAN FERNANDO-Nº3	Línea 7B	134.645	05/05/2007	THYSSEN	ELECTRICO S/R	21	1600	14,52	2
288	0IFASCE000075	VALDEZARZA-Nº1	Línea 7	97.746	10/02/1999	THYSSEN	HIDRAULICO	12	900	5	2
289	0IFASCE000271	VALDEZARZA-Nº2	Línea 7	98.294	14/03/2006	KONE	ELECTRICO S/R	13	1000	15,44	2
290	0IFASCE000077	VALDEZARZA-Nº3	Línea 7	98.295	10/02/1999	THYSSEN	HIDRAULICO	12	900	15,44	2
291	0IFASCE000411	AEROPUERTO T4-Nº1	Línea 8	126.981	03/05/2007	THYSSEN	HIDRAULICO	24	1800	7,35	2
292	0IFASCE000412	AEROPUERTO T4-Nº2	Línea 8	126.982	03/05/2007	THYSSEN	HIDRAULICO	24	1800	7,35	2
293	0IFASCE000114	AEROPUERTO-Nº1	Línea 8	99.685	15/06/1999	THYSSEN	HIDRAULICO	25	2000	7,14	2
294	0IFASCE000115	AEROPUERTO-Nº2	Línea 8	99.686	15/06/1999	THYSSEN	HIDRAULICO	25	2000	7,14	2
295	0IFASCE000116	AEROPUERTO-Nº3	Línea 8	99.687	15/06/1999	THYSSEN	HIDRAULICO	25	2000	7,78	2

 Metro de Madrid, S.A.	DATOS DE APARATOS ELEVADORES		ÁREA DE MANTENIMIENTO DE INSTALACIONES SECCIÓN DE ASCENSORES
PL-MI-IOPE-22-00-0038			Página: 16 de 29


	EQUIPO	DENOMINACIÓN	LÍNEA	NÚMERO R.A.E.	FECHA PUESTA EN MARCHA	MARCA	TIPO DE TRACCIÓN	Nº PERSONAS	CARGA NOMINAL(Kg)	RECORRIDO (m)	NÚMERO PARADAS
296	0IFASCE000117	AEROPUERTO-Nº4	Línea 8	99.688	15/06/1999	THYSSEN	HIDRAULICO	25	2000	7,78	2
297	0IFASCE000118	AEROPUERTO-Nº5	Línea 8	99.689	15/06/1999	THYSSEN	HIDRAULICO	25	2000	7,78	2
298	0IFASCE000119	AEROPUERTO-Nº6	Línea 8	99.690	15/06/1999	THYSSEN	HIDRAULICO	25	2000	7,78	2
299	0IFASCE000120	BARAJAS-Nº1	Línea 8	99.691	06/09/1999	THYSSEN	HIDRAULICO	12	900	10,88	2
300	0IFASCE000121	BARAJAS-Nº2	Línea 8	99.692	06/09/1999	THYSSEN	HIDRAULICO	12	900	7,13	2
301	0IFASCE000122	BARAJAS-Nº3	Línea 8	99.693	06/09/1999	THYSSEN	HIDRAULICO	12	900	7,13	2
302	0IFASCE000506	FERIA DE MADRID-Nº1	Línea 8	96.374	23/11/2009	OTIS	ELECTRICO S/R	13	1000	7,2	2
303	0IFASCE000113	FERIA DE MADRID-Nº2	Línea 8	96.373	09/07/1998	THYSSEN	HIDRAULICO	12	900	7,02	2
304	0IFASCE000124	COLOMBIA-Nº2	Línea 8	108.912	22/05/2002	THYSSEN	ELECTRICO S/R	13	1000	12,18	3
305	0IFASCE000125	COLOMBIA-Nº3	Línea 8	109.300	22/05/2002	THYSSEN	ELECTRICO S/R	13	1000	12,18	3
306	0IFASCE000123	COLOMBIA-Nº1	Línea 8	108.913	22/05/2002	THYSSEN	ELECTRICO S/R	13	1000	7,57	2
307	0IFASCE000093	MAR DE CRISTAL-Nº1	Línea 8	95.716	07/05/1998	THYSSEN	HIDRAULICO	12	900	6,83	2
308	0IFASCE000094	MAR DE CRISTAL-Nº2	Línea 8	95.711	07/05/1998	THYSSEN	HIDRAULICO	12	900	5,65	2
309	0IFASCE000095	MAR DE CRISTAL-Nº3	Línea 8	95.709	07/05/1998	THYSSEN	HIDRAULICO	12	900	5,65	2
310	0IFASCE000096	MAR DE CRISTAL-Nº4	Línea 8	95717	08/07/1998	THYSSEN	HIDRAULICO	12	900	7,02	2
311	0IFASCE000097	MAR DE CRISTAL-Nº5	Línea 8	95712	08/07/1998	THYSSEN	HIDRAULICO	12	900	7,02	2
312	0IFASCE000098	MAR DE CRISTAL-Nº6	Línea 8	95713	08/07/1998	THYSSEN	HIDRAULICO	12	900	7,02	2
313	0IFASCE000099	MAR DE CRISTAL-Nº7	Línea 8	95714	08/07/1998	THYSSEN	HIDRAULICO	12	900	7,02	2
314	0IFASCE000100	NUEVOS MINISTERIOS-Nº1	Línea 8	109.002	14/06/2002	THYSSEN	ELECTRICO S/R	13	1000	13,36	2
315	0IFASCE000109	NUEVOS MINISTERIOS-Nº10	Línea 8	108.893	31/05/2002	THYSSEN	ELECTRICO S/R	21	1600	12	3

 Metro de Madrid, S.A.	DATOS DE APARATOS ELEVADORES		ÁREA DE MANTENIMIENTO DE INSTALACIONES SECCIÓN DE ASCENSORES
PL-MI-IOPE-22-00-0038			Página: 17 de 29


	EQUIPO	DENOMINACIÓN	LÍNEA	NÚMERO R.A.E.	FECHA PUESTA EN MARCHA	MARCA	TIPO DE TRACCIÓN	Nº PERSONAS	CARGA NOMINAL(Kg)	RECORRIDO (m)	NÚMERO PARADAS
316	0IFASCE000110	NUEVOS MINISTERIOS-Nº11	Línea 8	108.892	31/05/2002	THYSSEN	ELECTRICO S/R	21	1600	12	3
317	0IFASCE000111	NUEVOS MINISTERIOS-Nº12	Línea 8	108.991	18/06/2002	THYSSEN	ELECTRICO S/R	13	1000	4,73	2
318	0IFASCE000101	NUEVOS MINISTERIOS-Nº2	Línea 8	109.001	14/06/2002	THYSSEN	ELECTRICO S/R	13	1000	13,36	2
319	0IFASCE000102	NUEVOS MINISTERIOS-Nº3	Línea 8	109.037	14/06/2002	THYSSEN	ELECTRICO S/R	21	1600	9,15	2
320	0IFASCE000103	NUEVOS MINISTERIOS-Nº4	Línea 8	109.038	14/06/2002	THYSSEN	ELECTRICO S/R	21	1600	9,15	2
321	0IFASCE000104	NUEVOS MINISTERIOS-Nº5	Línea 8	109.218	14/06/2002	THYSSEN	ELECTRICO S/R	13	1000	5,68	2
322	0IFASCE000105	NUEVOS MINISTERIOS-Nº6	Línea 8	109.574	14/06/2002	THYSSEN	ELECTRICO S/R	21	1600	7,34	2
323	0IFASCE000106	NUEVOS MINISTERIOS-Nº7	Línea 8	108.999	14/06/2002	THYSSEN	ELECTRICO S/R	13	1000	5,66	2
324	0IFASCE000107	NUEVOS MINISTERIOS-Nº8	Línea 8	109.000	14/06/2002	THYSSEN	ELECTRICO S/R	13	1000	5,66	2
325	0IFASCE000108	NUEVOS MINISTERIOS-Nº9	Línea 8	108.894	31/05/2002	THYSSEN	ELECTRICO S/R	21	1600	12	3
326	0IFASCE000326	PINAR DEL REY-Nº1	Línea 8	132.785	12/01/2007	THYSSEN	ELECTRICO S/R	21	1600	8,08	3
327	0IFASCE000327	PINAR DEL REY-Nº2	Línea 8	132.786	12/01/2007	THYSSEN	ELECTRICO S/R	21	1600	16,21	2
328	0IFASCE000328	PINAR DEL REY-Nº3	Línea 8	132.787	12/01/2007	THYSSEN	ELECTRICO S/R	21	1600	16,21	2
329	0IFASCE000143	ARGANDA DEL REY-Nº1	Línea 9	99.115	07/04/1999	SCHINDLER	HIDRAULICO	8	600	12	2
330	0IFASCE000141	LA POVEDA-Nº1	Línea 9	99.112	07/04/1999	SCHINDLER	HIDRAULICO	8	600	5,44	2
331	0IFASCE000142	LA POVEDA-Nº2	Línea 9	99.113	07/04/1999	SCHINDLER	HIDRAULICO	8	600	5,44	2
332	0IFASCE000552	MIRASIERRA-Nº1	Línea 9	154.053	28/03/2011	THYSSEN	ELECTRICO S/R	21	1600	19,89	2+1E
333	0IFASCE000553	MIRASIERRA-Nº2	Línea 9	154.054	28/03/2011	THYSSEN	ELECTRICO S/R	21	1600	5,6	2
334	0IFASCE000554	MIRASIERRA-Nº3	Línea 9	154.055	28/03/2011	THYSSEN	ELECTRICO S/R	21	1600	5,6	2
335	0IFASCE000555	PACO DE LUCIA-Nº1	Línea 9	164.557 A	25/03/2015	THYSSEN	ELECTRICO S/R	21	1600	7,43	2

 Metro de Madrid, S.A.	DATOS DE APARATOS ELEVADORES		ÁREA DE MANTENIMIENTO DE INSTALACIONES SECCIÓN DE ASCENSORES
PL-MI-IOPE-22-00-0038			Página: 18 de 29


	EQUIPO	DENOMINACIÓN	LÍNEA	NÚMERO R.A.E.	FECHA PUESTA EN MARCHA	MARCA	TIPO DE TRACCIÓN	Nº PERSONAS	CARGA NOMINAL(Kg)	RECORRIDO (m)	NÚMERO PARADAS
336	0IFASCE000556	PACO DE LUCIA-Nº2	Línea 9	164.558 A	25/03/2015	THYSSEN	ELECTRICO S/R	21	1600	4,9	2
337	0IFASCE000557	PACO DE LUCIA-Nº3	Línea 9	164.559 A	25/03/2015	THYSSEN	ELECTRICO S/R	21	1600	4,9	2
338	0IFASCE000570	PAVONES-Nº1	Línea 9	174.041 A	28/05/2019	THYSSEN		22	1650	5,5	2
339	0IFASCE000571	PAVONES-Nº2	Línea 9	174.042 A	28/05/2019	THYSSEN		22	1650	9	2
340	0IFASCE000572	PAVONES-Nº3	Línea 9	174.043 A	28/05/2019	THYSSEN		22	1650	9	2
341	0IFASCE000135	PUERTA DE ARGANDA-Nº1	Línea 9	97.750	30/11/1998	THYSSEN	HIDRAULICO	12	900	5,15	2
342	0IFASCE000136	PUERTA DE ARGANDA-Nº2	Línea 9	97.751	30/11/1998	THYSSEN	HIDRAULICO	12	900	6,55	2
343	0IFASCE000137	PUERTA DE ARGANDA-Nº3	Línea 9	97.752	30/11/1998	THYSSEN	HIDRAULICO	12	900	6,55	2
344	0IFASCE000480	RIVAS FUTURA-Nº1	Línea 9	141.397	11/07/2008	THYSSEN	ELECTRICO S/R	21	1600	4,17	2
345	0IFASCE000481	RIVAS FUTURA-Nº2	Línea 9	141.398	11/07/2008	THYSSEN	ELECTRICO S/R	21	1600	5,94	2
346	0IFASCE000482	RIVAS FUTURA-Nº3	Línea 9	141.399	11/07/2008	THYSSEN	ELECTRICO S/R	21	1600	5,94	2
347	0IFASCE000138	RIVAS URBANIZACIONES-Nº1	Línea 9	99.114	07/04/1999	SCHINDLER	HIDRAULICO	8	600	4,48	2
348	0IFASCE000139	RIVAS VACIAMADRID-Nº1	Línea 9	99.110	07/04/1999	SCHINDLER	HIDRAULICO	8	600	5,44	2
349	0IFASCE000140	RIVAS VACIAMADRID-Nº2	Línea 9	99.111	07/04/1999	SCHINDLER	HIDRAULICO	8	600	5,44	2
350	0IFASCE000495	SAINZ DE BARANDA-Nº1	Línea 9	146.812	22/06/2009	KONE	ELECTRICO S/R	13	1000	21,18	2+1E
351	0IFASCE000496	SAINZ DE BARANDA-Nº2	Línea 9	146.811	22/06/2009	KONE	ELECTRICO S/R	13	1000	21,18	2+1E
352	0IFASCE000497	SAINZ DE BARANDA-Nº3	Línea 9	146.810	22/06/2009	KONE	ELECTRICO S/R	13	1000	4,99	2
353	0IFASCE000498	SAINZ DE BARANDA-Nº4	Línea 9	146.819	22/06/2009	KONE	ELECTRICO S/R	13	1000	13,91	2+1E
354	0IFASCE000499	SAINZ DE BARANDA-Nº5	Línea 9	146.809	22/06/2009	KONE	ELECTRICO S/R	13	1000	13,91	2+1E
355	0IFASCE000260	SAN CIPRIANO-Nº1	Línea 9	97.791	01/07/2005	KONE	ELECTRICO S/R	13	1000	14,97	2

 Metro de Madrid, S.A.	DATOS DE APARATOS ELEVADORES		ÁREA DE MANTENIMIENTO DE INSTALACIONES SECCIÓN DE ASCENSORES
PL-MI-IOPE-22-00-0038			Página: 19 de 29


	EQUIPO	DENOMINACIÓN	LÍNEA	NÚMERO R.A.E.	FECHA PUESTA EN MARCHA	MARCA	TIPO DE TRACCIÓN	Nº PERSONAS	CARGA NOMINAL(Kg)	RECORRIDO (m)	NÚMERO PARADAS
356	0IFASCE000597	SAN CIPRIANO-Nº2	Línea 9	178.936 A	07/02/2021	OTIS	ELECTRICO S/R	13	1000	7,5	2
357	0IFASCE000134	SAN CIPRIANO-Nº3	Línea 9	97.754	30/11/1998	THYSSEN	HIDRAULICO	12	900	7,2	2
358	0IFASCE000273	VALDEBERNARDO-Nº1	Línea 9	128.390	15/03/2006	KONE	ELECTRICO S/R	13	1000	8,15	2
359	0IFASCE000127	VALDEBERNARDO-Nº2	Línea 9	97.891	30/11/1998	SCHINDLER	HIDRAULICO	13	1000	9,04	2
360	0IFASCE000128	VALDEBERNARDO-Nº3	Línea 9	97.892	30/11/1998	SCHINDLER	HIDRAULICO	13	1000	9,04	2
361	0IFASCE000258	VICALVARO-Nº1	Línea 9	97.893	04/05/2005	KONE	ELECTRICO S/R	13	1000	11,69	2
362	0IFASCE000588	VICALVARO-Nº2	Línea 9	177.458 A	28/07/2020	OTIS	ELECTRICO S/R	13	1000	7,4	2
363	0IFASCE000257	VICALVARO-Nº3	Línea 9	97.333	28/04/2005	KONE	ELECTRICO S/R	13	1000	7,22	2
364	0IFASCE000314	AVIACION ESPAÑOLA-Nº1	Línea 10	132.421	18/12/2006	THYSSEN	ELECTRICO S/R	21	1600	10	2+1R
365	0IFASCE000315	AVIACION ESPAÑOLA-Nº2	Línea 10	132.422	18/12/2006	THYSSEN	ELECTRICO S/R	21	1600	8	2
366	0IFASCE000316	AVIACION ESPAÑOLA-Nº3	Línea 10	132.423	18/12/2006	THYSSEN	ELECTRICO S/R	21	1600	8	2
367	0IFASCE000144	BATAN-Nº1	Línea 10	104.049	18/04/2001	KONE	ELECTRICO S/R	13	1000	4,8	2
368	0IFASCE000145	BATAN-Nº2	Línea 10	104.050	18/04/2001	KONE	ELECTRICO S/R	13	1000	4,8	2
369	0IFASCE000402	BAUNATAL-Nº1	Línea 10	134.401	26/04/2007	KONE	ELECTRICO S/R	21	1600	4,52	2
370	0IFASCE000403	BAUNATAL-Nº2	Línea 10	134.446	26/04/2007	KONE	ELECTRICO S/R	21	1600	7,24	2
371	0IFASCE000404	BAUNATAL-Nº3	Línea 10	134.447	26/04/2007	KONE	ELECTRICO S/R	21	1600	7,24	2
372	0IFASCE000160	COLONIA JARDIN-Nº1	Línea 10	110.771	21/10/2002	KONE	ELECTRICO S/R	21	1600	18,85	2+1R
373	0IFASCE000161	COLONIA JARDIN-Nº2	Línea 10	110.772	21/10/2002	KONE	ELECTRICO S/R	13	1000	12,75	2
374	0IFASCE000162	COLONIA JARDIN-Nº3	Línea 10	110.773	21/10/2002	KONE	ELECTRICO S/R	21	1600	12,78	2
375	0IFASCE000163	CUATRO VIENTOS-Nº1	Línea 10	113.186	11/04/2003	KONE	ELECTRICO S/R	21	1600	7,53	2

 Metro de Madrid, S.A.	DATOS DE APARATOS ELEVADORES		ÁREA DE MANTENIMIENTO DE INSTALACIONES SECCIÓN DE ASCENSORES
PL-MI-IOPE-22-00-0038			Página: 20 de 29


	EQUIPO	DENOMINACIÓN	LÍNEA	NÚMERO R.A.E.	FECHA PUESTA EN MARCHA	MARCA	TIPO DE TRACCIÓN	Nº PERSONAS	CARGA NOMINAL(Kg)	RECORRIDO (m)	NÚMERO PARADAS
376	0IFASCE000164	CUATRO VIENTOS-Nº2	Línea 10	113.207	11/04/2003	KONE	ELECTRICO S/R	21	1600	15,43	2+1R
377	0IFASCE000165	CUATRO VIENTOS-Nº3	Línea 10	113.208	11/04/2003	KONE	ELECTRICO S/R	21	1600	6,93	2
378	0IFASCE000166	CUATRO VIENTOS-Nº4	Línea 10	113.185	11/04/2003	KONE	ELECTRICO S/R	21	1600	6,93	2
379	0IFASCE000342	CHAMARTIN-Nº1	Línea 10	134.338	30/03/2007	THYSSEN	ELECTRICO S/R	21	1600	4,26	2
380	0IFASCE000343	CHAMARTIN-Nº2	Línea 10	134.339	30/03/2007	THYSSEN	ELECTRICO S/R	21	1600	21,29	4
381	0IFASCE000344	CHAMARTIN-Nº3	Línea 10	134.340	30/03/2007	THYSSEN	ELECTRICO S/R	21	1600	16,58	3
382	0IFASCE000345	CHAMARTIN-Nº4	Línea 10	133.909	30/03/2007	THYSSEN	ELECTRICO S/R	21	1600	21,29	4
383	0IFASCE000346	CHAMARTIN-Nº5	Línea 10	134.341	30/03/2007	THYSSEN	ELECTRICO S/R	21	1600	21,29	4
384	0IFASCE000347	CHAMARTIN-Nº6	Línea 10	134.342	30/03/2007	THYSSEN	ELECTRICO S/R	21	1600	21,29	4
385	0IFASCE000262	GREGORIO MARAÑON-Nº1	Línea 10	95.566	12/09/2005	KONE	ELECTRICO S/R	13	1000	7,35	2
386	0IFASCE000598	GREGORIO MARAÑON-Nº2	Línea 10	179.222 A	18/02/2021	OTIS	ELECTRICO S/R	12	900	10,2	3
387	0IFASCE000599	GREGORIO MARAÑON-Nº3	Línea 10	179.223 A	18/02/2021	OTIS	ELECTRICO S/R	10	800	10,2	3
388	0IFASCE000408	HOSPITAL INFANTA SOFIA-Nº1	Línea 10	134.451	26/04/2007	KONE	ELECTRICO S/R	21	1600	5,44	2
389	0IFASCE000409	HOSPITAL INFANTA SOFIA-Nº2	Línea 10	134.452	26/04/2007	KONE	ELECTRICO S/R	21	1600	7,05	2
390	0IFASCE000410	HOSPITAL INFANTA SOFIA-Nº3	Línea 10	134.453	26/04/2007	KONE	ELECTRICO S/R	21	1600	7,05	2
391	0IFASCE000167	JOAQUIN VILUMBRALES-Nº1	Línea 10	113.188	11/04/2003	KONE	ELECTRICO S/R	21	1600	7,53	2
392	0IFASCE000168	JOAQUIN VILUMBRALES-Nº2	Línea 10	113.187	11/04/2003	KONE	ELECTRICO S/R	21	1600	6,25	2
393	0IFASCE000390	LA GRANJA-Nº1	Línea 10	134.402	26/04/2007	KONE	ELECTRICO S/R	21	1600	8,7	2
394	0IFASCE000391	LA GRANJA-Nº2	Línea 10	134.403	26/04/2007	KONE	ELECTRICO S/R	21	1600	17,5	2+1E
395	0IFASCE000392	LA GRANJA-Nº3	Línea 10	134.404	26/04/2007	KONE	ELECTRICO S/R	21	1600	17,5	2+1E

 Metro de Madrid, S.A.	DATOS DE APARATOS ELEVADORES		ÁREA DE MANTENIMIENTO DE INSTALACIONES SECCIÓN DE ASCENSORES
PL-MI-IOPE-22-00-0038			Página: 21 de 29


	EQUIPO	DENOMINACIÓN	LÍNEA	NÚMERO R.A.E.	FECHA PUESTA EN MARCHA	MARCA	TIPO DE TRACCIÓN	Nº PERSONAS	CARGA NOMINAL(Kg)	RECORRIDO (m)	NÚMERO PARADAS
396	0IFASCE000393	LA MORALEJA-Nº1	Línea 10	134.396	26/04/2007	KONE	ELECTRICO S/R	21	1600	8,62	2
397	0IFASCE000394	LA MORALEJA-Nº2	Línea 10	134.397	26/04/2007	KONE	ELECTRICO S/R	21	1600	8,25	2
398	0IFASCE000395	LA MORALEJA-Nº3	Línea 10	134.398	26/04/2007	KONE	ELECTRICO S/R	21	1600	8,25	2
399	0IFASCE000146	LAGO-Nº1	Línea 10	104.051	18/04/2001	KONE	ELECTRICO S/R	13	1000	4,15	2
400	0IFASCE000147	LAGO-Nº2	Línea 10	104.052	18/04/2001	KONE	ELECTRICO S/R	13	1000	4,15	2
401	0IFASCE000384	LAS TABLAS-Nº1	Línea 10	134.387	26/04/2007	KONE	ELECTRICO S/R	21	1600	8,77	2
402	0IFASCE000385	LAS TABLAS-Nº2	Línea 10	134.388	26/04/2007	KONE	ELECTRICO S/R	21	1600	7,43	2
403	0IFASCE000386	LAS TABLAS-Nº3	Línea 10	134.389	26/04/2007	KONE	ELECTRICO S/R	21	1600	7,43	2
404	0IFASCE000399	MANUEL DE FALLA-Nº1	Línea 10	134.399	26/04/2007	KONE	ELECTRICO S/R	21	1600	7,94	2
405	0IFASCE000400	MANUEL DE FALLA-Nº2	Línea 10	134.400	26/04/2007	KONE	ELECTRICO S/R	21	1600	8,08	2
406	0IFASCE000401	MANUEL DE FALLA-Nº3	Línea 10	134.450	26/04/2007	KONE	ELECTRICO S/R	21	1600	8,08	2
407	0IFASCE000396	MARQUES DE VALDAVIA-Nº1	Línea 10	134.384	26/04/2007	KONE	ELECTRICO S/R	21	1600	8,33	2
408	0IFASCE000397	MARQUES DE VALDAVIA-Nº2	Línea 10	134.385	26/04/2007	KONE	ELECTRICO S/R	21	1600	14,64	2+1E
409	0IFASCE000398	MARQUES DE VALDAVIA-Nº3	Línea 10	134.386	26/04/2007	KONE	ELECTRICO S/R	21	1600	14,64	2+1E
410	0IFASCE000381	MONTECARMELO-Nº1	Línea 10	134.405	26/04/2007	KONE	ELECTRICO S/R	21	1600	8,37	2
411	0IFASCE000382	MONTECARMELO-Nº2	Línea 10	134.406	26/04/2007	KONE	ELECTRICO S/R	21	1600	8,23	2
412	0IFASCE000383	MONTECARMELO-Nº3	Línea 10	134.407	26/04/2007	KONE	ELECTRICO S/R	21	1600	8,23	2
413	0IFASCE000488	PLAZA DE CASTILLA-Nº1	Línea 10	145.572	21/04/2009	THYSSEN	ELECTRICO S/R	13	1000	5,9	2
414	0IFASCE000489	PLAZA DE CASTILLA-Nº2	Línea 10	148.210	07/10/2009	THYSSEN	ELECTRICO S/R	13	1000	15,22	2
415	0IFASCE000490	PLAZA DE CASTILLA-Nº3	Línea 10	145.698	21/04/2009	THYSSEN	ELECTRICO S/R	13	1000	31,82	2

 Metro de Madrid, S.A.	DATOS DE APARATOS ELEVADORES		ÁREA DE MANTENIMIENTO DE INSTALACIONES SECCIÓN DE ASCENSORES
PL-MI-IOPE-22-00-0038			Página: 22 de 29


	EQUIPO	DENOMINACIÓN	LÍNEA	NÚMERO R.A.E.	FECHA PUESTA EN MARCHA	MARCA	TIPO DE TRACCIÓN	Nº PERSONAS	CARGA NOMINAL(Kg)	RECORRIDO (m)	NÚMERO PARADAS
416	0IFASCE000491	PLAZA DE CASTILLA-Nº4	Línea 10	145.573	21/04/2009	THYSSEN	ELECTRICO S/R	13	1000	15,9	2+1E
417	0IFASCE000492	PLAZA DE CASTILLA-Nº5	Línea 10	145.574	21/04/2009	THYSSEN	ELECTRICO S/R	13	1000	15,9	2+1E
418	0IFASCE000493	PLAZA DE CASTILLA-Nº6	Línea 10	145.575	21/04/2009	THYSSEN	ELECTRICO S/R	13	1000	5,32	2
419	0IFASCE000494	PLAZA DE CASTILLA-Nº7	Línea 10	145.576	21/04/2009	THYSSEN	ELECTRICO S/R	13	1000	5,32	2
420	0IFASCE000503	PLAZA DE CASTILLA-Nº8	Línea 10	148.691	06/11/2009	THYSSEN	ELECTRICO S/R	21	1600	5,03	2
421	0IFASCE000504	PLAZA DE CASTILLA-Nº9	Línea 10	148.692	06/11/2009	THYSSEN	ELECTRICO S/R	21	1600	8,27	3
422	0IFASCE000505	PLAZA DE CASTILLA-Nº10	Línea 10	148.693	06/11/2009	THYSSEN	ELECTRICO S/R	21	1600	3,54	2
423	0IFASCE000405	REYES CATOLICOS-Nº1	Línea 10	134.395	26/04/2007	KONE	ELECTRICO S/R	21	1600	7,3	2
424	0IFASCE000406	REYES CATOLICOS-Nº2	Línea 10	134.448	26/04/2007	KONE	ELECTRICO S/R	21	1600	7,22	2
425	0IFASCE000407	REYES CATOLICOS-Nº3	Línea 10	134.449	26/04/2007	KONE	ELECTRICO S/R	21	1600	7,22	2
426	0IFASCE000387	RONDA COMUNICACIONES-Nº1	Línea 10	134.392	26/04/2007	KONE	ELECTRICO S/R	21	1600	7,83	2
427	0IFASCE000388	RONDA COMUNICACIONES-Nº2	Línea 10	134.393	26/04/2007	KONE	ELECTRICO S/R	21	1600	8,58	2
428	0IFASCE000389	RONDA COMUNICACIONES-Nº3	Línea 10	134.394	26/04/2007	KONE	ELECTRICO S/R	21	1600	8,58	2
429	0IFASCE000379	TRES OLIVOS-Nº1	Línea 10	134.390	26/04/2007	KONE	ELECTRICO S/R	21	1600	4,92	2
430	0IFASCE000380	TRES OLIVOS-Nº2	Línea 10	134.391	26/04/2007	KONE	ELECTRICO S/R	21	1600	4,92	2
431	0IFASCE000600	TRIBUNAL-Nº1	Línea 10	179.521 A	22/03/2021	OTIS	ELECTRICO S/R	21	1600	5,34	2
432	0IFASCE000601	TRIBUNAL-Nº2	Línea 10	179.527 A	22/03/2021	OTIS	ELECTRICO S/R	13	1000	32,95	3+2E
433	0IFASCE000602	TRIBUNAL-Nº3	Línea 10	179.528 A	22/03/2021	OTIS	ELECTRICO S/R	13	1000	32,95	3+2E
434	0IFASCE000603	TRIBUNAL-Nº4	Línea 10	179.523 A	22/03/2021	OTIS	ELECTRICO S/R	13	1000	6,34	2
435	0IFASCE000604	TRIBUNAL-Nº5	Línea 10	179.524 A	22/03/2021	OTIS	ELECTRICO S/R	13	1000	6,34	2

 Metro de Madrid, S.A.	DATOS DE APARATOS ELEVADORES		ÁREA DE MANTENIMIENTO DE INSTALACIONES SECCIÓN DE ASCENSORES
PL-MI-IOPE-22-00-0038			Página: 23 de 29


	EQUIPO	DENOMINACIÓN	LÍNEA	NÚMERO R.A.E.	FECHA PUESTA EN MARCHA	MARCA	TIPO DE TRACCIÓN	Nº PERSONAS	CARGA NOMINAL(Kg)	RECORRIDO (m)	NÚMERO PARADAS
436	0IFASCE000605	TRIBUNAL-Nº6	Línea 10	179.525 A	22/03/2021	OTIS	ELECTRICO S/R	13	1000	6,37	2
437	0IFASCE000606	TRIBUNAL-Nº7	Línea 10	179.526 A	22/03/2021	OTIS	ELECTRICO S/R	13	1000	6,45	2
438	0IFASCE000060	ABRANTES-Nº1	Línea 11	97.867	16/11/1998	THYSSEN	HIDRAULICO	12	900	6,2	2
439	0IFASCE000061	ABRANTES-Nº2	Línea 11	97.869	16/11/1998	THYSSEN	HIDRAULICO	12	900	5,2	2
440	0IFASCE000062	ABRANTES-Nº3	Línea 11	97.868	16/11/1998	THYSSEN	HIDRAULICO	12	900	5,2	2
441	0IFASCE000320	CARABANCHEL ALTO-Nº1	Línea 11	132.457	18/12/2006	THYSSEN	ELECTRICO S/R	21	1600	11,7	2+1E
442	0IFASCE000321	CARABANCHEL ALTO-Nº2	Línea 11	132.458	18/12/2006	THYSSEN	ELECTRICO S/R	21	1600	7,15	2
443	0IFASCE000322	CARABANCHEL ALTO-Nº3	Línea 11	132.459	18/12/2006	THYSSEN	ELECTRICO S/R	21	1600	7,15	2
444	0IFASCE000530	LA FORTUNA-Nº1	Línea 11	152.125	05/10/2010	SCHINDLER	ELECTRICO S/R	21	1600	8,35	2
445	0IFASCE000531	LA FORTUNA-Nº2	Línea 11	152.126	05/10/2010	SCHINDLER	ELECTRICO S/R	21	1600	12,75	2+1E
446	0IFASCE000532	LA FORTUNA-Nº3	Línea 11	152.127	05/10/2010	SCHINDLER	ELECTRICO S/R	21	1600	12,75	2+1E
447	0IFASCE000323	LA PESETA-Nº1	Línea 11	132.460	18/12/2006	THYSSEN	ELECTRICO S/R	21	1600	7,42	2
448	0IFASCE000324	LA PESETA-Nº2	Línea 11	132.461	18/12/2006	THYSSEN	ELECTRICO S/R	21	1600	8,33	2
449	0IFASCE000325	LA PESETA-Nº3	Línea 11	132.462	18/12/2006	THYSSEN	ELECTRICO S/R	21	1600	8,33	2
450	0IFASCE000063	PAN BENDITO-Nº1	Línea 11	97.870	16/11/1998	THYSSEN	HIDRAULICO	12	900	6,2	2
451	0IFASCE000064	PAN BENDITO-Nº2	Línea 11	97.871	16/11/1998	THYSSEN	HIDRAULICO	12	900	5,2	2
452	0IFASCE000065	PAN BENDITO-Nº3	Línea 11	97.872	16/11/1998	THYSSEN	HIDRAULICO	12	900	5,2	2
453	0IFASCE000046	PLAZA ELIPTICA-Nº1	Línea 11	97.874	16/11/1998	THYSSEN	HIDRAULICO	12	900	4,8	2
454	0IFASCE000047	PLAZA ELIPTICA-Nº2	Línea 11	97.875	16/11/1998	THYSSEN	HIDRAULICO	12	900	4,68	2
455	0IFASCE000048	PLAZA ELIPTICA-Nº3	Línea 11	97.876	16/11/1998	THYSSEN	HIDRAULICO	12	900	4,68	2

 Metro de Madrid, S.A.	DATOS DE APARATOS ELEVADORES		ÁREA DE MANTENIMIENTO DE INSTALACIONES SECCIÓN DE ASCENSORES
PL-MI-IOPE-22-00-0038			Página: 24 de 29


	EQUIPO	DENOMINACIÓN	LÍNEA	NÚMERO R.A.E.	FECHA PUESTA EN MARCHA	MARCA	TIPO DE TRACCIÓN	Nº PERSONAS	CARGA NOMINAL(Kg)	RECORRIDO (m)	NÚMERO PARADAS
456	0IFASCE000576	PLAZA ELIPTICA-Nº4	Línea 11	177142 A	01/07/2020	KONE	ELECTRICO S/R	13	1.000	7	2
457	0IFASCE000577	PLAZA ELIPTICA-Nº5	Línea 11	177144 A	01/07/2020	KONE	ELECTRICO S/R	13	1.000	7	2
458	0IFASCE000578	PLAZA ELIPTICA-Nº6	Línea 11	177145 A	01/07/2020	KONE	ELECTRICO S/R	21	1.600	5,9	2
459	0IFASCE000579	PLAZA ELIPTICA-Nº7	Línea 11	177146 A	01/07/2020	KONE	ELECTRICO S/R	13	1.000	13	3
460	0IFASCE000580	PLAZA ELIPTICA-Nº8	Línea 11	177147 A	01/07/2020	KONE	ELECTRICO S/R	13	1.000	4,6	2
461	0IFASCE000317	SAN FRANCISCO-Nº1	Línea 11	132.463	18/12/2006	THYSSEN	ELECTRICO S/R	21	1600	7,43	2
462	0IFASCE000318	SAN FRANCISCO-Nº2	Línea 11	132.464	18/12/2006	THYSSEN	ELECTRICO S/R	21	1600	8	2
463	0IFASCE000319	SAN FRANCISCO-Nº3	Línea 11	132.465	18/12/2006	THYSSEN	ELECTRICO S/R	21	1600	8	2
464	0IFASCE000249	ALCORCON CENTRAL-Nº1	Línea 12	113.181	11/04/2003	KONE	ELECTRICO S/R	21	1600	8,59	2
465	0IFASCE000250	ALCORCON CENTRAL-Nº2	Línea 12	113.183	11/04/2003	KONE	ELECTRICO S/R	21	1600	7	2
466	0IFASCE000251	ALCORCON CENTRAL-Nº3	Línea 12	113.184	11/04/2003	KONE	ELECTRICO S/R	21	1600	7	2
467	0IFASCE000208	ALONSO MENDOZA-Nº1	Línea 12	113.123	11/04/2003	THYSSEN	ELECTRICO S/R	21	1600	10,97	2
468	0IFASCE000209	ALONSO MENDOZA-Nº2	Línea 12	113.124	11/04/2003	THYSSEN	ELECTRICO S/R	21	1600	7,25	2
469	0IFASCE000210	ALONSO MENDOZA-Nº3	Línea 12	113.125	11/04/2003	THYSSEN	ELECTRICO S/R	21	1600	7,25	2
470	0IFASCE000228	ARROYO CULEBRO-Nº1	Línea 12	113.145	11/04/2003	OTIS	ELECTRICO S/R	21	1600	8,85	2
471	0IFASCE000229	ARROYO CULEBRO-Nº2	Línea 12	113.143	11/04/2003	OTIS	ELECTRICO S/R	21	1600	5,5	2
472	0IFASCE000230	ARROYO CULEBRO-Nº3	Línea 12	113.144	11/04/2003	OTIS	ELECTRICO S/R	21	1600	5,5	2
473	0IFASCE000186	CASA DEL RELOJ-Nº1	Línea 12	113.106	11/04/2003	THYSSEN	ELECTRICO S/R	21	1600	6,1	2
474	0IFASCE000187	CASA DEL RELOJ-Nº2	Línea 12	113.168	11/04/2003	THYSSEN	ELECTRICO S/R	21	1600	7,05	2
475	0IFASCE000188	CASA DEL RELOJ-Nº3	Línea 12	113.115	11/04/2003	THYSSEN	ELECTRICO S/R	21	1600	7,05	2

 Metro de Madrid, S.A.	DATOS DE APARATOS ELEVADORES		ÁREA DE MANTENIMIENTO DE INSTALACIONES SECCIÓN DE ASCENSORES
PL-MI-IOPE-22-00-0038			Página: 25 de 29


	EQUIPO	DENOMINACIÓN	LÍNEA	NÚMERO R.A.E.	FECHA PUESTA EN MARCHA	MARCA	TIPO DE TRACCIÓN	Nº PERSONAS	CARGA NOMINAL(Kg)	RECORRIDO (m)	NÚMERO PARADAS
476	0IFASCE000211	CONSERVATORIO-Nº1	Línea 12	113.107	11/04/2003	THYSSEN	ELECTRICO S/R	21	1600	8,9	2
477	0IFASCE000212	CONSERVATORIO-Nº2	Línea 12	113.108	11/04/2003	THYSSEN	ELECTRICO S/R	21	1600	7,25	2
478	0IFASCE000213	CONSERVATORIO-Nº3	Línea 12	113.109	11/04/2003	THYSSEN	ELECTRICO S/R	21	1600	7,25	2
479	0IFASCE000195	EL BERCIAL-Nº1	Línea 12	113.118	11/04/2003	THYSSEN	ELECTRICO S/R	21	1600	7,5	2
480	0IFASCE000196	EL BERCIAL-Nº2	Línea 12	113.119	11/04/2003	THYSSEN	ELECTRICO S/R	21	1600	7,5	2
481	0IFASCE000192	EL CARRASCAL-Nº1	Línea 12	113.167	11/04/2003	THYSSEN	ELECTRICO S/R	21	1600	6,8	2
482	0IFASCE000193	EL CARRASCAL-Nº2	Línea 12	113.166	11/04/2003	THYSSEN	ELECTRICO S/R	21	1600	7,08	2
483	0IFASCE000194	EL CARRASCAL-Nº3	Línea 12	113.110	11/04/2003	THYSSEN	ELECTRICO S/R	21	1600	7,08	2
484	0IFASCE000200	EL CASAR-Nº1	Línea 12	113.122	11/04/2003	THYSSEN	ELECTRICO S/R	21	1600	7,44	2
485	0IFASCE000201	EL CASAR-Nº2	Línea 12	113.173	11/04/2003	THYSSEN	ELECTRICO S/R	21	1600	7,55	2
486	0IFASCE000202	EL CASAR-Nº3	Línea 12	113.172	11/04/2003	THYSSEN	ELECTRICO S/R	21	1600	7,55	2
487	0IFASCE000559	EL CASAR-Nº4	Línea 12	168.350 A	28/02/2017	THYSSEN	ELECTRICO S/R	22	1650	6,8	2
488	0IFASCE000197	ESPARTALES-Nº1	Línea 12	113.177	11/04/2003	THYSSEN	ELECTRICO S/R	21	1600	6,38	2
489	0IFASCE000198	ESPARTALES-Nº2	Línea 12	113.178	11/04/2003	THYSSEN	ELECTRICO S/R	21	1600	5,45	2
490	0IFASCE000199	ESPARTALES-Nº3	Línea 12	113.126	11/04/2003	THYSSEN	ELECTRICO S/R	21	1600	5,45	2
491	0IFASCE000234	FUENLABRADA CENTRAL-Nº1	Línea 12	113.149	11/04/2003	OTIS	ELECTRICO S/R	21	1600	8,13	3
492	0IFASCE000235	FUENLABRADA CENTRAL-Nº2	Línea 12	113.150	11/04/2003	OTIS	ELECTRICO S/R	21	1600	6	2
493	0IFASCE000236	FUENLABRADA CENTRAL-Nº3	Línea 12	113.151	11/04/2003	OTIS	ELECTRICO S/R	21	1600	6	2
494	0IFASCE000206	GETAFE CENTRAL-Nº1	Línea 12	113.170	11/04/2003	THYSSEN	ELECTRICO S/R	21	1600	5	2
495	0IFASCE000207	GETAFE CENTRAL-Nº2	Línea 12	113.171	11/04/2003	THYSSEN	ELECTRICO S/R	21	1600	5	2

 Metro de Madrid, S.A.	DATOS DE APARATOS ELEVADORES		ÁREA DE MANTENIMIENTO DE INSTALACIONES SECCIÓN DE ASCENSORES
PL-MI-IOPE-22-00-0038			Página: 26 de 29


	EQUIPO	DENOMINACIÓN	LÍNEA	NÚMERO R.A.E.	FECHA PUESTA EN MARCHA	MARCA	TIPO DE TRACCIÓN	Nº PERSONAS	CARGA NOMINAL(Kg)	RECORRIDO (m)	NÚMERO PARADAS
496	0IFASCE000240	HOSPITAL FUENLABRADA-Nº1	Línea 12	113.164	11/04/2003	SCHINDLER	ELECTRICO S/R	21	1600	6,95	2
497	0IFASCE000241	HOSPITAL FUENLABRADA-Nº2	Línea 12	113.163	11/04/2003	SCHINDLER	ELECTRICO S/R	21	1600	7,5	2
498	0IFASCE000242	HOSPITAL FUENLABRADA-Nº3	Línea 12	113.162	11/04/2003	SCHINDLER	ELECTRICO S/R	21	1600	7,5	2
499	0IFASCE000217	HOSPITAL MOSTOLES-Nº1	Línea 12	113.179	11/04/2003	THYSSEN	ELECTRICO S/R	21	1600	7,25	2
500	0IFASCE000218	HOSPITAL MOSTOLES-Nº2	Línea 12	113.096	11/04/2003	THYSSEN	ELECTRICO S/R	21	1600	7,15	2
501	0IFASCE000219	HOSPITAL MOSTOLES-Nº3	Línea 12	113.095	11/04/2003	THYSSEN	ELECTRICO S/R	21	1600	7,15	2
502	0IFASCE000183	HOSPITAL SEVERO OCHOA-Nº1	Línea 12	113.116	11/04/2003	THYSSEN	ELECTRICO S/R	21	1600	8,1	2
503	0IFASCE000184	HOSPITAL SEVERO OCHOA-Nº2	Línea 12	113.117	11/04/2003	THYSSEN	ELECTRICO S/R	21	1600	7,1	2
504	0IFASCE000185	HOSPITAL SEVERO OCHOA-Nº3	Línea 12	113.090	11/04/2003	THYSSEN	ELECTRICO S/R	21	1600	7,1	2
505	0IFASCE000203	JUAN DE LA CIERVA-Nº1	Línea 12	113.114	11/04/2003	THYSSEN	ELECTRICO S/R	21	1600	8,5	2
506	0IFASCE000204	JUAN DE LA CIERVA-Nº2	Línea 12	113.113	11/04/2003	THYSSEN	ELECTRICO S/R	21	1600	7,25	2
507	0IFASCE000205	JUAN DE LA CIERVA-Nº3	Línea 12	113.112	11/04/2003	THYSSEN	ELECTRICO S/R	21	1600	7,25	2
508	0IFASCE000189	JULIAN BESTEIRO-Nº1	Línea 12	113.089	11/04/2003	THYSSEN	ELECTRICO S/R	21	1600	9,14	2
509	0IFASCE000190	JULIAN BESTEIRO-Nº2	Línea 12	113.111	11/04/2003	THYSSEN	ELECTRICO S/R	21	1600	9,13	2
510	0IFASCE000191	JULIAN BESTEIRO-Nº3	Línea 12	113.165	11/04/2003	THYSSEN	ELECTRICO S/R	21	1600	9,13	2
511	0IFASCE000179	LEGANES CENTRAL-Nº1	Línea 12	113.097	11/04/2003	THYSSEN	ELECTRICO S/R	21	1600	7,65	2
512	0IFASCE000180	LEGANES CENTRAL-Nº2	Línea 12	113.099	11/04/2003	THYSSEN	ELECTRICO S/R	21	1600	7,52	2
513	0IFASCE000181	LEGANES CENTRAL-Nº3	Línea 12	113.098	11/04/2003	THYSSEN	ELECTRICO S/R	21	1600	7,52	2
514	0IFASCE000182	LEGANES CENTRAL-Nº4	Línea 12	113.100	11/04/2003	THYSSEN	ELECTRICO S/R	21	1600	7,52	2

 Metro de Madrid, S.A.	DATOS DE APARATOS ELEVADORES		ÁREA DE MANTENIMIENTO DE INSTALACIONES SECCIÓN DE ASCENSORES
PL-MI-IOPE-22-00-0038			Página: 27 de 29

	EQUIPO	DENOMINACIÓN	LÍNEA	NÚMERO R.A.E.	FECHA PUESTA EN MARCHA	MARCA	TIPO DE TRACCIÓN	Nº PERSONAS	CARGA NOMINAL(Kg)	RECORRIDO (m)	NÚMERO PARADAS
515	0IFASCE000243	LORANCA-Nº1	Línea 12	113.076	11/04/2003	SCHINDLER	ELECTRICO S/R	21	1600	7,51	2
516	0IFASCE000244	LORANCA-Nº2	Línea 12	113.078	11/04/2003	SCHINDLER	ELECTRICO S/R	21	1600	6,4	2
517	0IFASCE000245	LORANCA-Nº3	Línea 12	113.077	11/04/2003	SCHINDLER	ELECTRICO S/R	21	1600	6,4	2
518	0IFASCE000214	MANUELA MALASAÑA-Nº1	Línea 12	113.091	11/04/2003	THYSEN	ELECTRICO S/R	21	1600	10,77	2+1R
519	0IFASCE000215	MANUELA MALASAÑA-Nº2	Línea 12	113.093	11/04/2003	THYSEN	ELECTRICO S/R	13	1000	4,65	2
520	0IFASCE000216	MANUELA MALASAÑA-Nº3	Línea 12	113.092	11/04/2003	THYSEN	ELECTRICO S/R	13	1000	4,65	2
521	0IFASCE000223	MOSTOLES CENTRAL-Nº1	Línea 12	113.094	11/04/2003	THYSEN	ELECTRICO S/R	21	1600	7	2
522	0IFASCE000224	MOSTOLES CENTRAL-Nº2	Línea 12	113.169	11/04/2003	THYSEN	ELECTRICO S/R	21	1600	7	2
523	0IFASCE000231	PARQUE DE LOS ESTADOS-Nº1	Línea 12	113.155	11/04/2003	OTIS	ELECTRICO S/R	21	1600	7,45	2
524	0IFASCE000232	PARQUE DE LOS ESTADOS-Nº2	Línea 12	113.156	11/04/2003	OTIS	ELECTRICO S/R	21	1600	8	2
525	0IFASCE000233	PARQUE DE LOS ESTADOS-Nº3	Línea 12	113.157	11/04/2003	OTIS	ELECTRICO S/R	21	1600	8	2
526	0IFASCE000237	PARQUE EUROPA-Nº1	Línea 12	113.152	11/04/2003	OTIS	ELECTRICO S/R	21	1600	10,09	2
527	0IFASCE000238	PARQUE EUROPA-Nº2	Línea 12	113.153	11/04/2003	OTIS	ELECTRICO S/R	21	1600	6,8	2
528	0IFASCE000239	PARQUE EUROPA-Nº3	Línea 12	113.154	11/04/2003	OTIS	ELECTRICO S/R	21	1600	6,8	2
529	0IFASCE000252	PARQUE LISBOA-Nº1	Línea 12	113.189	11/04/2003	KONE	ELECTRICO S/R	21	1600	7,16	2
530	0IFASCE000253	PARQUE LISBOA-Nº2	Línea 12	113.190	11/04/2003	KONE	ELECTRICO S/R	21	1600	6,8	2
531	0IFASCE000254	PARQUE LISBOA-Nº3	Línea 12	113.191	11/04/2003	KONE	ELECTRICO S/R	21	1600	6,8	2
532	0IFASCE000246	PARQUE OESTE-Nº1	Línea 12	113.192	11/04/2003	KONE	ELECTRICO S/R	21	1600	8,7	2
533	0IFASCE000247	PARQUE OESTE-Nº2	Línea 12	113.193	11/04/2003	KONE	ELECTRICO S/R	21	1600	7	2
534	0IFASCE000248	PARQUE OESTE-Nº3	Línea 12	113.194	11/04/2003	KONE	ELECTRICO S/R	21	1600	7	2

 Metro de Madrid, S.A.	DATOS DE APARATOS ELEVADORES		ÁREA DE MANTENIMIENTO DE INSTALACIONES SECCIÓN DE ASCENSORES
PL-MI-IOPE-22-00-0038			Página: 28 de 29

	EQUIPO	DENOMINACIÓN	LÍNEA	NÚMERO R.A.E.	FECHA PUESTA EN MARCHA	MARCA	TIPO DE TRACCIÓN	Nº PERSONAS	CARGA NOMINAL(Kg)	RECORRIDO (m)	NÚMERO PARADAS
535	0IFASCE000220	PRADILLO-Nº1	Línea 12	113.176	11/04/2003	THYSSEN	ELECTRICO S/R	21	1600	16,25	2+1R
536	0IFASCE000221	PRADILLO-Nº2	Línea 12	113.175	11/04/2003	THYSSEN	ELECTRICO S/R	21	1600	9,35	2
537	0IFASCE000222	PRADILLO-Nº3	Línea 12	113.174	11/04/2003	THYSSEN	ELECTRICO S/R	21	1600	9,35	2
538	0IFASCE000169	PUERTA DEL SUR-Nº1	Línea 12	113.196	11/04/2003	KONE	ELECTRICO S/R	21	1600	8,16	2
539	0IFASCE000170	PUERTA DEL SUR-Nº2	Línea 12	113.197	11/04/2003	KONE	ELECTRICO S/R	21	1600	5,44	2
540	0IFASCE000171	PUERTA DEL SUR-Nº3	Línea 12	113.198	11/04/2003	KONE	ELECTRICO S/R	21	1600	5,44	2
541	0IFASCE000173	PUERTA DEL SUR-Nº4	Línea 12	113.195	11/04/2003	KONE	ELECTRICO S/R	21	1600	7,7	2
542	0IFASCE000175	PUERTA DEL SUR-Nº5	Línea 12	113.199	11/04/2003	KONE	ELECTRICO S/R	21	1600	7,7	2
543	0IFASCE000172	PUERTA DEL SUR-Nº6	Línea 12	113.201	11/04/2003	KONE	ELECTRICO S/R	21	1600	7,7	2
544	0IFASCE000174	PUERTA DEL SUR-Nº7	Línea 12	113.200	11/04/2003	KONE	ELECTRICO S/R	21	1600	7,7	2
545	0IFASCE000176	SAN NICASIO-Nº1	Línea 12	113.202	11/04/2003	KONE	ELECTRICO S/R	21	1600	8,49	2
546	0IFASCE000177	SAN NICASIO-Nº2	Línea 12	113.203	11/04/2003	KONE	ELECTRICO S/R	21	1600	5,88	2
547	0IFASCE000178	SAN NICASIO-Nº3	Línea 12	113.204	11/04/2003	KONE	ELECTRICO S/R	21	1600	5,88	2
548	0IFASCE000225	UNIVERSIDAD REY J.CARLOS-Nº1	Línea 12	113.101	11/04/2003	THYSSEN	ELECTRICO S/R	21	1600	5,61	2
549	0IFASCE000226	UNIVERSIDAD REY J.CARLOS-Nº2	Línea 12	113.102	11/04/2003	THYSSEN	ELECTRICO S/R	21	1600	6,95	2
550	0IFASCE000227	UNIVERSIDAD REY J.CARLOS-Nº3	Línea 12	113.180	11/04/2003	THYSSEN	ELECTRICO S/R	21	1600	6,95	2
551	0IFASCE000447	PINAR DE CHAMARTIN-Nº5	ML1	134.018	24/05/2007	THYSSEN	ELECTRICO S/R	21	1600	3,85	2
552	0IFASCE000448	PINAR DE CHAMARTIN-Nº6	ML1	134.019	24/05/2007	THYSSEN	ELECTRICO S/R	21	1600	3,85	2
553	0IFASCE000449	FUENTE DE LA MORA-Nº1	ML1	134.838	24/05/2007	THYSSEN	ELECTRICO S/R	13	1000	6,91	2
554	0IFASCE000450	FUENTE DE LA MORA-Nº2	ML1	134.837	24/05/2007	THYSSEN	ELECTRICO S/R	13	1000	6,91	2

 Metro de Madrid, S.A.	DATOS DE APARATOS ELEVADORES		ÁREA DE MANTENIMIENTO DE INSTALACIONES SECCIÓN DE ASCENSORES
PL-MI-IOPE-22-00-0038			Página: 29 de 29

	EQUIPO	DENOMINACIÓN	LÍNEA	NÚMERO R.A.E.	FECHA PUESTA EN MARCHA	MARCA	TIPO DE TRACCIÓN	Nº PERSONAS	CARGA NOMINAL(Kg)	RECORRIDO (m)	NÚMERO PARADAS
555	0IFASCE000451	VIRGEN DEL CORTIJO-Nº1	ML1	134.840	24/05/2007	THYSSEN	ELECTRICO S/R	13	1000	5,73	2
556	0IFASCE000452	VIRGEN DEL CORTIJO-Nº2	ML1	134.841	24/05/2007	THYSSEN	ELECTRICO S/R	13	1000	5,82	2
557	0IFASCE000453	BLASCO IBÁÑEZ-Nº1	ML1	134.839	24/05/2007	THYSSEN	ELECTRICO S/R	13	1000	8,45	2
558	0IFASCE000454	MARIA TUDOR-Nº1	ML1	134.836	24/05/2007	THYSSEN	ELECTRICO S/R	13	1000	12,11	2
559	0IFASCE000154	LAGUNA	Recinto	86.075	22/11/1995	OTIS	HIDRAULICO	4	300	6,63	
560	0IFASCE000020	PUESTO DE MANDO ALTO ARENAL	Recinto	97.461	20/07/2000	THYSSEN	HIDRAULICO	13	1000	15	
561	0IFASCE000255	PUESTO DE MANDO TIC	Recinto	115.869	07/10/2003	KONE	ELECTRICO S/R	10	750	3,93	2
562	0IFASCE000483	MONTACARGAS DEPOSITO HORTALEZA	Recinto	143.183	17/11/2008	THYSSEN	HIDRAULICO	80	6000	7,94	2
563	0IFPLAT000003	PLATAFORMA ARCHIVO GENERAL-Nº1	Recinto	*****		THYSSEN			250		2
564	0IFPLAT000004	PLATAFORMA ARCHIVO GENERAL-Nº2	Recinto	*****		THYSSEN			400		2
565	0IFPLAT000005	PLATAFORMA ALMACEN GENERAL	Recinto	****		THYSSEN	HUSILLO	*****	6000		2