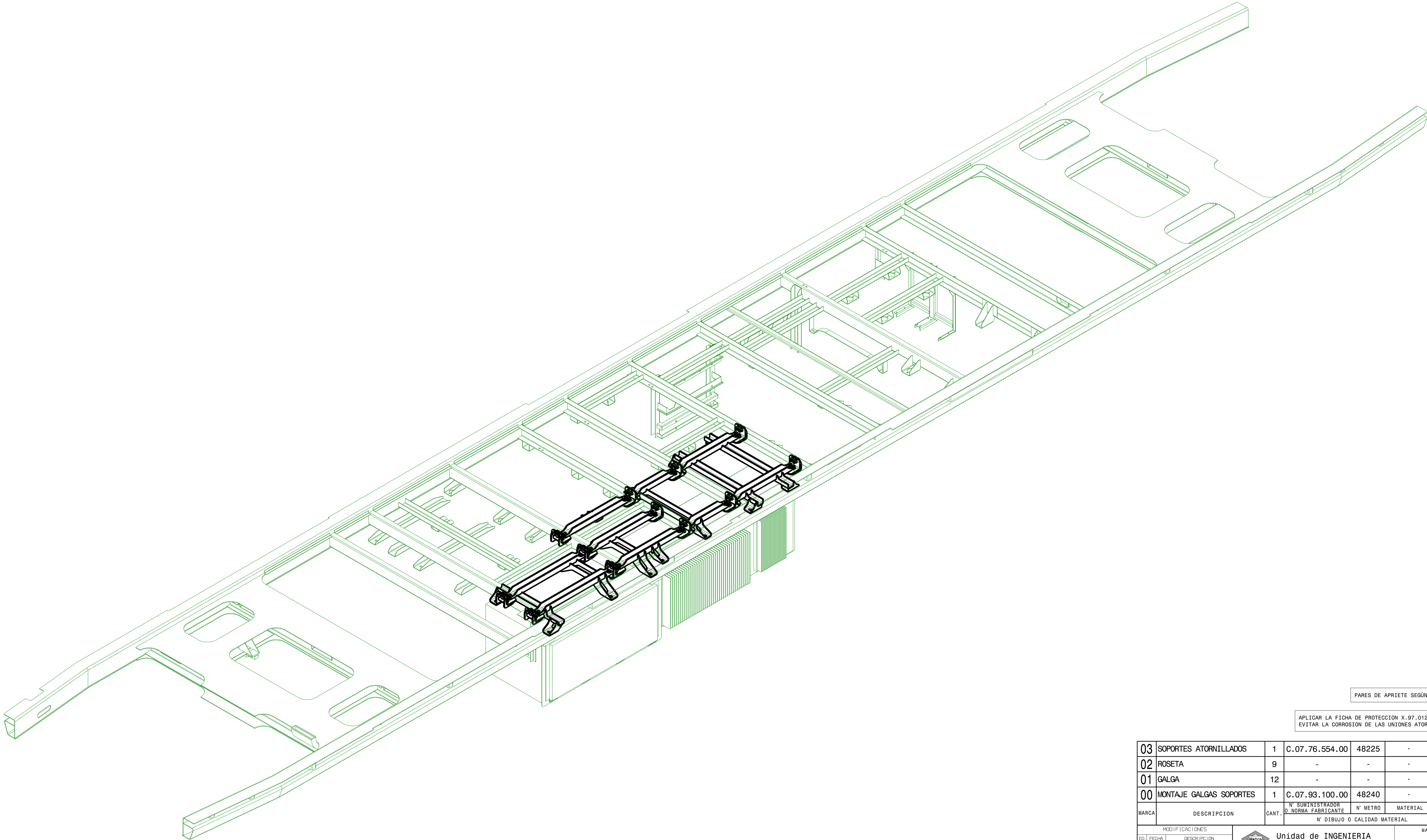





Este documento es propiedad de CAF, S.A.  
La reproducción, transmisión o uso por terceros  
sin el consentimiento de CAF, S.A. quedan expresamente prohibidos.  
Esta prohibición se extiende a cualquier forma de reproducción, transmisión o uso, ya sea total o parcial, en cualquier medio, electrónico o mecánico, sin el consentimiento escrito de CAF, S.A.



PARES DE APRIETE SEGÚN W.00.00084

APLICAR LA FICHA DE PROTECCION X.97.01230.01 PARA EVITAR LA CORROSION DE LAS UNIONES ATORNILLADAS

03	SOPORTES ATORNILLADOS		1	C.07.76.554.00		48225	-	120.1	-
02	ROSETA		9	-		-	-	-	-
01	GALGA		12	-		-	-	-	-
00	MONTAJE GALGAS SOPORTES		1	C.07.93.100.00		48240	-	120.1	-
MARCA	DESCRIPCION		CANT.	Nº SUMINISTRADOR O NORMA FABRICANTE		Nº METRO	MATERIAL	PESO (Kg)	DIMENSION (mm)
			Nº DIBUJO O CALIDAD MATERIAL				NOTAS Y OBSERVAC.		
MODIFICACIONES			Unidad de INGENIERIA S.I.M.M.					MATRICULA	
ED.	FECHA	DESCRIPCION							
			FECHA	NOMBRE	PLANO CONJUNTO Nº -				-
			Comprob.						
			Verificado		PLANO Nº 48240				
			Homolog.						
					SUSTITUYE A:				EDICION
					CONSTRUCTOR:  CONSTRUCCIONES Y AUXILIAR DE FERROCARRILES, S.A.				A1
			TOL. GEN.	ESCALA	DESIGNACION PLANO:				HOJA Nº
			ISO 2768-CK	1:20	MONTAJE GALGAS				1
			DIN ISO 13920-BF		SOPORTES				Nº HOJAS
									3
APLICACIONES METRO MADRID S-2000			FECHA	NOMBRE	PLANO Nº:				-
			Dibujado 25/06/2018	95219	C.07.93.100.00				
			Verificado 25/06/2018	95219					
			Aprobado 25/06/2018	55345	SUSTITUYE A:				EDICION