

Este documento se ha obtenido directamente del original que contenía la firma autentica y, para evitar el acceso a datos personales protegidos, se ha ocultado el código que permitiría acceder al original.

PROYECTO: PROYECTO BÁSICO Y DE EJECUCIÓN DE LAS OBRAS DE AMPLIACIÓN DEL RECORRIDO DE LOS DOS MONTACAMAS HASTA LA PLANTA QUINTA DEL HOSPITAL VIRGEN DE LA TORRE - V03

SITUACIÓN: C/ PUERTO LUMBRERAS Nº 5 , MADRID, C.P. 28031

PROMOTOR: SERVICIO MADRILEÑO DE SALUD - HOSPITAL UNIVERSITARIO INFANTA LEONOR

ARQUITECTO: CARLOS RODRIGUEZ MAHOU

FECHA: FEBRERO 2025

PROYECTO

- I.- MEMORIA**
- II.- MEDICIONES Y PRESUPUESTOS**
- III.- PLIEGO DE CONDICIONES**
- IV.- ESTUDIO BÁSICO DE SEGURIDAD Y SALUD**
- V.- PLANOS**

I.- MEMORIA

PROYECTO: PROYECTO BÁSICO Y DE EJECUCIÓN DE LAS OBRAS DE AMPLIACIÓN DEL RECORRIDO DE LOS DOS MONTACAMAS HASTA LA PLANTA QUINTA DEL HOSPITAL VIRGEN DE LA TORRE - V03

SITUACIÓN: C/ PUERTO LUMBRERAS Nº 5 , MADRID, C.P. 28031

PROMOTOR: SERVICIO MADRILEÑO DE SALUD - HOSPITAL UNIVERSITARIO INFANTA LEONOR

ARQUITECTO: CARLOS RODRIGUEZ MAHOU

FECHA: FEBRERO 2025

ÍNDICE DE LA MEMORIA

1. MEMORIA DESCRIPTIVA.

- 1.1 AGENTES
- 1.2 INFORMACIÓN PREVIA.
- 1.3 DESCRIPCIÓN DEL PROYECTO
 - DESCRIPCIÓN GENERAL DEL EDIFICIO
 - USO CARACTERÍSTICO DEL EDIFICIO Y OTROS USOS PREVISTOS
 - PROGRAMA DE NECESIDADES
 - DOTACIÓN DE ELEMENTOS ACCESIBLES
 - RELACIÓN CON EL ENTORNO
- 1.3.1 CUMPLIMIENTO DEL CTE Y OTRAS NORMAS ESPECÍFICAS.
- 1.3.2 DESCRIPCIÓN GEOMÉTRICA DEL EDIFICIO.
- 1.3.3 DESCRIPCIÓN GENERAL DE LOS PARÁMETROS TÉCNICOS DEL PROYECTO
- 1.4 PRESTACIONES DEL EDIFICIO.
- 1.5 PLAZO DE EJECUCIÓN
- 1.6 PRESUPUESTO
 - OBRA COMPLETA
- 1.7 SUPERFICIES

DECLARACIÓN DE CONDICIONES URBANÍSTICAS

2. MEMORIA CONSTRUCTIVA.

- 2.1 SUSTENTACIÓN DEL EDIFICIO
- 2.2 SISTEMA ESTRUCTURAL
- 2.3 SISTEMA ENVOLVENTE. ELEMENTOS CONSTRUCTIVOS PROYECTADOS.
 - 2.3.1 CERRAMIENTOS EN CONTACTO CON EL AMBIENTE EXTERIOR
 - 2.3.2 CERRAMIENTOS EN CONTACTO CON EL TERRENO
 - 2.3.3 FORJADOS, ELEMENTOS DE SEPARACIÓN VERTICAL (ESV) Y TABIQUERIAS
 - 2.3.4 HUECOS EN CONTACTO CON EL AMBIENTE EXTERIOR
- 2.4 SISTEMA DE COMPARTIMENTACIÓN.
- 2.5 SISTEMAS DE ACABADOS
- 2.6 SISTEMA DE ACONDICIONAMIENTO E INSTALACIONES.
- 2.7 EQUIPAMIENTOS

3. CUMPLIMIENTO DEL CTE. (NO es de aplicación el CTE.)

4. CUMPLIMIENTO DE OTROS REGLAMENTOS Y DISPOSICIONES.

- 4.1 INSTALACIÓN DE ELECTRICIDAD. REBT
- 4.2 INSTALACIÓN DE TELECOMUNICACIONES

CONCLUSIÓN.

ANEJOS A LA MEMORIA.

PLAN DE CONTROL DE CALIDAD
ESTUDIO GEOTÉCNICO
ESTUDIO BÁSICO DE SEGURIDAD Y SALUD
JUSTIFICACIÓN DE ACCESIBILIDAD (Normativa Autonómica)
ESTUDIO DE GESTIÓN DE LOS RESIDUOS DE CONSTRUCCIÓN

1. MEMORIA DESCRIPTIVA

1. MEMORIA DESCRIPTIVA.

En esta memoria se procede al desarrollo del encargo profesional, consistente en PROYECTO BÁSICO Y DE EJECUCIÓN DE LAS OBRAS DE AMPLIACIÓN DEL RECORRIDO DE LOS DOS MONTACAMAS HASTA LA PLANTA QUINTA DEL HOSPITAL VIRGEN DE LA TORRE - V03 situado en C/ PUERTO LUMBRERAS Nº 5 de Madrid a realizar de conformidad con lo establecido en el Código Técnico de la Edificación (CTE) R:D: 314/2006 de 17 de marzo , sus modificaciones posteriores , y demás circunstancias específicas de esta memoria y documentos restantes del mismo.

1.1 AGENTES.

Promotor

SERVICIO MADRILEÑO DE SALUD - HOSPITAL UNIVERSITARIO INFANTA LEONOR

NIF/CIF: S 2800539 E, C/ GRAN VIA DEL ESTE Nº 80, CP: 28031, MADRID, MADRID

Proyectista

CARLOS RODRIGUEZ MAHOU

Titulación

Arquitecto

Nº Colegiado

9206

Director de las Obras

CARLOS RODRIGUEZ MAHOU

Titulación

Arquitecto

Nº Colegiado

9206

Director de Ejecución

Titulación

Nº Colegiado

Coordinador de Seguridad y Salud

Titulación

Nº Colegiado

1.2 INFORMACIÓN PREVIA.

ANTECEDENTES

Una vez efectuado el encargo se procedió a la inspección del lugar donde se han de efectuar las intervenciones definidas en el presente documento.

Los dos montacamas principales del Hospital en la actualidad dan servicio a la siete de las ocho plantas del hospital, desde la sótano -2 hasta la planta cuarta. La dirección del Hospital ha decidido ampliar el recorrido de los dos hasta la planta quinta, donde se encuentra en la actualidad la sala de maquinaria de los mismos, para poder ampliar la zona asistencial del Hospital a dicha planta.

Como hay que mantener en funcionamiento uno de los dos montacamas en todo momento se hace necesaria la instalación de nuevos equipos de tracción en su posición definitiva antes de la retirada de los actuales para hacer la transición de unos a otros de la forma escalonada que se nos plantea como necesaria para no afectar al funcionamiento del Hospital

CONDICIONES DE PARTIDA

Situación	C/ PUERTO LUMBRERAS Nº 5 , Madrid , 28031
Tipo de Actuación	Reforma
Referencia Catastral	7504801VK4770D0001ZF
Topografía Solar	Sensiblemente plano
Superficie Solar (m2)	1285,36
Tipología edificación	En Esquina

NORMATIVA URBANÍSTICA	
Municipal	P.G.O.U. de Madrid
Clasificación suelo	Urbano
Calificación/Zonificación	APE.18 02 CASCO DE VILLA DE VALLECAS - NORMA ZONAL 6

1.3 DESCRIPCIÓN DEL PROYECTO.

DESCRIPCIÓN GENERAL DEL EDIFICIO

El Proyecto tiene con objetivo la construcción de un nuevo cuarto de máquinas, para los dos montacamas principales del edificio, en un nivel superior al actual para en la segunda fase a realizar con el Hospital cerrado, prolongar el recorrido de los mismos hasta la planta quinta del edificio con los requerimientos dimensionales y estructurales normativos para ello.

Para ello se han considerado las siguientes etapas:

- Demolición de la cubierta y de la estructura metálica perimetral de la sala de máquinas actual protegiendo los equipos de tracción y maniobra.
- Ejecución del forjado base de la nueva sala de máquinas, así como de la estructura de pilares metálicos perimetrales.
- Construcción de la estructura metálica de cubierta y pilares de la nueva sala de máquinas.
- Revestimiento de paramentos verticales y cubierta de la sala de máquinas con panel metálico tipo sándwich.
- Colocación de la nueva maquinaria de tracción de los dos montacamas (A y B).
- Instalación de la nueva maquinaria de tracción de uno de los montacamas (A).
- Eliminación de la actual maquinaria de tracción del elevados A y cambio de ubicación de la de maniobra.
- Demolición del actual forjado de la sala de máquinas sobre el montacamas A y puesta en servicio del nuevo equipo.
- Eliminación de la actual maquinaria de tracción del elevados B y cambio de ubicación de la de maniobra
- Demolición del actual forjado de la sala de máquinas sobre el montacamas B y puesta en servicio del nuevo equipo.

USO CARACTERÍSTICO DEL EDIFICIO Y OTROS USOS PREVISTOS

Uso principal	Hospitalario
---------------	--------------

1.3.1 CUMPLIMIENTO DEL CTE Y OTRAS NORMAS ESPECIFICAS.

NORMAS TÉCNICAS

CTE	Código Técnico de la edificación CTE R.D. 314/2006 de 17 de marzo. Ministerio de la Vivienda y sus modificaciones posteriores.
CE	Real Decreto 470/2021, de 29 de junio, por el que se aprueba el Código Estructural.
NCSE02	Norma de construcción sismorresistente NCSE-2002 R.D. 997/2002 de 27 de septiembre. Ministro de Fomento
TELECOMUNICACIONES	Real Decreto-ley 1/1998 sobre infraestructuras comunes en los edificios para el acceso a los servicios de telecomunicación y en el R.D. 346/2011 , de 11 de marzo,(Reglamento regulador).
REBT	Real Decreto 842/ 2002 de 2 de agosto de 2002, Reglamento Electrotécnico de Baja Tensión y sus modificaciones posteriores
RITE	Reglamento de instalaciones térmicas en los edificios y sus instrucciones técnicas complementarias.R.D.1027/2007.(BOE nº 207 de 29 de agosto 2007) y sus modificaciones posteriores
SEGURIDAD Y SALUD	Disposiciones mínimas en seguridad y salud en las obras de construcción - Real Decreto 1627/1997 de 24-10-1997, Mº de la Presidencia.
RESIDUOS	REAL DECRETO 105/2008 de 1 de febrero, por el que se regula la producción y gestión de residuos de construcción y demolición. (BOE 13/02/2008) y Ley 7/2022, de 8 de abril, BOE 09/04/2022
EFICIENCIA ENERG.	Real Decreto 390/2021, de 1 de junio, por el que se aprueba el procedimiento básico para la certificación de la eficiencia energética de los edificios

PROYECTO FUERA DEL ÁMBITO DE APLICACIÓN DEL CTE.

Las obras proyectadas estan fuera del ambito de aplicación del CTE según el art. Artículo 2. Ámbito de aplicación del CTE PARTE , por lo que No es necesario la justificación del CTE.

Justificación:

Al contemplar el presente Proyecto, tan solo la sustitución, del cuarto de máquinas de los montacamas principales y las pequeñas obras de adaptación del mismo a su ubicación, no se altera ninguno de los parámetros recogidos en los documentos del C.T.E. por lo que queda fuera del ámbito de actuación de este

NORMAS DE DISCIPLINA URBANÍSTICA

Las obras se ejecutarán de acuerdo con las condiciones de la Licencia Urbanística municipal otorgada, y en lo relativo a usos, de acuerdo con la actividad autorizada o de primera ocupación concedida, según el caso.

Los propietarios y constructores de todo o parte del edificio deberán destinarlo a usos que no resulten incompatibles con el planeamiento urbanístico vigente y mantenerlos en condiciones de seguridad, salubridad y ornato público adecuados.

NORMAS Y ORDENANZAS MUNICIPALES

Son de aplicación las aprobadas legalmente e incluidas como parte del P.G.O.U. de Madrid . Su cumplimiento se justifica más adelante.

OTRAS INCIDENCIAS LEGALES DE APLICACIÓN

No está afectado por otras obligaciones legales

RESTITUCIÓN DE SERVICIOS

Cualquier deterioro que pudiera surgir en los servicios públicos con motivo de la ejecución de las obras, derivado de las conexiones con las redes existentes o motivado por el transporte o por cualquier otras circunstancia derivada directamente de las operaciones de edificación, habrá de ser restituido hasta dejarlo en las condiciones iniciales en que se encontró, atendiendo, si así procediere, a las instrucciones o normas que fueran de aplicación.

NORMATIVA DE OBLIGADO CUMPLIMIENTO

La normativa de obligado cumplimiento se expone más adelante en el Anejo 1 de esta misma Memoria.

1.3.2 DESCRIPCIÓN GEOMÉTRICA DEL EDIFICIO.

Nº de plantas sobre rasante	6
Nº de plantas bajo rasante	2
Nº Total de plantas	8

Las superficies se detallan, mas adelante, en el cuadro de superficies

ACCESOS Y EVACUACIONES.

Los accesos al edificio se hacen por el viario establecido en la normativa urbanística vigente.

No se alteran ni las condiciones geométricas del edificio ni los accesos al mismo.

1.3.3 DESCRIPCIÓN GENERAL DE LOS PARÁMETROS TÉCNICOS DEL PROYECTO.

SISTEMA ESTRUCTURAL

La Cimentación proyectada es a base de:	NO SE INTERVIENE EN LA CIMENTACIÓN EXISTENTE
La Estructura portante proyectada es de:	ACERO
La Estructura Horizontal proyectada es de:	FORJADO DE VIGUETAS METÁLICAS

SISTEMA DE COMPARTIMENTACIÓN

Las características del Sistema de Compartimentación, así como su descripción constructiva, se describen en el apartado de la Memoria Constructiva epígrafe 2.4 SISTEMA DE COMPARTIMENTACIÓN.

SISTEMA ENVOLVENTE

La envolvente térmica del edificio, está compuesta por todos los cerramientos que limitan espacios habitables con el ambiente exterior (aire o terreno u otro edificio) y por todas las particiones interiores que limitan los espacios habitables con los espacios no habitables que a su vez estén en contacto con el ambiente exterior.

La descripción constructiva , así como sus características , se describen en el apartado de la Memoria Constructiva epígrafe 2.3 SISTEMA ENVOLVENTE.

SISTEMA DE ACABADOS

La descripción constructiva del Sistema de Acabados, así como sus características , se describen en el apartado de la Memoria Constructiva epígrafe 2.5 SISTEMA DE ACABADOS.

SISTEMA DE ACONDICIONAMIENTO AMBIENTAL

El Sistema de Acondicionamiento Ambiental esta formado por los Sistemas de Ventilación y las Instalaciones Térmicas (calefacción y refrigeración) proyectados.

La descripción de los Sistema de Ventilación, así como sus características , se describen en el apartado de Justificación del Cumplimiento CTE DB HS epígrafe 3.3,3 DB HS 3 CALIDAD DEL AIRE INTERIOR.

La descripción de las Instalaciones Térmicas , así como sus características , se describen en el apartado de Justificación del Cumplimiento CTE DB HE, epígrafe 3.5.2 DB-HE 2 RENDIMIENTO DE LAS INSTALACIONES TÉRMICAS.

SISTEMA DE SERVICIOS

Los servicios exteriores necesarios para las instalaciones proyectadas, son los siguientes:

- **Suministro de Electricidad**

Se dispondra de acometida electrica, según las especificaciones de la compañía suministradora y las OOMM correspondientes.La potencia suministrada sera suficiente para la previsión de carga total del edificio proyectado.

- **Suministro de Agua**

Se dispondra de acometida de aguas para consumo humano, según las especificaciones de la compañía suministradora y las OOMM correspondientes.

- **Evacuación de Aguas**

La evacuación de aguas residuales se realizara a ÚNICA RED DE ALCANTARILLADO PÚBLICO, SISTEMA MIXTO DE EVACUACIÓN

Existe una única red de alcantarillado para aguas pluviales y residuales.

Se realizara según las especificaciones de la compañía suministradora y las OOMM correspondientes.

- **Recogida de Residuos**

La evacuación residuos se realizara mediante: Recogida puerta a puerta

- **Telecomunicaciones**

Por las características de las obras proyectadas, NO ES DE APLICACIÓN , el Real Decreto 346/2011, de 11 de marzo, por el que se aprueba el Reglamento regulador de las infraestructuras comunes de telecomunicaciones para el acceso a los servicios de telecomunicación en el interior de las edificaciones.

1.4 PRESTACIONES DEL EDIFICIO.

Prestaciones del edificio en función de las exigencias básicas del CTE.(Seguridad y Habitabilidad), de la Funcionalidad y de las Limitaciones de Uso.

EXIGENCIAS DE SEGURIDAD

DB-SE Seguridad Estructural

Exigencia: Asegurar que el edificio tiene un comportamiento estructural adecuado frente a las acciones e influencias previsibles a las que pueda estar sometido durante su construcción y uso previsto.

DB-SI Seguridad en Caso de Incendio

Exigencia: Reducir a límites aceptables el riesgo de que los usuarios de un edificio sufran daños derivados de un incendio de origen accidental, como consecuencia de las características proyectadas, construcción, uso y mantenimiento.

DB-SUA Seguridad de utilización y accesibilidad

Exigencia: Reducir a límites aceptables el riesgo de que los usuarios sufran daños inmediatos en el uso previsto de los edificios, como consecuencia de las características proyectadas, construcción, uso y mantenimiento, así como en facilitar el acceso y la utilización no discriminatoria, independiente y segura de los mismos a las personas con discapacidad.

EXIGENCIAS DE HABITABILIDAD

DB-HS Salubridad

Exigencia: Reducir a límites aceptables el riesgo de que los usuarios, dentro de los edificios y en condiciones normales de utilización, padezcan molestias o enfermedades, así como el riesgo de que los edificios se deterioren y de que deterioren el medio ambiente en su entorno inmediato, como consecuencia de las características proyectadas, construcción, uso y mantenimiento.

DB-HR Protección frente al ruido

Exigencia: Limitar, dentro de los edificios y en condiciones normales de utilización, el riesgo de molestias o enfermedades que el ruido pueda producir a los usuarios como consecuencia de las características proyectadas, construcción, uso y mantenimiento.

DB-HE Ahorro de energía

Exigencia: Conseguir un uso racional de la energía necesaria para la utilización de los edificios, reduciendo a límites sostenibles su consumo y conseguir asimismo que una parte de este consumo proceda de fuentes de energía renovable, como consecuencia de las características proyectadas, construcción, uso y mantenimiento.

EXIGENCIAS DE FUNCIONALIDAD

Utilización

De tal forma que la disposición y las dimensiones de los espacios y la dotación de las instalaciones faciliten la adecuada realización de las funciones previstas en el edificio.

Accesibilidad

De tal forma que se permita a las personas con movilidad y comunicación reducidas, el acceso y la circulación por el edificio en los términos previstos en su normativa específica.

Acceso a los servicios

De telecomunicación, audiovisuales y de información de acuerdo con lo establecido en su normativa específica.

LIMITACIONES DE USO

Limitaciones de uso del edificio:

Las limitaciones de uso del edificio responderán, en general, a la adecuación de las prestaciones y previsiones proyectadas, en concordancia con usos compatibles y del funcionamiento adecuado de sus estructuras e instalaciones.

Limitaciones de uso de las dependencias:

El edificio solo podrá destinarse a los usos previstos proyectados. La dedicación de algunas de sus dependencias a uso distinto del proyectado requerirá de un proyecto o documento técnico exigible, de reforma y cambio de uso que será objeto de licencia nueva. Este cambio de uso será posible siempre y cuando el nuevo destino no altere las condiciones del resto del edificio ni sobrecargue las prestaciones iniciales del mismo en cuanto a estructura, instalaciones, etc.

Limitación de uso de las instalaciones:

Las instalaciones se han proyectado en cumplimiento de los DB del CTE, con las exigencias pedidas en cada caso de acuerdo con los valores estadísticos previsibles para su adecuado funcionamiento; por tanto, cualquier variación en los usos proyectados implicará, en su caso, el comprobar que los parámetros de utilización siguen siendo válidos para el nuevo uso que se pudiera establecer en cualquier establecimiento, si fuera de rango distinto al inicialmente proyectado.

1.5 PLAZO DE EJECUCIÓN.

El plazo de ejecución para la ejecución de la obra se estima en **3 meses**

1.6 PRESUPUESTO.

RESUMEN DE CAPÍTULO

Nº	CAPÍTULO	IMPORTE €
1	MOVIMIENTO DE TIERRAS	6.402,85 €
2	ESTRUCTURA	18.484,39 €
3	SANEAMIENTO	6.768,52 €
4	ALBAÑILERÍA	1.260,77 €
5	ACABADOS	6.560,61 €
6	CERRAJERÍA	1.823,60 €
7	INST. ELECTRICIDAD	645,76 €
8	INST. ELEVACION	84.374,72 €
9	GESTIÓN DE RESIDUOS	420,68 €
10	CONTROL DE CALIDAD	987,82 €
11	SEGURIDAD Y SALUD	2.069,98 €
TOTAL CAPÍTULOS		129.799,70 €

PRESUPUESTO DE EJECUCIÓN MATERIAL

El presupuesto de Ejecución Material sin IVA, asciende a la cantidad de : **129.799,70 €**

Asciende el PRESUPUESTO DE EJECUCIÓN MATERIAL a la cantidad de: CIENTO VEINTINUEVE MIL SETECIENTOS NOVENTA Y NUEVE EUROS CON SETENTA CÉNTIMOS.

PRESUPUESTO BASE DE LICITACIÓN

PRESUPUESTO DE EJECUCIÓN MATERIAL		129.799,70 €
BENEFICIO INDUSTRIAL	6,0%	7.787,98 €
GASTOS GENERALES	13,0%	16.873,96 €
IVA	21%	32.436,94 €
PRESUPUESTO BASE DE LICITACIÓN		186.898,58 €

Asciende el PRESUPUESTO BASE DE LICITACIÓN a la cantidad de: CIENTO OCHENTA Y SEIS MIL OCHOCIENTOS NOVENTA Y OCHO EUROS CON CINCUENTA Y OCHO CÉNTIMOS.

OBRA COMPLETA.

En cumplimiento de lo estipulado en el art. 125 del Reglamento General de la Ley de Contratos de las Administraciones Públicas, R. D. 1098/2001 se hace constar que el presente proyecto se refiere a una obra completa, que resulta susceptible de ser entregada para el uso al que se destina, ya que el mismo comprende la descripción de todas y cada una de las obras e instalaciones necesarias para su normal y correcto funcionamiento y contiene toda la documentación exigida en el art. 126 y siguientes del citado Reglamento.

1.7 SUPERFICIES

SUPERFICIES DE ACTUACIÓN

PLANTA QUINTA	23,69 m2
NUEVO CASETÓN	24,99 m2
TOTAL	48,68 m2

DECLARACIÓN DE CONDICIONES URBANÍSTICAS.

Proyecto	PROYECTO BÁSICO Y DE EJECUCIÓN DE LAS OBRAS DE AMPLIACIÓN DEL RECORRIDO DE LOS DOS MONTACAMAS HASTA LA PLANTA QUINTA DEL HOSPITAL VIRGEN DE LA TORRE - V03		
Situación	C/ PUERTO LUMBRERAS Nº 5 , Madrid		
Promotor	SERVICIO MADRILEÑO DE SALUD - HOSPITAL UNIVERSITARIO INFANTA LEONOR		
Arquitecto	CARLOS RODRIGUEZ MAHOU		

SUP. CONSTRUIDAS		Total S.C. (m ²)	Nº Viviendas
S/Rasante	B/Rasante		

SITUACIÓN URBANÍSTICA			
Normativa de Aplicación:	P.G.O.U. de Madrid		
Clasificación de suelo:	Urbano		
Clasificación/Zonificación	APE.18 02 CASCO DE VILLA DE VALLECAS - NORMA ZONAL 6		
Acompaña			
Cedula urbanística:	<input type="checkbox"/> Certificado urbanístico:	<input type="checkbox"/> Acuerdo municipal	<input type="checkbox"/> Otros:

	Parámetro	s/Normas	Proyectado	Observaciones
Parcelación	Parcela mínima (m2)		1.285,36	NO SE MODIFICA
	Long. Fachadas (m)			
	Fondo mínimo (m)			
Uso	Uso principal	Hospitalario	Hospitalario	NO SE MODIFICA
	Uso específico			
Altura	Nº de plantas		6	NO SE MODIFICA
	Altura cornisa (m)		13,80	NO SE MODIFICA
Volumen	Volumen (m3)			
	Edificabilidad (m2/m2)			NO SE MODIFICA
	Edificabilidad (m3/m2)			
	Fondo máximo (m)			
	Vuelo máximo (m)			
	Long. máxima vuelos			
	Superficie construida			NO SE MODIFICA
Situación	Retranqueo fachada (m)			
	Ídem otros lindes (m)			
	Separación Bloques (m)			
Ocupación	Ocupación (%)		77,28%	NO SE MODIFICA
	Ocupación (m2)		993,31	NO SE MODIFICA
Observaciones				

Como Técnico autor del proyecto de referencia y a los efectos del art. 47.1 del Reglamento de Disciplina Urbanística, formulo bajo mi responsabilidad la declaración sobre las circunstancias y normativas urbanísticas que le son de aplicación, y que quedan recogidas en los cuadros anteriores.

El presente Proyecto es de reforma y tiene como fin la ampliación del recorrido de los dos montacamas principales y por tanto no se modifica ninguno de los parámetros urbanísticos del inmueble.

CARLOS RODRÍGUEZ

El Arquitecto

Fdo.: CARLOS RODRIGUEZ MAHOU

Firmado digitalmente por CARLOS RODRIGUEZ

Fecha: 2025.02.12 19:32:54 +01'00'

MADRID a FEBRERO 2025

2. MEMORIA CONSTRUCTIVA

2. MEMORIA CONSTRUCTIVA.

2.1 SUSTENTACIÓN DEL EDIFICIO. (DB-SE-C)

La cimentación NO interviene en las obras proyectadas.

NORMA SISMORESISTENTE (NCSE-2002). DATOS Y COEFICIENTES A CONSIDERAR.

No es de aplicación la NCSE-2002. Justificación:

Dado que la aceleración sísmica básica a_b es inferior a 0,04 g, No es necesario la aplicación de la Norma de Construcción Sismorresistente (NCSE-2002), según el punto 1.2.3. Criterios de aplicación de la Norma.

Importancia de la construcción	NORMAL	
Aceleración sísmica a_b/g	< 0,04	
Tipo de Edificio	Normal	Coefficiente de riesgo (ρ) 1
Terreno Tipo	III: Suelo granular de compacidad media o cohesivo de consistencia firme.	
Coefficiente C	1,60	
Tipo estructura	2 Con pórticos de hormigón armado sin pantallas rigidizadoras.	
Ductilidad de la Estructura	Sin Ductilidad ($\mu = 1$)	

2.2 SISTEMA ESTRUCTURAL. (DB-SE)

Esta justificación se hace atendiendo a la exigencia de los arts. 2.1.2. del DB SE y CE 2021 Anejo 18 , art. 2,3 Tabla 2.1 Vida útil nominal, para señalar que se da cumplimiento a lo establecido en el citado Código Estructural, y el relativo al cumplimiento de las condiciones que se exigen a la estructura en su conjunto y a cada una de sus partes, completada, en su caso, en el Anexo correspondiente de esta memoria.

Tipo de estructura : Estructuras de edificación y otras estructuras comunes
(CE Anejo 18, Art. 2,3)

Vida Útil nominal de la estructura : 50 años

Las acciones unitarias supuestas en el cálculo y los coeficientes de ponderación que a cada una de ellas se aplica se exponen más adelante, fijándose como combinaciones de acciones compatibles las que fija el CE 2021 relativas a los Estados Límite Últimos y de Servicio y, correspondiente a situaciones sísmicas, y en concordancia con lo establecido en el DB SE-AE Acciones en la Edificación.

2.2.1 HIPÓTESIS DE PARTIDA.

a) Simplificaciones efectuadas sobre la estructura real para transformarla en una ideal de cálculo:

Se idealiza la geometría de la estructura a una forma plana bidimensional, con barras asimiladas a rectas geométricas a las que se les asocian los parámetros de sección e inercia, así como las distintas cargas que directa o indirectamente derivan o actúan sobre esa estructura virtual idealizada, con longitudes que se toman iguales a las distancias entre ejes de vínculos o apoyos.

b) Indicaciones para identificación de los elementos estructurales:

El criterio de identificación de los elementos estructurales se hace mediante una numeración correlativa de pilares, con referencia a la planta en que corresponde. De esa forma cada barra viene definida por los números extremos que la definen en el espacio a la altura correspondiente a la planta indicada.

2.2.2 CIMENTACION.

Las obras proyectadas No intervienen en la cimentación existente.

2.2.3 ESTRUCTURA.

La estructura del edificio esta compuesta por: pilares y vigas de acero y forjado de viguetas metálicas

La estructura propuesta está diseñada para apoyarse en la estructura portante actual y no representa un aumento de las sollicitaciones de esta ya que con la demolición de los dos forjados de hormigón existentes y la sustitución de la maquinaria de tracción actual por otra algo más ligera se absorbe el incremento de peso del cerramiento ligero de la sala de máquinas final.

Los pilares se han planteado de acero laminado, así como el forjado de apoyo de la maquinaria de los ascensores y la estructura de la nueva sala de máquinas.

CARACTERÍSTICAS DE LOS MATERIALES DE LA ESTRUCTURA (CE 2021)

ESTRUCTURA

CARACTERÍSTICAS DEL HORMIGÓN. (CE Art. 33,6)	
Tipo de hormigón	Hormigón armado
Resistencia característica N/mm ²	25
Consistencia	Fluida
Aditivos	Sin Aditivos
Asentamiento del cono	100-150 mm
Tamaño máximo del árido (mm)	20
Tipo de árido	Machaqueo
Clase de Exposición del hormigón (Tabla 27.1.a)	XC1
TIPIFICACIÓN DEL HORMIGÓN	HA- 25 / F / 20 / XC1

TIPO DE CEMENTO. (RC 16 Anejo I)			
Tipo de cemento	CEM II/A-D		
Clase de resistencia	32,5	Bajo Calor de Hidratación	
Tipo de resistencia	N	Resistencia a los Sulfatos	
% Contenido de C ₃ A en el clinker			
DESIGNACIÓN DEL CEMENTO	EN 197-1 CEM II/A-D 32,5 N		

RECUBRIMIENTOS (CE Art. 43.4.1) y FISURACIONES (CE Art. 27,2)	
Recubrimiento mínimo (mm)	20
Recubrimiento nominal (mm)	30

DOSIFICACIÓN DEL HORMIGÓN (CE Art.43.2.1)	
Relación Agua / Cemento	0,60
Mínimo contenido de Cemento (Kg/m ³)	275
Abertura máxima de fisura W _{max} (mm)	0,4

ACERO PARA ARMADURAS PASIVAS (CE Art. 34)			
Tipo	Designación	Límite elástico f _y (N/mm ²)	Características
Barras y acero corrugado soldable	B 500 S	≥ 500	Acero soldable
Alambres de acero corrugados soldable	B 500 T	≥ 500	Acero soldable

COEF. PARCIALES DE SEGURIDAD CE 2021, Anejo 19 Art. 2.4.2.4)			
Situación de cálculo	Yc Hormigón	Ys armaduras pasivas	Ys armaduras activas
Permanente o Transitoria	1,50	1,15	1,15

ACERO EN VIGAS Y PILARES METÁLICOS (DB-SE-A artículo 4,2) (CE 2021 Art. 83.1)			
Designación	Espesor nominal t (mm)	Tensión de límite elástico fy (N/mm2)	Tensión de rotura fu (N/mm2)
S275JR	$16 < t \leq 40$	265	410

EJECUCIÓN DE ESTRUCTURAS DE HORMIGÓN (Cap. 11, CE 2021)

La ejecución de la estructura de hormigón en la obra se realizara de acuerdo con las especificaciones indicadas en los artículos 48 a 54 del Capítulo 11 del Código Estructural.

Cimbras y apuntalamientos

El constructor debiera cumplir en toda su extensión el art. 48,2 y en particular las siguientes exigencias del artículo.

Antes del empleo en la obra, el constructor deberá disponer de un proyecto de la cimbra, que contenga los aspectos indicados en dicho artículo.

Además, el constructor deberá disponer de un procedimiento escrito para el montaje y desmontaje de la cimbra o apuntalamiento, en el que se especifiquen los requisitos para su manipulación, ajuste, contraflechas, carga, desenclavamiento y desmantelamiento.

Además, la dirección facultativa dispondrá de un certificado, facilitado por el constructor y firmado por persona física, en el que se garantice que los elementos empleados realmente en la construcción de la cimbra cumplen las especificaciones definidas en el correspondiente pliego de prescripciones técnicas particulares del proyecto de dicha cimbra.

Cuando los forjados tengan un peso propio mayor que 5 kN/m² o cuando la altura de los puntales sea mayor que 3,5 m, el constructor deberá disponer de un estudio detallado del sistema de apuntalamiento, que deberá ser aprobado por la dirección facultativa.

2.2.4 CONTROL DE CALIDAD.

Antes del comienzo de la obra el Director de la Ejecución de la obra realizará el **PLAN DE CONTROL DE CALIDAD** correspondiente a las obras proyectadas, atendiendo a las características de las mismas, a lo estipulado, en su caso, en el Pliego de condiciones , y a las indicaciones del Director de Obra, además de a las especificaciones de la normativa de aplicación vigente.

En dicho plan se especificara los lotes de ejecución (elementos de cimentación, elementos horizontales y otros elementos) así como el numero de LOTES, nº de amasadas por LOTE y probetas por amasada, atendiendo a los niveles de control indicados a continuación y de acuerdo al art. 55 y 57 del CE 2021)

NIVEL DE CONTROL ELEMENTOS DE HORMIGÓN (art. 55 y 57 del CE 2021)	
---	--

Durante la ejecución	Nivel Normal
----------------------	--------------

La entidad de control identificará los aspectos que deben comprobarse y desarrollará, según el tipo de obra, una pauta de control como la que, a título orientativo, se recoge en el Anejo 3. del CE 2021

La frecuencia de comprobación, según el nivel de control adoptado, no debe ser menor que el indicado en la tabla 55.1 del CE 2021

Durante el suministro	Control 100 x 100
-----------------------	-------------------

Esta modalidad de control es de aplicación a cualquier estructura, siempre que se adopte antes del inicio del suministro del hormigón. La conformidad de la resistencia del hormigón se comprueba determinando la misma en todas las amasadas sometidas a control y calculando, a partir de sus resultados, el valor de la resistencia característica real, $f_{c,real}$.

CONTROL DEL ACERO PARA ARMADURAS PASIVAS (art. 58 CE 2021)

Control durante el suministro	Acero con marcado CE
-------------------------------	----------------------

En el caso de que el acero deba de disponer de marcado CE, el responsable de la recepción deberá comprobar que la hoja de suministro, el etiquetado y la copia de la declaración de prestaciones están completas, reúnen los requisitos establecidos y se corresponden con el producto solicitado. El responsable de la recepción será el encargado de verificar, del modo que considere conveniente, que el producto sujeto a recepción es conforme con las especificaciones requeridas.

CONTROL DE LOS PRODUCTOS DEL ACERO (art. 97 CE 2021)

Control durante el suministro	Producto con marcado CE
-------------------------------	-------------------------

En el caso de que el acero deba de disponer de marcado CE, el fabricante del producto entregará la declaración de prestaciones y el marcado CE y será el responsable de la conformidad del producto con las prestaciones declaradas. El responsable de la recepción será el encargado de verificar, del modo que considere conveniente, que el producto sujeto a recepción es conforme con las especificaciones requeridas.

2.3 SISTEMA ENVOLVENTE. ELEMENTOS CONSTRUCTIVOS PROYECTADOS.

Los únicos elementos constructivos proyectados del sistema envolvente del edificio son las paredes y cubierta de la nueva sala de máquinas proyectada que son de tipo industrial y serán de panelas de acero aislantes tipo sándwich.

Estos cerramientos no afectan a la envolvente térmica del edificio al estar asociado a una sala técnica de uso no vividero salvo para mantenimiento

Los elementos constructivos proyectados se definen a continuación, indicado si pertenecen a la envolvente térmica del edificio.

La envolvente térmica del edificio, está compuesta por todos los cerramientos que limitan espacios habitables con el ambiente exterior (aire o terreno u otro edificio) y por todas las particiones interiores que limitan los espacios habitables con los espacios no habitables que a su vez estén en contacto con el ambiente exterior.

El comportamiento frente a las distintas exigencias del CTE (DB-SE, DB-HR, DB-HE1, DB-SU ,DB-HS1), de los distintos elementos constructivos pertenecientes a la envolvente, será el que se describe a continuación.

2.3.1 CERRAMIENTOS EN CONTACTO CON EL AMBIENTE EXTERIOR.

2.4 SISTEMA DE COMPARTIMENTACIÓN.

No se proyecta ningún sistema de compartimentación en el presente Proyecto.

2.5 SISTEMAS DE ACABADOS.

Todos los acabados cumplirán, en su caso, con las exigencias que se señalan en el Pliego de Condiciones Técnicas Particulares. Las características y prescripciones de los acabados de los paramentos a fin de cumplir los requisitos de funcionalidad, seguridad y habitabilidad son los siguientes:

EXTERIORES	Descripción
Fachada	Panel aislante tipo sandwich
Cubierta Inclinada	Panel aislante tipo sandwich

2.6 SISTEMA DE ACONDICIONAMIENTO E INSTALACIONES.

No se actúa en el sistema de acondicionamiento e instalaciones, salvo en las de elevación, en el presente Proyecto

2.7 EQUIPAMIENTOS.

No se proyectan equipamientos.

3. CUMPLIMIENTO DEL CTE

(El presente proyecto esta fuera del ámbito del CTE, se ha justificado en la Memoria Descriptiva epígrafe 1.3.1 CUMPLIMIENTO DEL CTE Y OTRAS NORMAS ESPECIFICAS. Apartado PROYECTO FUERA DEL ÁMBITO DE APLICACIÓN DEL CTE.)

CUMPLIMIENTO DEL DB HE AHORRO DE ENERGÍA

3.6.3 DB-HE 2 CONDICIONES DE LAS INSTALACIONES TÉRMICAS.

Por las características de las obras proyectadas, no es de aplicación el DB-HE 2 CONDICIONES DE LAS INSTALACIONES TÉRMICAS.

Justificación:

NO se proyectan instalaciones térmicas.

CUMPLIMIENTO DEL DB HE AHORRO DE ENERGÍA

3.6.4 DB-HE-3 CONDICIONES DE LAS INSTALACIONES DE ILUMINACIÓN.

Por las características de las obras proyectadas, no es de aplicación el DB-HE-3 CONDICIONES DE LAS INSTALACIONES DE ILUMINACIÓN.

Justificación:

No se actúa en las instalaciones de iluminación del edificio.

CUMPLIMIENTO DEL DB HE AHORRO DE ENERGÍA

3.6.5 DB-HE 4 CONTRIBUCIÓN MÍNIMA DE ENERGÍA RENOVABLE PARA CUBRIR LA DEMANDA DE AGUA CALIENTE SANITARIA

Por las características de las obras proyectadas, no es de aplicación el DB-HE 4 CONTRIBUCIÓN MÍNIMA DE ENERGÍA RENOVABLE PARA CUBRIR LA DEMANDA DE AGUA CALIENTE SANITARIA

Justificación:

No se actúa en las instalaciones de A.C.S. del edificio.

CUMPLIMIENTO DEL DB HE AHORRO DE ENERGÍA

3.6.6 DB-HE 5 GENERACIÓN MÍNIMA DE ENERGÍA ELÉCTRICA PROCEDENTE DE FUENTES RENOVABLES

Por las características de las obras proyectadas, no es de aplicación el DB-HE 5 GENERACIÓN MÍNIMA DE ENERGÍA ELÉCTRICA PROCEDENTE DE FUENTES RENOVABLES

Justificación:

La superficie construida afectada por el proyecto, no supera los 1.000 m2 del ambito de aplicación.

CUMPLIMIENTO DEL DB HE AHORRO DE ENERGÍA

3.6.7 DOTACIONES MÍNIMAS PARA LA INFRAESTRUCTURA DE RECARGA DE VEHÍCULOS ELÉCTRICOS

Por las características de las obras proyectadas, no es de aplicación el DOTACIONES MÍNIMAS PARA LA INFRAESTRUCTURA DE RECARGA DE VEHÍCULOS ELÉCTRICOS

Justificación:

El edificio no cuenta con ninguna zona, ni interior ni exterior, de uso aparcamiento.

Tipo de aparcamiento: **NO se proyecta Aparcamiento**

4. CUMPLIMIENTO DE OTROS REGLAMENTOS Y DISPOSICIONES

- **INSTALACIÓN DE REBT.**
- **INSTALACIÓN DE TELECOMUNICACIONES.**

4. CUMPLIMIENTO DE OTROS REGLAMENTOS Y DISPOSICIONES

4.1 INSTALACIÓN DE ELECTRICIDAD. REBT

No se proyecta Instalación de Electricidad.

Justificación:

Eléctricamente so lo se actúa en el desplazamiento de las líneas de conexión de los nuevos equipos y los reubicados

4.2 INSTALACIÓN DE TELECOMUNICACIONES.

Por las características de las obras proyectadas, NO ES DE APLICACIÓN , el Real Decreto 346/2011, de 11 de marzo, por el que se aprueba el Reglamento regulador de las infraestructuras comunes de telecomunicaciones para el acceso a los servicios de telecomunicación en el interior de las edificaciones.

CONCLUSIÓN

Con esta Memoria, sus Anejos, Pliegos de Condiciones, Medición y Presupuesto y Planos más el Estudio Básico de Seguridad y Salud, se da por concluido el PROYECTO , que será completado por cuantas órdenes complementarias y de detalle señale la Dirección Técnica, a la vista de las circunstancias que vayan surgiendo durante la ejecución de la obra. Haciéndose constar que el Técnico que suscribe, sólo se hará cargo de la Dirección de Obra a partir del momento en que estén aprobadas todas las autorizaciones necesarias y, en particular, la Licencia Municipal de Obras y se le haya comunicado este hecho de forma fehaciente a la Dirección Técnica de la misma, así como la correspondiente aprobación del Plan de Seguridad y apertura de Centro de Trabajo."

MADRID a FEBRERO 2025

Firmado
digitalmente por
CARLOS
RODRÍGUEZ
Fecha: 2025.02.12
19:34:19 +01'00'

El Arquitecto

Fdo: CARLOS RODRIGUEZ MAHOU

5. ANEJOS A LA MEMORIA

ANEJOS A LA MEMORIA

PLAN DE CONTROL DE CALIDAD.

Se prescribe el presente Plan de Control de Calidad, como anejo del PROYECTO, con el objeto de dar cumplimiento a lo establecido en el RD 314/2006, de 17 de marzo por el que se aprueba el Código Técnico de la Edificación.(y modificaciones)

Normativa autonómica:

Ley 2/1999, de 17 de marzo, sobre medidas de calidad de la Edificación de la Comunidad de Madrid.

Antes del comienzo de la obra, el **Director de la Ejecución** de la obra redactará el **PLAN DE CONTROL DE CALIDAD** correspondiente, atendiendo a las prescripciones de la normativa de aplicación vigentes, a las características las obras proyectadas, a lo estipulado en el Pliego de Condiciones de éste, y a las indicaciones del Director de Obra. Todo contemplando los siguientes aspectos:

El control de calidad de la obra incluirá:

- A. El control de recepción de productos, equipos y sistemas**
- B. El control de la ejecución de la obra**
- C. El control de la obra terminada**

Para ello:

- 1) El Director de la Ejecución de la obra, recopilará la documentación del control realizado, verificando que es conforme con lo establecido en el PROYECTO, sus anejos y modificaciones.
- 2) El Constructor recabará de los suministradores de productos y facilitará al director de obra y al director de la ejecución de la obra la documentación de los productos anteriormente señalada, así como sus instrucciones de uso y mantenimiento, y las garantías correspondientes cuando proceda.
- 3) La documentación de calidad preparada por el Constructor sobre cada una de las unidades de obra podrá servir, si así lo autorizara el director de la ejecución de la obra, como parte del control de calidad de la obra.

Una vez finalizada la obra, la documentación del seguimiento del control será depositada por el director de la ejecución de la obra en el Colegio Profesional correspondiente o, en su caso, en la Administración Pública competente, que asegure su tutela y se comprometa a emitir certificaciones de su contenido a quienes acrediten un interés legítimo.

1. Control de recepción en obra de productos, equipos y sistemas:

El control de recepción abarcará ensayos de comprobación sobre aquellos productos a los que así se les exija en la reglamentación vigente, en la documentación técnica proyectada o por la Dirección Facultativa. Este control se efectuará sobre el muestreo del producto, sometiéndose a criterios de aceptación y rechazo, y adoptándose en consecuencia las decisiones determinadas en el Plan o, en su defecto, por la Dirección Facultativa.

El Director de Ejecución de la obra cursará instrucciones al constructor para que aporte certificados de calidad, el marcado CE para productos, equipos y sistemas que se incorporen a la obra.

Durante la obra se realizarán los siguientes controles:

1.1 Control de la documentación de los suministros

Los suministradores entregarán al constructor, quien los facilitará al director de ejecución de la obra, los documentos de identificación del producto exigidos por la normativa de obligado cumplimiento y, en su caso, por el PROYECTO o por la dirección facultativa. Esta documentación comprenderá, al menos, los siguientes documentos:

- Los documentos de origen, hoja de suministro y etiquetado.
- El certificado de garantía del fabricante, firmado por persona física.
- Los documentos de conformidad o autorizaciones administrativas exigidas reglamentariamente, incluida la documentación correspondiente al marcado CE de los productos de construcción, cuando sea pertinente, de acuerdo con las disposiciones que sean transposición de las Directivas Europeas que afecten a los productos suministrados.

PROYECTO BÁSICO Y DE EJECUCIÓN DE LAS OBRAS DE AMPLIACIÓN DEL RECORRIDO DE LOS DOS MONTACAMAS HASTA LA PLANTA QUINTA DEL HOSPITAL VIRGEN DE LA TORRE. C/ PUERTO LUMBRERAS Nº 5 . MADRID - V03

1.2 Control mediante distintivos de calidad o evaluaciones técnicas de idoneidad

El suministrador proporcionará la documentación precisa sobre:

- Los distintivos de calidad que ostenten los productos, equipos o sistemas suministrados, que aseguren las características técnicas de los mismos exigidas en el PROYECTO y documentará, en su caso, el reconocimiento oficial del distintivo de acuerdo con lo establecido en el artículo 5.2.3 del capítulo 2 del CTE.
- Las evaluaciones técnicas de idoneidad para el uso previsto de productos, equipos y sistemas innovadores, de acuerdo con lo establecido en el artículo 5.2.5 del capítulo 2 del CTE, y la constancia del mantenimiento de sus características técnicas.

El director de la ejecución de la obra verificará que esta documentación es suficiente para la aceptación de los productos, equipos y sistemas amparados por ella.

1.3 Control mediante ensayos

Para verificar el cumplimiento de las exigencias básicas del CTE puede ser necesario, en determinados casos, realizar ensayos y pruebas sobre algunos productos, según lo establecido en la reglamentación vigente, o bien según lo especificado en el PROYECTO u ordenados por la dirección facultativa.

La realización de este control se efectuará de acuerdo con los criterios establecidos en el PROYECTO o indicados por la dirección facultativa sobre el muestreo del producto, los ensayos a realizar, los criterios de aceptación y rechazo y las acciones a adoptar.

2. Control de ejecución de la obra:

De aquellos elementos que formen parte de la estructura, cimentación y contención, se deberá contar con el visto bueno del arquitecto Director de Obra, a quién deberá ser puesto en conocimiento por el Director de Ejecución de la Obra cualquier resultado anómalo para adoptar las medidas pertinentes para su corrección.

Durante la construcción, el director de la ejecución de la obra controlará la ejecución de cada unidad de obra verificando su replanteo, los materiales que se utilicen, la correcta ejecución y disposición de los elementos constructivos y de las instalaciones, así como las verificaciones y demás controles a realizar para comprobar su conformidad con lo indicado en la documentación técnica proyectada, la legislación aplicable, las normas de buena práctica constructiva y las instrucciones de la dirección facultativa. En la recepción de la obra ejecutada se tendrán en cuenta las verificaciones que, en su caso, realicen las entidades de control de calidad de la edificación.

Se comprobará que se han adoptado las medidas necesarias para asegurar la compatibilidad entre los diferentes productos, elementos y sistemas constructivos.

En el control de ejecución de la obra se adoptarán los métodos y procedimientos que se contemplen en las evaluaciones técnicas de idoneidad para el uso previsto de productos, equipos y sistemas innovadores, previstas en el artículo 5.2.5 del CTE.

En concreto, para:

2.1 EL HORMIGÓN ESTRUCTURAL

NIVEL DE CONTROL ELEMENTOS DE HORMIGÓN (art. 55 y 57 del CE 2021)
--

Durante la ejecución	Nivel Normal
----------------------	--------------

La entidad de control identificará los aspectos que deben comprobarse y desarrollará, según el tipo de obra, una pauta de control como la que, a título orientativo, se recoge en el Anejo 3. del CE 2021

La frecuencia de comprobación, según el nivel de control adoptado, no debe ser menor que el indicado en la tabla 55.1 del CE 2021

Durante el suministro	Control 100 x 100
-----------------------	-------------------

Esta modalidad de control es de aplicación a cualquier estructura, siempre que se adopte antes del inicio del suministro del hormigón. La conformidad de la resistencia del hormigón se comprueba determinando la misma en todas las amasadas sometidas a control y calculando, a partir de sus resultados, el valor de la resistencia característica real, $f_{c,real}$.

2.2 EL ACERO PARA HORMIGÓN ARMADO

CONTROL DEL ACERO PARA ARMADURAS PASIVAS (art. 58 CE 2021)

Control durante el suministro	Acero con marcado CE
-------------------------------	----------------------

En el caso de que el acero deba de disponer de marcado CE, el responsable de la recepción deberá comprobar que la hoja de suministro, el etiquetado y la copia de la declaración de prestaciones están completas, reúnen los requisitos establecidos y se corresponden con el producto solicitado. El responsable de la recepción será el encargado de verificar, del modo que considere conveniente, que el producto sujeto a recepción es conforme con las especificaciones requeridas.

CONTROL DE LOS PRODUCTOS DEL ACERO (art. 97 CE 2021)

Control durante el suministro	Producto con marcado CE
-------------------------------	-------------------------

En el caso de que el acero deba de disponer de marcado CE, el fabricante del producto entregará la declaración de prestaciones y el marcado CE y será el responsable de la conformidad del producto con las prestaciones declaradas. El responsable de la recepción será el encargado de verificar, del modo que considere conveniente, que el producto sujeto a recepción es conforme con las especificaciones requeridas.

2.3 OTROS MATERIALES

El Director de la Ejecución de la obra establecerá, de conformidad con el Director de la Obra, la relación de ensayos y el alcance del control preciso.

3. Control de la obra terminada:

Se realizarán las pruebas de servicio prescritas por la legislación aplicable, programadas en el Plan de control y especificadas en el Pliego de condiciones, así como aquellas ordenadas por la Dirección Facultativa.

De la acreditación del control de recepción en obra, del control de ejecución y del control de recepción de la obra terminada, se dejará constancia en la documentación final de la obra ejecutada.

ESTUDIO GEOTÉCNICO.

El estudio Geotécnico se acompaña en documento aparte, se ha realizado por técnico competente diferente al proyectista y al director de la obra y esta visado por el colegio profesional correspondiente.

ESTUDIO BASICO DE SEGURIDAD Y SALUD

El Estudio Básico de Seguridad y Salud se acompaña como documento aparte.

JUSTIFICACION DE ACCESIBILIDAD (Normativa Autonómica).

En la redacción del PROYECTO, se ha tenido en consideración la normativa de Accesibilidad: Ley 8/1993, de 22 de junio de Promociones de la Accesibilidad y Supresión de Barreras Arquitectónicas de la Comunidad de Madrid.

En los planos se indican las pendientes de rampas, alturas de barandillas, dimensiones de pasos, diámetros de giro etc.

Las dimensiones indicadas en plano cumplen con las mínimas indicadas en la norma arriba referenciada.

CERTIFICACION ENERGETICA.

Las obras proyectadas no esta dentro del ámbito de aplicación del decreto de certificación de la eficiencia energética de los edificios.

Justificación:

Las obras proyectadas no afectan a la envolvente térmica del edificio por lo que la emisión de un certificado de eficiencia energética no es de aplicación

ESTUDIO DE GESTIÓN DE RESIDUOS DE CONSTRUCCIÓN Y DEMOLICIÓN EN LA COMUNIDAD DE MADRID (EGRCD CM)

PROYECTO PROYECTO BÁSICO Y DE EJECUCIÓN DE LAS OBRAS DE AMPLIACIÓN DEL RECORRIDO DE LOS DOS MONTACAMAS HASTA LA PLANTA QUINTA DEL HOSPITAL VIRGEN DE LA TORRE - V03

SITUACIÓN C/ PUERTO LUMBRERAS Nº 5 , Madrid

FASE DE PROYECTO: EJECUCIÓN

TIPOS DE ACTUACIONES QUE SE PROYECTAN Y SUPERFICIE DE ACTUACIÓN.

REHABILITACIÓN, REFORMA, ACONDICIONAMIENTO.....	23,69 m2
OBRA NUEVA / AMPLIACIÓN.....	24,99 m2

PRESUPUESTO DE EJECUCIÓN MATERIAL PEM..... 129.799,70 €

PRODUCTOR / PROMOTOR

NOMBRE: SERVICIO MADRILEÑO DE SALUD - HOSPITAL UNIVERSITARIO INFANTA LEONOR

DIRECCIÓN: C/ GRAN VIA DEL ESTE Nº 80, MADRID

NIF/CIF: S 2800539 E

TELÉFONO:

FAX:

EMAIL:

NORMATIVA APLICABLE

ESTATAL

- REAL DECRETO 105/2008 de 1 de febrero del MINISTERIO DE LA PRESIDENCIA por el que se regula la producción y gestión de residuos de construcción y demolición. B.O.E. de 13 de febrero de 2008 y Ley 7/2022, de 8 de abril, de residuos y suelos contaminados para una economía circular (BOE 09/04/2022)
- DECISIÓN DE LA COMISIÓN de 18 de diciembre de 2014 por la que se modifica la Decisión 2000/532/CE, sobre la lista de residuos, de conformidad con la Directiva 2008/98/CE del Parlamento Europeo y del Consejo

AUTONÓMICA

- ORDEN 2726/2009 de 16 de julio, por la que se regula la producción y gestión de residuos de construcción y demolición en la Comunidad de Madrid. B.O.C.M del 7 de agosto de 2009.

MUNICIPAL

Ayuntamiento de Madrid

- Ordenanza de limpieza de los Espacios Públicos y de Gestión de Residuos. B.O.C.M. del 24 de marzo de 2009.
- Instrucción 6/2012 relativa a los criterios aplicables para la exigencia y devolución de la fianza por residuos de construcción y demolición. Resolución de 17 de abril de 2012. BOAM del 17 de mayo de 2012.

1. ESTIMACIÓN GLOBAL DE LA CANTIDAD, EXPRESADA EN TONELADAS Y METROS CÚBICOS, DE LOS RESIDUOS DE CONSTRUCCIÓN, QUE SE GENERARAN EN LA OBRA, CON ARREGLO A LA LISTA EUROPEA DE RESIDUOS (LER). (Decisión 2014/955/UE de la Comisión, de 18 de diciembre de 2014))

A.1: RC Nivel I: Residuos, excedentes de la excavación y/o movimientos de tierras.

No tendrán la consideración de residuos cuando se acredite de forma fehaciente su utilización en:

- La misma obra
- Una obra distinta
- Actividades de: restauración, acondicionamiento, relleno o con fines constructivos para los que resulten adecuados

Será aplicable cuando el origen y destino final sean: obras o actividades autorizadas.

m3 estimados de tierras y materiales pétreos no contaminados

Destino	Residuo	Acreditación	V m3 Volumen residuos	d Densidad tipo entre 1,5 y 0,5 t / m3	t Toneladas de residuo (v x d)
Previsto en Proyecto	SI			1,00	
Reutilización en la misma obra	NO	SI			
Reutilización en distinta obra	NO				
A gestor autorizado, vertedero...	SI				

A.2: RCD Nivel II: Residuos no incluidos en Nivel I

A.2.1 INFRAESTRUCTURAS DE CARRETERAS (NO SE PROYECTA)

A.2.2 URBANIZACIÓN (NO SE PROYECTA)

A.2.3 DEMOLICIÓN (NO SE PROYECTA)

A.2.4 REFORMA / REHABILITACIÓN / ACONDICIONAMIENTO

CONSTRUCCIÓN (reforma, rehabilitación, acondicionamiento)

Parámetros estimativos: Para la evaluación del volumen aparente de RCs de Nivel II para obras de reforma, rehabilitación o acondicionamiento y dependiendo del tipo de residuo se pueden manejar parámetros estimativos con fines estadísticos desde 10 a 20 cm de altura de mezcla de residuos por m2 construido

Coef. estimativo	S	V _{4CD}
	(m2) Superficie construida	(m3) volumen residuos (S x Coef. estimativo)
0,20	23,69	4,738

A.2.5 OBRA NUEVA o AMPLIACIÓN

Parámetros estimativos:

Para la evaluación del volumen aparente de RCs de Nivel II para obra nueva se calcula a partir de la superficie construida. En ausencia de datos más contrastados, pueden manejarse parámetros estimativos con fines estadísticos de 20 cm de altura de mezcla de residuos por m2 construido.

Párametrs estimativos			P		V _{5CD} (m3)
Coef. Altura residuos estimada	S (m2) Superficie construida	V ₅	Mínimo	Estimado en Proyecto	Volumen de RCD (P x S)
		m3 volumen residuos	Ayto. Madrid		
		(S x Cef.)			
0.2	24.99	4.998	0.146	0.146	0.730

A.2.6 VOLUMEN TOTAL ESTIMADO DE RESIDUOS GENERADOS EN EL PRESENTE PROYECTO

Una vez obtenido el volumen estimado de residuo de cada fase se calculará el volumen total al que se le aplicará una densidad tipo del orden de 1,5 T /m3 a 0,5 T /m3.

$$V_{CD \text{ total}} = V_{1CD} + V_{2CD} + V_{3CD} + V_{4CD} + V_{5CD} = 5,468 \quad m3$$

V _{CD total} m³ Volumen total Residuos	d Densidad tipo entre 1,5 y 0,5 t / m3	T Toneladas de Residuos (v x d)
5,468	1,00	5,468

A.2.7 EVALUACIÓN TEÓRICA DEL PESO PÒR TIPOLOGÍA DE RCD

Se aporta como referencia los estudios realizados por la Comunidad de Madrid de la composición en peso de los RCD que van a sus vertederos (Plan Nacional de RCD 2001-2006) y estimamos el peso en función de la obra:

Residuo	Código LER	Peso %		T toneladas de RCD (T total x %)	d Densidad tipo entre 1,5 y 0,5 T/m3	V m3 volumen residuos	
		(PNGRCD 2001-2006 Madrid)	Estimado en Proyecto				
RCD NIVEL I							
Tierras y materiales pétreos no contaminados	17 05 (04,06,08)				1,00		
RCD NIVEL II							
RCD: Naturaleza no pétreo							
	Asfalto	17 03 02	0,050				
	Madera	17 02 01	0,040				
X	Metales (incluidas aleaciones)	17 04 (01, 02, 03, 04, 05, 06, 07, 11)	0,025	0,031	0,17		
X	Papel	15 01 01	0,003	0,004	0,02		
X	Plástico	17 02 03	0,015	0,018	0,10		
	Vidrio	17 02 02	0,005				
X	Yeso	17 08 02	0,002	0,002	0,01		
Total estimación (t)			0,140	0,055	0,30	1,00	0,302
RCD: Naturaleza pétreo							
	Arena, grava y otros áridos	01 04 (08, 09)	0,040				
X	Hormigón	17 01 (01, 07)	0,120	0,147	0,81		
X	Ladrillos, azulejos y otros cerámicos	17 01(02, 03, 07)	0,540	0,663	3,62		
	Pétreos	17 09 04	0,050				
Total estimación (t)			0,750	0,810	4,428	1,00	4,428
RCD: Potencialmente peligrosos y otros							
X	Basura	20 02 01, 20 03 01	0,070	0,086	0,47		
X	Potencialmente peligrosos y otros	07 07 01	0,040	0,049	0,268354		
		08 01 11					
		13 02 05					
		13 07 03					
		14 06 03					
		15 01 (10, 11)					
		15 02 02					
		16 01 07					
		16 06 (01, 04, 03)					
		17 01 06					
		17 02 04					
		17 03 (01, 03)					
		17 04 (09, 10)					
		17 05 (03, 05)					
		17 06 (01, 03, 04, 05)					
		17 08 01					
17 09 (01, 02, 03, 04)							
20 01 21							
Total estimación (t)			0,110	0,135	0,738	1,00	0,738
TOTAL EVALUACIÓN TEÓRICA DEL PESO RCD NIVEL II				5,468 t	5,468 m3		

2.- MEDIDAS PARA LA PREVENCIÓN DE RESIDUOS EN LA OBRA OBJETO DEL PROYECTO.

X	Sepacación en origen de los residuos peligrosos contenidos en los RC
X	Reducción de envases y embalajes en los materiales de construcción
	Aligeramiento de los envases
X	Envases plegables: cajas de cartón, botellas, ...
	Optimización de la carga en los palets
	Suministro a granel de productos
	Concentración de los productos
	Utilización de materiales con mayor vida útil
	Instalación de caseta de almacenaje de productos sobrantes reutilizabas

3. OPERACIONES DE REUTILIZACIÓN, VALORIZACIÓN O ELIMINACIÓN A LA QUE SE DESTINARÁN LOS RESIDUOS GENERADOS EN LA OBRA.

OPERACIÓN PREVISTA	
REUTILIZACIÓN : El empleo de un producto usado para el mismo fin para el que fue diseñado originariamente	
	No se prevé operación de reutilización alguna
	Reutilización de tierras procedentes de la excavación
	Reutilización de residuos minerales o pétreos en áridos reciclados o en urbanización
	Reutilización de materiales cerámicos
	Reutilización de materiales no pétreos: madera, vidrio...
	Reutilización de materiales metálicos

VALORIZACIÓN : Todo procedimiento que permita el aprovechamiento de los recursos contenidos en los residuos sin poner en peligro la salud humana y sin utilizar los métodos que puedan causar perjuicios al medio ambiente	
	No se prevé operación alguna de valorización en obra
	Utilización principal como combustible o como otro medio de generar energía
	Recuperación o regeneración de disolventes
	Reciclado o recuperación de sustancias orgánicas que utilizan no disolventes
	Reciclado y recuperación de metales o compuestos metálicos
	Reciclado o recuperación de otras materias inorgánicas
	Regeneración de ácidos y bases
	Tratamiento de suelos, para una mejora ecológica de los mismos.
	Acumulación de residuos para su tratamiento según el Anexo II.B de la Decisión Comisión 96/350/CE.

ELIMINACIÓN : Todo procedimiento dirigido, bien al vertido de los residuos o bien a su destrucción, total o parcial, realizado sin poner en peligro la salud humana sin utilizar métodos que puedan causar perjuicios al medio ambiente	
	No se prevé operación de eliminación alguna
	Depósito en vertederos de residuos inertes
	Depósito en vertederos de residuos no peligrosos
	Depósito en vertederos de residuos peligrosos

4. MEDIDAS PARA LA SEPARACIÓN DE LOS RESIDUOS EN OBRA.

En particular, deberán separarse en las siguientes fracciones, cuando, de forma individualizada para cada una de dichas fracciones, la cantidad prevista de generación para el total de la obra supere las siguientes cantidades:

Clasificación en Obra Fracción RCD		Ratio (Tn) Art. 55 RD y Art 30 Ley	Estimación en peso (Tn)	Sep. Obligatoria a Gestor Autorizado	
				SI	NO
(*)Fracciones Minerales	Hormigón(**) LER 17 01 01	80	0,805		X
	Ladrillos, Cerámica, Azulejos, Tejas(**) LER 17 01 02 y 17 01 03	40	3,623		X
	(*)Piedra LER 17 05 04				X
	(*)Metales LER 17 04		0,168	X	
(*)Madera LER 17 02 01					X
(*)Plásticos LER 17 02 03			0,101	X	
(*)Vidrio LER 17 02 02					X
(*)Yeso LER 17 08 02			0,013	X	
Papel / Cartón(**) LER 15 01 01		0,5	0,020		X
Tierras de excavación LER 17 05 04					X
TOTAL			4,730		

(*) Fracciones cuya clasificación es obligatoria de acuerdo al artículo 30 de la Ley 7/2022

Se acreditará documentalmente esta obligación mediante entrega a gestores autorizados para solicitar la devolución de la garantía correspondiente

(**) Fracciones cuya clasificación es obligatoria de acuerdo al artículo 5,5 RD 105/2008

Si la cantidad generada individualmente supera el ratio, deberán separarse del resto de fracciones y acreditar documentalmente su entrega a gestores autorizados para solicitar la devolución de la garantía correspondiente

ELEMENTOS CLASIFICADOS SUCEPTIBLES DE SER REUTILIZADOS

	Tejas
	Sanitarios
	Elementos estructurales

Medidas para la separación en obra.

	Reserva de espacio en la obra para depositar las diferentes fracciones de residuos
	Identificación de cada contenedor/saco con el tipo de residuo al que estén destinados.
	Previsión de contenedores/sacos para depositar las diferentes fracciones de residuos.
X	Eliminación previa de elementos desmontables y / o peligrosos
X	Derribo separativo/segregación en obra nueva(ej: pétreos, madera, metales, plásticos+cartón+envases, orgánicos, peligrosos)
	Derribo integral o recogida de escombros en obra nueva "todo mezclado", y posterior tratamiento en planta

5. PLANOS DE INSTALACIONES PREVISTOS.

Planos de las instalaciones previstas para el almacenamiento, manejo y, en su caso, otras operaciones de gestión de los residuos de construcción y demolición en la obra, planos que posteriormente podrán ser objeto de adaptación a las características particulares de la obra y sus sistemas de ejecución, siempre con el acuerdo de la dirección facultativa de la obra.

Plano o planos donde se especifique la situación de:	
X	No se proyectan planos
	Bajantes de escombros.
	Acopios y/o contenedores de los distintos tipos de RCDs (tierras, pétreos, maderas, plásticos, metales, vidrios, cartones.....).
	Zonas o contenedor para lavado de canaletas/cubetos de hormigón.
	Almacenamiento de residuos y productos tóxicos potencialmente peligrosos.
	Contenedores para residuos urbanos.
	Ubicación de planta móvil de reciclaje "in situ".
	Ubicación de materiales reciclados como áridos, materiales cerámicos o tierras a reutilizar

6. PRESCRIPCIONES A INCLUIR EN EL PLIEGO DE PRESCRIPCIONES TÉCNICAS DEL PROYECTO.

Prescripciones a incluir en el pliego de prescripciones técnicas del proyecto, en relación con el almacenamiento, manejo y, en su caso, otras operaciones de gestión de los residuos de construcción y demolición en obra.

X	Para los derribos: se realizarán actuaciones previas tales como apeos, apuntalamientos, estructuras auxiliares.....para las partes ó elementos peligrosos, referidos tanto a la propia obra como a los edificios colindantes.
X	Como norma general, se procurará actuar retirando los elementos contaminantes y/o peligrosos tan pronto como sea posible, así como los elementos a conservar o valiosos (cerámicos, mármoles.....). Seguidamente se actuará desmontando aruellas partes accesibles de las instalaciones, carpintería, y demás elementos que lo permitan. Por último, se procederá derribando el resto.
X	El depósito temporal de los escombros, se realizará bien en sacos industriales iguales o inferiores a 1 metro cúbico, contenedores metálicos específicos con la ubicación y condicionado que establezcan las ordenanzas municipales. Dicho depósito en acopios, también deberá estar en lugares debidamente señalizados y segregados del resto de residuos.
X	El depósito temporal para RCDs valorizables (maderas, plásticos, chatarra....), que se realice en contenedores o en acopios, se deberá señalar y segregar del resto de residuos de un modo adecuado.
X	Los contenedores deberán estar pintados en colores que destaruen su visibilidad, especialmente durante la noche, y contar con una banda de material reflectante de, al menos, 15 centímetros a lo largo de todo su perímetro. En los mismos debe figurar la siguiente información: razón social, CIF, teléfono del titular del contenedor/envase, y el número de inscripción en el Registro de Transportistas de Residuos, del titular del contenedor. Dicha información también deberá quedar reflejada en los sacos industriales u otros elementos de contención, a través de adhesivos, placas, etc.
X	El responsable de la obra a la que presta servicio el contenedor adoptará las medidas necesarias para evitar el depósito de residuos ajenos a la misma. Los contenedores permanecerán cerrados o cubiertos, al menos, fuera del horario de trabajo, para evitar el depósito de residuos ajenos a las obras a la que prestan servicio.
X	En el equipo de obra se deberán establecer los medios humanos, técnicos y procedimientos de separación que se dedicarán a cada tipo de RCD.
X	Se deberán atender los criterios municipales establecidos (ordenanzas, condicionados de la licencia de obras), especialmente si obligan a la separación en origen de determinadas materias objeto de reciclaje o deposición. En este último caso se deberá asegurar por parte del contratista realizar una evaluación económica de las condiciones en las que es viable esta operación. Y también, considerar las posibilidades reales de llevarla a cabo: que la obra o construcción lo permita y que se disponga de plantas de reciclaje/gestores adecuados. La Dirección de Obras será la responsable última de la decisión a tomar y su justificación ante las autoridades locales o autonómicas pertinentes.
X	Se deberá asegurar en la contratación de la gestión de los RCDs, que el destino final (Planta de Reciclaje, Vertedero, Cantera, Incineradora, Centro de Reciclaje de Plásticos/Madera) son centros con la autorización autonómica de la Consejería de Medio Ambiente, así mismo se deberá contratar sólo transportistas o gestores autorizados por dicha Consejería, e inscritos en los registros correspondientes. Asimismo se realizará un estricto control documental, de modo que los transportistas y gestores de RCDs deberán aportar los vales de cada retirada y entrega en destino final.
X	Para aruellos RCDs (tierras, pétreos...) que sean reutilizados en otras obras o proyectos de restauración, se deberá aportar evidencia documental del destino final.

X	La gestión (tanto documental como operativa) de los residuos peligrosos que se hallen en una obra de derribo o se generen en una obra de nueva planta se regirá conforme a la legislación nacional vigente (la Ley 7/2022, de 8 de abril, de residuos y suelos contaminados para una economía circular y Decisión 2014/955/UE de la Comisión, de 18 de diciembre de 2014), la legislación autonómica y los requisitos de las ordenanzas locales.
X	Asimismo los residuos de carácter urbano generados en las obras (restos de comidas, envases, lodos de fosas sépticas...), serán gestionados acorde con los preceptos marcados por la legislación y autoridad municipales.
X	Para el caso de los residuos con amianto, se seguirán los pasos marcados por la Ley 7/2022, de 8 de abril, de residuos y suelos contaminados para una economía circular, por la que se publican las operaciones de valorización y eliminación de residuos y la Decisión 2014/955/UE de la Comisión, de 18 de diciembre de 2014 la lista europea de residuos. Lista de Residuos. Punto 17 06 05* (6), para considerar dichos residuos como peligrosos o como no peligrosos. En cualquier caso, siempre se cumplirán los preceptos dictados por el Real Decreto 108/1991, de 1 de febrero, sobre la prevención y reducción de la contaminación del medio ambiente producida por el amianto. art. 7., así como la legislación laboral de aplicación.
X	Los restos de lavado de canaletas/cubas de hormigón, serán tratados como residuos “escombros”.
X	Se evitará en todo momento la contaminación con productos tóxicos o peligrosos de los plásticos y restos de madera para su adecuada segregación, así como la contaminación de los acopios o contenedores de escombros con componentes peligrosos.
X	Las tierras superficiales que puedan tener un uso posterior para jardinería o recuperación de suelos degradados, será retirada y almacenada durante el menor tiempo posible, en caballones de altura no superior a 2 metros. Se evitará la humedad excesiva, la manipulación, y la contaminación con otros materiales.

7. VALORACIÓN DEL COSTE PREVISTO DE LA GESTIÓN DE LOS RESIDUOS DE CONSTRUCCIÓN.

Valoración del coste previsto de la gestión correcta de los residuos de construcción , coste que formará parte del presupuesto del proyecto en capítulo aparte.

Presupuesto de Ejecución Material de Proyecto (PEM): 129.799,70 €

A: ESTIMACIÓN DEL COSTE DE TRATAMIENTO DE LOS RCD (cálculo fianza)					
Tipología RCD	Estimación (m3)	Precio gestión (€/m3)		Importe(€)	% del Presupuesto del Proyecto
		Mínimo	Planta / Vertedero /		
		Ayto. Madrid	Cantera / Gestor		
A.1 RCD Nivel I:					
Ayto de Madrid, Instrucción 6/2012: 5 €/ m3 de residuo de nivel I que se prevé generar, o inferior a 100 €.					
Tierras y pétreos no contaminados		5,00 €	5,00 €		
ESTIMACIÓN DEL COSTE DE TRATAMIENTO DE LOS RCD NIVEL I					

A.2 RCD Nivel II:					
Ayto de Madrid, Instrucción 6/2012: 15 €/ m3 de residuo de nivel II que se prevé generar, o inferior al 0,2 % del presupuesto de la obra o a 150 €.					
Naturaleza no pétreo	0,30	15,00 €	15,00 €	4,53 €	0,00%
Naturaleza pétreo	4,43	15,00 €	15,00 €	66,42 €	0,05%
Potencialmente peligrosos	0,74	15,00 €	15,00 €	11,07 €	0,01%
ESTIMACIÓN DEL COSTE DE TRATAMIENTO DE LOS RCD NIVEL II				259,60 €	0,20%

*Se aplica el 0,2 % del presupuesto de la obra , según mínimos de la Instrucción 6/2012 del Ayto de Madrid.

ESTIMACIÓN TOTAL DEL COSTE DE TRATAMIENTO DE LOS RCD NIVEL I + II	259,60 €	0,20%
--	-----------------	--------------

B: RESTO DE COSTES DE GESTIÓN		
Estos costes dependerán en gran medida del modo de contratación y los precios finales conseguidos, con lo cual la mejor opción sería la estimación de un 0,07 a 0,17 % del PEM para el resto de costes de gestión		
Alquileres y portes (de contenedores / recipientes)		
Maquinaria y mano de obra (para separación selectiva de residuos, realización de zonas de lavado de canaletas....)	1.810,38 €	1,39%
Medios auxiliares (sacas, bidones, estructura de residuos peligrosos....)		

TOTAL PRESUPUESTO ESTUDIO DE GESTIÓN DE RESIDUOS:	2.069,98 €	1,59%
TOTAL = A.1 Adoptado + TOTAL A.2 Adoptado + B		


MADRID a

FEBRERO 2025

El Promotor.

Fdo: SERVICIO MADRILEÑO DE SALUD - HOSPITAL UNIVERSITARIO INFANTA LEONOR

D. CARLOS RODRIGUEZ MAHOU, arquitecto colegiado numero 9206 del Colegio Oficial de Arquitectos de Madrid,


Como autor del Proyecto PROYECTO BÁSICO Y DE EJECUCIÓN DE LAS OBRAS DE AMPLIACIÓN DEL RECORRIDO DE LOS DOS MONTACAMAS HASTA LA PLANTA QUINTA DEL HOSPITAL VIRGEN DE LA TORRE - V03 redactado por encargo de SERVICIO MADRILEÑO DE SALUD - HOSPITAL UNIVERSITARIO INFANTA LEONOR, a llevar a cabo en C/ PUERTO LUMBRERAS Nº 5 . término municipal de MADRID. 

CERTIFICA:

La viabilidad geométrica del Proyecto, arriba descrito, para que conste a los efectos oportunos de lo establecido en el artículo 7 de la Ley 2/1999, de 17 de marzo, de "Medidas para la calidad de la edificación", de la Comunidad de Madrid.


En MADRID a FEBRERO 2025

El Arquitecto


Firmado digitalmente
por
CARLOS RODRÍGUEZ
Fecha: 2025.02.12
19:35:44 +01'00'

Fdo: CARLOS RODRIGUEZ MAHOU

D. CARLOS RODRIGUEZ MAHOU, arquitecto colegiado numero 9206 del Colegio Oficial de Arquitectos de Madrid,

Como autor del Proyecto PROYECTO BÁSICO Y DE EJECUCIÓN DE LAS OBRAS DE AMPLIACIÓN DEL RECORRIDO DE LOS DOS MONTACAMAS HASTA LA PLANTA QUINTA DEL HOSPITAL VIRGEN DE LA TORRE - V03 redactado por encargo de SERVICIO MADRILEÑO DE SALUD - HOSPITAL UNIVERSITARIO INFANTA LEONOR, 

DECLARA:

La conformidad a la ordenación urbanística aplicable, para que conste a los efectos oportunos de lo establecido en el artículo 154.1.b de la Ley 9/2001, de 17 de julio, del Suelo, de la Comunidad de Madrid.

En

MADRID

a FEBRERO 2025

El Arquitecto


**CARLOS
RODRÍGUEZ**
Firmado digitalmente por CARLOS RODRÍGUEZ
Fecha: 2025.02.12 19:38:17 +01'00'

Fdo: CARLOS RODRIGUEZ MAHOU

ANEXO A PROYECTO: CUMPLIMIENTO DEL ARTÍCULO 5.5 DE LA LEY 2/1999 DE MEDIDAS PARA LA CALIDAD DE LA EDIFICACIÓN DE LA COMUNIDAD DE MADRID

1.- MEMORIA DE CALIDADES Y PROCESOS CONSTRUCTIVOS

Las calidades de los materiales y procesos constructivos y las medidas para conseguirlas, quedan definidas en la medida que les corresponde en los diferentes documentos que integran el presente Proyecto.

2.- INSTRUCCIONES SOBRE USO, CONSERVACIÓN Y MANTENIMIENTO DEL EDIFICIO

1.-Introducción

Los edificios, tanto en su conjunto como para cada uno de sus componentes, deben tener un uso y un mantenimiento adecuados. Por esta razón, sus propietarios y usuarios deben conocer las características generales del edificio y las de sus diferentes partes.

Un edificio en buen estado ha de ser seguro. Es preciso evitar riesgos que puedan afectar a sus habitantes. Los edificios a medida que envejecen presentan peligros tales como el simple accidente doméstico, el escape de gas, la descarga eléctrica o el desprendimiento de una parte de la fachada. Un edificio en buen estado de conservación elimina peligros y aumenta la seguridad.

Un edificio bien conservado dura más, envejece más dignamente y permite disfrutarlo más años. Al mismo tiempo, con un mantenimiento periódico, se evitan los fuertes gastos que habría que efectuar si, de repente, fuera necesario hacer reparaciones importantes originadas por un pequeño problema que se haya ido agravando con el tiempo. Tener los edificios en buen estado trae cuenta a sus propietarios.

El aislamiento térmico y el buen funcionamiento de las instalaciones de electricidad, gas, calefacción o aire acondicionado permite un importante ahorro energético. En estas condiciones, los aparatos funcionan bien consumen adecuada energía y con ello se colabora a la conservación del medio ambiente.

Un edificio será confortable si es posible contar con las máximas prestaciones de todas sus partes e instalaciones, lo cual producirá un nivel óptimo de confort en un ambiente de temperatura y humedad adecuadas, adecuado aislamiento acústico y óptima iluminación y ventilación.

En resumen, un edificio en buen estado de conservación proporciona calidad de vida a sus usuarios.

2.- Los elementos del edificio

Los edificios son complejos. Se han proyectado para dar respuesta a las necesidades de la vida diaria. Cada elemento tiene una misión específica y debe cumplirla siempre.

La estructura soporta el peso del edificio. Está compuesta de elementos horizontales (forjados), verticales (pilares, soportes, muros) y enterrados (cimientos). Los forjados no sólo soportan su propio peso, sino también el de los tabiques, pavimentos, muebles y personas. Los pilares, soportes y muros reciben el peso de los forjados y transmiten toda la carga a los cimientos y éstos al terreno.

Las fachadas forman el cerramiento del edificio y lo protegen de los agentes climatológicos y del ruido exterior. Por una parte proporcionan intimidad, pero a la vez permiten la relación con el exterior a través de sus huecos tales como ventanas, puertas y balcones.

La cubierta, al igual que las fachadas, protege de los agentes atmosféricos y aísla de las temperaturas extremas. Existen dos tipos de cubierta: las planas o azoteas, y las inclinadas o tejados.

Los paramentos interiores conforman el edificio en diferentes espacios para permitir la realización de diferentes actividades. Todos ellos poseen unos determinados acabados que confieren calidad y confort a los espacios interiores del edificio.

Las instalaciones son el equipamiento y la maquinaria que permiten la existencia de servicios para los usuarios del edificio y mediante ellos se obtiene el nivel de confort requerido por los usuarios para las funciones a realizar en el mismo.

3.- Estructura del edificio: Cimentación

INSTRUCCIONES DE USO

Modificación de cargas

- Debe evitarse cualquier tipo de cambio en el sistema de carga de las diferentes partes del edificio. Si desea introducir modificaciones, o cualquier cambio de uso dentro del edificio es imprescindible consultar a un Arquitecto.

Lesiones

- Las lesiones (grietas, desplomes) en la cimentación no son apreciables directamente y se detectan a partir de las que aparecen en otros elementos constructivos (paredes, techos, etc.). En estos casos hace falta que un Arquitecto realice un informe sobre las lesiones detectadas, determine su gravedad y, si es el caso, la necesidad de intervención.

- Las alteraciones de importancia efectuadas en los terrenos próximos, como son nuevas construcciones, realización de pozos, túneles, vías, carreteras o rellenos de tierras pueden afectar a la cimentación del edificio. Si durante la realización de los trabajos se detectan lesiones, deberán estudiarse y, si es el caso, se podrá exigir su reparación.

- Las corrientes subterráneas de agua naturales y las fugas de conducciones de agua o de desagües pueden ser causa de alteraciones del terreno y de descalses de la cimentación. Estos descalses pueden producir un asentamiento de la zona afectada que puede transformarse en deterioros importantes en el resto de la estructura. Por esta razón, es primordial eliminar rápidamente cualquier tipo de humedad proveniente del subsuelo.

- Después de fuertes lluvias se observarán las posibles humedades y el buen funcionamiento de las perforaciones de drenaje y desagüe.

NORMAS DE MANTENIMIENTO

Inspeccionar	Cada 2 años	Comprobación del estado general y funcionamiento de los conductos de drenaje y de desagüe.
	Cada 10 años	Inspección de los muros de contención. Inspección general de los elementos que conforman la cimentación.

4.- Estructura del edificio: Estructura vertical (Muros resistentes y pilares)

INSTRUCCIONES DE USO

Uso

- Las humedades persistentes en los elementos estructurales tienen un efecto nefasto sobre la conservación de la estructura.
- Si se tienen que colgar objetos (cuadros, estanterías, muebles o luminarias) en los elementos estructurales se deben utilizar tacos y tornillos adecuados para el material de base.

Modificaciones

- Los elementos que forman parte de la estructura del edificio, paredes de carga incluidas, no se pueden alterar sin el control de un Arquitecto. Esta prescripción incluye la realización de rozas en las paredes de carga y la abertura de pasos para la redistribución de espacios interiores.

Lesiones

- Durante la vida útil del edificio pueden aparecer síntomas de lesiones en la estructura o en elementos en contacto con ella. En general estos defectos pueden tener carácter grave. En estos casos es necesario que un Arquitecto analice las lesiones detectadas, determine su importancia y, si es el caso, decida la necesidad de una intervención.

Relación orientativa de síntomas de lesiones con posible repercusión sobre la estructura:

- Deformaciones: desplomes de paredes, fachadas y pilares.
- Fisuras y grietas: en paredes, fachadas y pilares.
- Desconchados en las esquinas de los ladrillos cerámicos.
- Desconchados en el revestimiento de hormigón.
- Aparición de manchas de óxido en elementos de hormigón armado.
- Piezas de piedra fracturadas o con grietas verticales.
- Pequeños orificios en la madera que desprenden un polvo amarillento.
- Humedades en las zonas donde se empotran las vigas en las paredes.
- Reblandecimiento de las fibras de la madera.

- Las juntas de dilatación, aunque sean elementos que en muchas ocasiones no son visibles, cumplen una importante misión en el edificio: la de absorber los movimientos provocados por los cambios térmicos que sufre la estructura y evitar lesiones en otros elementos del edificio. Es por esta razón que un mal funcionamiento de estos elementos provocará problemas en otros puntos del edificio y, como medida preventiva, necesitan ser inspeccionados periódicamente por un Arquitecto.

- Las lesiones que se produzcan por un mal funcionamiento de las juntas estructurales, se verán reflejadas en forma de grietas en la estructura, los cerramientos y los forjados.

NORMAS DE MANTENIMIENTO

Inspeccionar	Cada 2 años	Revisión de los puntos de la estructura vertical de madera con riesgo de humedad.
	Cada 10 años	Revisión total de los elementos de la estructura vertical. Control de la aparición de fisuras, grietas y alteraciones ocasionadas por los agentes atmosféricos sobre la piedra de los pilares. Inspección del recubrimiento de hormigón de las barras de acero. Se controlará la aparición de fisuras. Inspección del estado de las juntas, aparición de fisuras, grietas y desconchados en las paredes de bloques de hormigón ligero. Inspección del estado de las juntas y la aparición de fisuras y grietas en las paredes de bloques de mortero. Control del estado de las juntas y la aparición de fisuras y grietas en las paredes y pilares de cerámica. Control de la aparición de fisuras, grietas y alteraciones ocasionadas por los agentes atmosféricos sobre la piedra de los muros.
Renovar	Cada 2 años	Renovación de la protección de la madera exterior de la estructura vertical.
	Cada 5 años	Renovación de las juntas estructurales en las zonas de sellado deteriorado.
	Cada 10 años	Renovación del tratamiento de la madera de la estructura vertical contra los insectos y hongos.

5.- Estructura del edificio: Estructura horizontal (forjados de piso y de cubierta)

INSTRUCCIONES DE USO

Uso

- En general, deben colocarse los muebles de gran peso o que contienen materiales de gran peso, como es el caso de armarios y librerías cerca de pilares o paredes de carga.

- En los forjados deben colgarse los objetos (luminarias) con tacos y tornillos adecuados para el material de base.

Modificaciones

- La estructura tiene una resistencia limitada: ha sido dimensionada para aguantar su propio peso y los pesos añadidos de personas, muebles y electrodomésticos. Si se cambia el tipo de uso del edificio, por ejemplo almacén, la estructura se sobrecargará y se sobrepasarán los límites de seguridad.

Lesiones

- Con el paso del tiempo es posible que aparezca algún tipo de lesión detectable desde la parte inferior del techo. Si aparece alguno de los síntomas siguientes se recomienda que realice una consulta a un Arquitecto.

Relación orientativa de síntomas de lesiones con posible repercusión sobre la estructura:

- Deformaciones: abombamientos en techos, baldosas del pavimento desencajadas, puertas o ventanas que no ajustan.
- Fisuras y grietas: en techos, suelos, vigas y dinteles de puertas, balcones y ventanas que no ajustan.
- Desconchados en el revestimiento de hormigón.
- Manchas de óxido en elementos de hormigón.

Uso

- Al igual que el resto del edificio, la cubierta tiene su propia estructura con una resistencia limitada al uso para el cual está diseñada.

Modificaciones

- Siempre que quiera modificar el uso de la cubierta (sobre todo en cubiertas planas) debe consultarlo a un Arquitecto.

Lesiones

- Con el paso del tiempo es posible que aparezca algún tipo de lesión detectable desde la parte inferior de la cubierta, aunque en muchos casos ésta no será visible. Por ello es conveniente respetar los plazos de revisión de los diferentes elementos. Si aparece alguno de los síntomas siguientes se recomienda que realice una consulta a un Arquitecto.

Relación orientativa de síntomas de lesiones con posible repercusión sobre la estructura de la cubierta:

- Manchas de humedad en los pisos bajo cubierta.
- Deformaciones: abombamientos en techos, tejas desencajadas.
- Fisuras y grietas: en techos, aleros, vigas, pavimentos y elementos salientes de la cubierta.
- Manchas de óxido en elementos metálicos.
- Pequeños agujeros en la madera que desprenden un polvo amarillento.
- Humedades en las zonas donde se empotran las vigas en las paredes.
- Reblandecimiento de las fibras de la madera.
- Desconchados en el revestimiento de hormigón.
- Manchas de óxido en elementos de hormigón.

NORMAS DE MANTENIMIENTO

Inspeccionar	Cada 2 años	Revisión de los elementos de madera de la estructura horizontal y de la cubierta.
	Cada 5 años	Inspección general de la estructura resistente y del espacio bajo cubierta. Control del estado de las juntas y la aparición de fisuras y grietas en los tabiquillos palomeros y las soleras. Control de aparición de lesiones en los elementos de hormigón de la estructura de la cubierta.
	Cada 10 años	Control de aparición de lesiones, como fisuras y grietas, en las bóvedas tabicadas. Revisión general de los elementos portantes horizontales. Control de aparición de lesiones en los elementos de hormigón de la estructura horizontal. Revisión del revestimiento de protección contra incendios de los perfiles de acero de la estructura horizontal
Renovar	Cada 2 años	Renovación de la protección de la madera exterior de la estructura horizontal y de la cubierta.
	Cada 3 años	Repintado de la protección de los elementos metálicos accesibles de la estructura horizontal y de la cubierta.
	Cada 10 años	Repintado de la pintura resistente al fuego de los elementos de acero de la cubierta con un producto similar y con un grosor correspondiente al tiempo de protección exigido por la normativa contra incendios. Repintado de la pintura resistente al fuego de la estructura horizontal con un producto similar y con un grosor correspondiente al tiempo de protección exigido por la normativa contra incendios. Renovación del tratamiento de la madera de la estructura horizontal y de la cubierta contra los insectos y hongos.

6.- Fachadas exteriores

INSTRUCCIONES DE USO

Las fachadas separan la vivienda del ambiente exterior, por esta razón deben cumplir importantes exigencias de aislamiento respecto del frío o el calor, el ruido, la entrada de aire y humedad, de resistencia, de seguridad al robo, etc.

La fachada constituye la imagen externa de la casa y de sus ocupantes, conforma la calle y por lo tanto configura el aspecto de nuestra ciudad. Por esta razón, no puede alterarse (cerrar balcones con cristal, abrir aberturas nuevas, instalar toldos o rótulos no apropiados) sin tener en cuenta las ordenanzas municipales y la aprobación de la Comunidad de Propietarios.

La constitución de los muros cortina puede ser muy compleja, siendo necesario para su mantenimiento personal especialista.

En los balcones y galerías no se deben colocar cargas pesadas, como jardineras o materiales almacenados. También debería evitarse que el agua que se utiliza para regar gotee por la fachada.

Aislamiento térmico

Una falta de aislamiento térmico puede ser la causa de la existencia de humedades de condensación. Un Arquitecto deberá analizar los síntomas adecuadamente para determinar posibles defectos en el aislamiento térmico.

Si el aislamiento térmico se moja, pierde su efectividad. Por lo tanto debe evitarse cualquier tipo de humedad que lo pueda afectar.

Aislamiento acústico

El ruido se transmite por el aire o a través de los materiales del edificio. Puede provenir de la calle o del interior de la casa.

El ruido de la calle se puede reducir mediante ventanas con doble vidrio o dobles ventanas. Los ruidos de las personas se pueden reducir colocando materiales aislantes o absorbentes acústicos en paredes y techos.

NORMAS DE MANTENIMIENTO

Inspeccionar	Cada 5 años	Inspección general de los elementos de estanquidad de los remates y aristas de las cornisas, balcones, dinteles y cuerpos salientes de la fachada.
	Cada 10 años	Control de la aparición de fisuras, grietas y alteraciones ocasionadas por los agentes atmosféricos sobre los cerramientos de piedra. Inspección de posibles lesiones por deterioro del recubrimiento de los paneles de hormigón. Inspección del estado de las juntas, aparición de fisuras, grietas y desconchados en los cerramientos de bloques de hormigón ligero o de mortero Inspección del estado de las juntas y la aparición de fisuras y grietas de los cerramientos de obra de fábrica cerámica.
Limpiar	Cada 6 meses	Limpieza de los antepechos. Limpieza de los paneles para eliminar el polvo adherido.
	Cada año	Limpieza de la superficie de las cornisas.
Renovar	Cada 2 años	Renovación del tratamiento superficial de los paneles de madera y fibras de celulosa
	Cada 3 años	Repintado de la protección de los elementos metálicos accesibles de la estructura auxiliar.

7.- Paredes medianeras

INSTRUCCIONES DE USO

Las paredes medianeras son aquéllas que separan al edificio de los edificios vecinos. Cuando éstos no existan o sean más bajos, las medianeras quedarán a la vista y deberán estar protegidas como si fueran fachadas.

Por lo que respecta a las placas de fibrocemento, durante la vida del edificio se evitará dar golpes que puedan provocar roturas de las piezas. Si la superficie se empieza a ennegrecer y a erosionar es conveniente fijar las fibras de amianto con un barniz específico.

NORMAS DE MANTENIMIENTO

Inspeccionar	Cada 5 años	Control del estado de las juntas, las fijaciones y los anclajes de los tabiques pluviales de chapa de acero galvanizado. Control del estado de las juntas, las fijaciones, los anclajes y la aparición de fisuras en los tabiques pluviales de placas de fibrocemento. Control del estado de las juntas y la aparición de fisuras y grietas en los tabiques pluviales de cerámica. Inspección general de los tabiques pluviales.
	Cada 10 años	Inspección general de las medianeras vistas con acabados continuos.
Renovar	Cada año	Repintado de la pintura a la cal de las medianeras vistas.
	Cada 3 años	Repintado de la pintura plástica de las medianeras vistas.
	Cada 5 años	Repintado de la pintura al silicato de las medianeras vistas.
	Cada 20 años	Renovación del revoco de las medianeras vistas.

8.- Acabados de fachada

INSTRUCCIONES DE USO

Los acabados de la fachada acostumbran a ser uno de los puntos más frágiles del edificio ya que están en contacto directo con la intemperie. Por otro lado, lo que inicialmente puede ser sólo suciedad o una degradación de la imagen estética de la fachada puede convertirse en un peligro, ya que cualquier desprendimiento caería directamente sobre la calle.

Con el paso del tiempo, la pintura a la cal se suele decolorar o manchar por los goteos del agua de lluvia. Si se quiere repintar, debe hacerse con el mismo tipo de pintura.

Las paredes esgrafiadas deben tratarse con mucho cuidado para no dañar los morteros de cal. Si tienen lesiones se debe acudir a un especialista estucador para limpiarlos o repararlos.

Los aplacados de piedra natural se ensucian con mucha facilidad dependiendo de la porosidad de la piedra. Consulte a un Arquitecto la posibilidad de aplicar un producto protector incoloro.

Los azulejos se pueden limpiar con agua caliente. Debe vigilarse que no existan piezas agrietadas, ya que pueden desprenderse con facilidad.

La obra vista puede limpiarse cepillándola. A veces, pueden aparecer grandes manchas blancas de sales del mismo ladrillo que se pueden cepillar con una disolución de agua con vinagre.

NORMAS DE MANTENIMIENTO

Inspeccionar	Cada 2 años	Inspección de la sujeción de los aplacados de la fachada y del agarre del mortero.
	Cada 5 años	Inspección de la sujeción metálica de los aplacados de la fachada.
	Cada 10 años	Inspección general de los acabados de la fachada. Inspección del mortero monocapa de la fachada.
Limpiar	Cada 10 años	Limpieza del aplacado de piedra de la fachada. Limpieza del alicatado de piezas cerámicas de la fachada. Limpieza de la obra vista de la fachada. Limpieza del aplacado con paneles ligeros de la fachada.
Renovar	Cada año	Repintado de la pintura a la cal de la fachada.
	Cada 3 años	Repintado de la pintura plástica de la fachada.
	Cada 5 años	Repintado de la pintura al silicato de la fachada.
	Cada 15 años	Renovación del revestimiento de resinas de la fachada.
	Cada 20 años	Renovación del estuco a la cal de la fachada. Renovación del revestimiento y acabado enfoscado de la fachada. Renovación del esgrafiado de la fachada.

9.- Ventanas, barandillas, rejas y persianas

INSTRUCCIONES DE USO

Las ventanas y balcones exteriores son elementos comunes del edificio aunque su uso sea mayoritariamente privado. Cualquier modificación de su imagen exterior (incluido el cambio de perfilera) deberá ser aprobada por la Comunidad de Propietarios. No obstante, la limpieza y el mantenimiento corresponde a los usuarios de las viviendas.

No se apoyarán, sobre las ventanas y balcones, elementos de sujeción de andamios, poleas para levantar cargas o muebles, mecanismos de limpieza exteriores u otros objetos que puedan dañarlos.

No se deben dar golpes fuertes a las ventanas. Por otro lado, las ventanas pueden conseguir una alta estanquidad al aire y al ruido colocando burletes especialmente concebidos para esta finalidad.

Los cristales deben limpiarse con agua jabonosa, preferentemente tibia, y posteriormente se secarán. No se deben fregar con trapos secos, ya que el cristal se rayaría.

El PVC se debe limpiar con detergentes no alcalinos y agua caliente. Debe utilizarse un trapo suave o una esponja.

En las persianas enrollables de madera, debe evitarse forzar los listones cuando pierdan la horizontalidad o se queden encallados en las guías.

En las persianas enrollables de aluminio, debe evitarse forzar las lamas cuando se queden encalladas en las guías. Se deben limpiar con detergentes no alcalinos y agua caliente utilizando un trapo suave o una esponja.

En las persianas enrollables de PVC, debe evitarse forzar las lamas cuando se queden encalladas en las guías. Se deben limpiar con detergentes no alcalinos y agua caliente utilizando un trapo suave o una esponja.

El aluminio se debe limpiar con detergentes no alcalinos y agua caliente. Debe utilizarse un trapo suave o una esponja.

NORMAS DE MANTENIMIENTO

Inspeccionar	Cada año	Inspección del buen funcionamiento de los elementos móviles de las persianas enrollables.
	Cada 2 años	Comprobación del estado de los herrajes de las ventanas y balconeras. Se repararán si es necesario.
	Cada 5 años	Comprobación del sellado de los marcos con la fachada y especialmente con el vierteaguas. Comprobación del estado de las ventanas y balconeras, su estabilidad y su estanquidad al agua y al aire. Se repararán si es necesario. Comprobación del estado de las condiciones de solidez, anclaje y fijación de las barandas Comprobación del estado de las condiciones de solidez, anclaje y fijación de las rejas
	Cada 10 años	Limpieza de las barandas de piedra de la fachada.
Limpiar	Cada 6 meses	Limpieza de las ventanas, balconeras, persianas y celosías. Limpieza de los canales y las perforaciones de desagüe de las ventanas y balconeras, y limpieza de las guías de los cerramientos de tipo corredera.
	Cada año	Limpieza con un producto abrillantador de los acabados de acero inoxidable y galvanizados
Renovar	Cada año	Engrasado de los herrajes de ventanas y balconeras.
	Cada 3 años	Reposición de las cintas de las persianas enrollables. Engrasado de las guías y del tambor de las persianas enrollables. Renovación del barniz de las ventanas, balconeras, persianas y barandillas de madera. Renovación del esmalte de las ventanas, balconeras, persianas y barandillas de acero.
	Cada 5 años	Pulido de las rayadas y los golpes de las ventanas y persianas de PVC. Pulido de las rayadas y los golpes del aluminio lacado.
	Cada 10 años	Renovación del sellado de los marcos con la fachada.

10.- Cubierta

INSTRUCCIONES DE USO

Las cubiertas deben mantenerse limpias y sin hierbas, especialmente los sumideros, canales y limahoyas. Se debe procurar, siempre que sea posible, no pisar las cubiertas en pendiente. Cuando se transite por ellas hay que tener mucho cuidado de no producir desperfectos.

Las cubiertas en pendiente serán accesibles sólo para su conservación. El personal encargado del trabajo irá provisto de cinturón de seguridad que se sujetará a dos ganchos de servicio o a puntos fijos de la cubierta. Es recomendable que los operarios lleven zapatos con suela blanda y antideslizante. No se transitará sobre las cubiertas si están mojadas.

Si en la cubierta se instalan nuevas antenas, equipos de aire acondicionado o, en general, aparatos que requieran ser fijados, la sujeción no puede afectar a la impermeabilización. Tampoco se deben utilizar como puntos de anclaje de tensores, mástiles y similares, las barandillas metálicas o de obra, ni conductos de evacuación de humos existentes, salvo que un técnico especializado lo autorice. Si estas nuevas instalaciones necesitan un mantenimiento periódico, se deberá prever en su entorno las protecciones adecuadas.

En el caso de que se observen humedades en los pisos bajo cubierta, éstas humedades deberán controlarse, ya que pueden tener un efecto negativo sobre los elementos estructurales.

El musgo y los hongos se eliminarán con un cepillo y si es necesario se aplicará un fungicida.

Los trabajos de reparación se realizarán siempre retirando la parte dañada para no sobrecargar la estructura.

Por lo que respecta a las placas de fibrocemento, durante la vida del edificio se evitará dar golpes que puedan provocar roturas a las piezas. Si la superficie se empieza a ennegrecer y a erosionar es conveniente fijar las fibras de amianto con un barniz específico para evitar que se desprendan fibras.

Las cubiertas planas deben mantenerse limpias y sin hierbas, especialmente los sumideros, canales y limahoyas. Es preferible no colocar jardineras cerca de los desagües o bien que estén elevadas del suelo para permitir el paso del agua.

Este tipo de cubierta sólo debe utilizarse para el uso que haya sido proyectada. En este sentido, se evitará el almacenamiento de materiales, muebles, etc., y el vertido de productos químicos agresivos como son los aceites, disolventes o lejías.

Si en la cubierta se instalan nuevas antenas, equipos de aire acondicionado o, en general, aparatos que requieran ser fijados, la sujeción no debe afectar a la impermeabilización.

Tampoco deben utilizarse como puntos de anclaje de tensores, mástiles y similares, las barandillas metálicas o de obra, ni los conductos de evacuación de humos existentes, salvo que un Arquitecto lo autorice. Si estas nuevas instalaciones precisan un mantenimiento periódico, se preverán en su entorno las protecciones adecuadas.

En el caso de que se observen humedades en los pisos bajo cubierta, éstas humedades deberán controlarse, ya que pueden tener un efecto negativo sobre los elementos estructurales.

Debe procurarse, siempre que sea posible, no caminar por encima de las cubiertas planas no transitables. Cuando sea necesario pisarlas hay que tener mucho cuidado de no producir desperfectos. El personal de inspección, conservación o reparación estará provisto de zapatos de suela blanda.

La capa de grava evita el deterioro del aislamiento térmico por los rayos ultravioletas del sol. Los trabajos de reparación se realizarán siempre sin que la grava retirada sobrecargue la estructura.

Si el aislamiento térmico se moja, pierde su efectividad. Por lo tanto, debe evitarse cualquier tipo de humedad que lo pueda afectar. Igual que ocurre con las fachadas, la falta de aislamiento térmico puede ser la causa de la existencia de humedades de condensación. Si aparecen consulte a un Arquitecto.

NORMAS DE MANTENIMIENTO

Inspeccionar	Cada año	Eliminación de la vegetación que crece entre la grava, se pueden utilizar productos herbicidas. Comprobación de la estanquidad de las juntas de dilatación de la cubierta plana. Comprobación del estado de la protección superficial de la plancha metálica e inspección de sus anclajes y del solape entre las piezas.
	Cada 2 años	Comprobación de la correcta alineación y estabilidad de las losas flotantes de la cubierta plana. Comprobación de la perfecta cubrición del aislamiento térmico por parte de la capa protectora de grava. Inspección de las placas de fibrocemento, de sus elementos de sujeción y del solape entre placas.
	Cada 3 años	Inspección de los acabados de la cubierta plana
	Cada 5 años	Inspección de los anclajes y fijaciones de los elementos sujetos a la cubierta, como antenas, pararrayos, etc., reparándolos si es necesario.
Limpiar	Cada 10 años	Limpieza de posibles acumulaciones de hongos, musgo y plantas en la cubierta.
Renovar	Cada 6 meses	Revisión de las piezas de pizarra y de los clavos de sujeción.
	Cada 3 años	Substitución de las juntas de dilatación de la cubierta plana.
	Cada 10 años	Substitución de la lámina bituminosa de oxiasflato, betún modificado o alquitrán modificado. Aplicación de fungicida a las cubiertas. Substitución de las pastas bituminosas.
	Cada 15 años	Substitución de la lámina de polietileno, caucho sintético de polietileno, de caucho-butilo o de PVC.
	Cada 20 años	Substitución de las placas de fibrocemento y de sus elementos de sujeción. Substitución total de las baldosas.

11.- Lucernarios, tragaluces y claraboyas

INSTRUCCIONES DE USO

Las claraboyas y los lucernarios deben limpiarse con asiduidad, ya que al ensuciarse reducen considerablemente la cantidad de luz que dejan pasar.

Por su situación dentro del edificio, deben extremarse las medidas de seguridad en el momento de limpiarlas para evitar accidentes.

NORMAS DE MANTENIMIENTO

Inspeccionar	Cada 2 años	Comprobación del estado de los mecanismos de cierre y de maniobra de los lucernarios, tragaluces y claraboyas practicables. Se repararán si es necesario. Inspección del poliéster reforzado de los lucernarios, claraboyas y tragaluces con fibra de vidrio y de sus elementos de fijación. Inspección de los vidrios laminados o armados de lucernarios, claraboyas y tragaluces y de sus elementos de fijación. Inspección de todos los sellados de los tragaluces, lucernarios y claraboyas. Inspección de los lucernarios y tragaluces de vidrios moldeados. Verificación de la existencia de fisuras, deformaciones excesivas, humedades o rotura de piezas. Inspección del lucernario realizado con base de policarbonato con celdas y de sus elementos de fijación.
	Cada 5 años	Inspección de la estructura, de los anclajes y las fijaciones de los lucernarios, tragaluces y claraboyas.
Renovar	Cada 3 años	Renovación de la pintura de protección del entramado de acero de los lucernarios, tragaluces y claraboyas.

12.- Tabiques de distribución

INSTRUCCIONES DE USO

Las modificaciones de tabiques (supresión, adición, cambio de distribución o aberturas de pasos) necesitan la conformidad de un Arquitecto.

No es conveniente realizar regatas en los tabiques para pasar instalaciones, especialmente las de trazado horizontal o inclinado. Si se cuelgan o se clavan objetos en los tabiques, se debe procurar no afectar a las instalaciones empotradas. Antes de perforar un tabique es necesario comprobar que no pase alguna conducción por ese punto.

Las fisuras, grietas y deformaciones, desplomes o abombamientos son defectos en los tabiques de distribución que denuncian, casi siempre, defectos estructurales importantes y es necesario analizarlos en profundidad por un técnico especializado. Los daños causados por el agua se repararán inmediatamente.

El ruido de personas (de los vecinos de al lado, de la gente que camina por el piso de encima) pueden resultar molestos. Generalmente, puede resolverse el problema colocando materiales aislantes o absorbentes acústicos en paredes y techos. Debe consultar a un Arquitecto la solución más idónea.

Por otro lado, y como prevención, hay que evitar ruidos innecesarios. Es recomendable evitar ruidos excesivos a partir de las diez de la noche (juegos infantiles, televisión, etc.). Los electrodomésticos (aspiradoras, lavadoras, etc.) también pueden molestar.

Los límites aceptables de ruido en la sala de estar, en la cocina y en el comedor están en los 45 dB (dB: decibelio, unidad de medida del nivel de intensidad acústica) de día y en los 40 dB de noche. En las habitaciones son recomendables unos niveles de 40 dB de día y de 30 dB de noche. En los espacios comunes se pueden alcanzar los 50 dB.

Si se desea colgar objetos en los tabiques cerámicos se utilizarán tacos y tornillos.

Para colgar objetos en las placas de cartón-yeso se precisan tacos especiales o tener hecha la previsión en el interior del tabique.

Por lo general, en los cielos rasos no se pueden colgar objetos.

NORMAS DE MANTENIMIENTO

Inspeccionar	Cada 10 años	Inspección de los tabiques.
--------------	--------------	-----------------------------

13.- Carpintería interior

INSTRUCCIONES DE USO

Si se aprecian defectos de funcionamiento en las cerraduras es conveniente comprobar su estado y sustituirlas si es el caso. La reparación de la cerradura, si la puerta queda cerrada, puede obligar a romper la puerta o el marco.

En el caso de las puertas que después de un largo período de funcionamiento correcto encajen con dificultad, previamente a cepillar las hojas, se comprobará que el defecto no esté motivado por:

- un grado de humedad elevado
- movimientos de las divisiones interiores
- un desajuste de las bisagras

En el caso de que la puerta separe ambientes muy diferentes es posible la aparición de deformaciones importantes.

Los cristales se limpiarán con agua jabonosa, preferentemente tibia, y se secarán. No deben fregarse con trapos secos, ya que el cristal se rayaría.

Los cerramientos pintados se limpiarán con agua tibia y, si hace falta, con un detergente. Después se enjuagarán.

El acero inoxidable hay que limpiarlo con detergentes no alcalinos y agua caliente. Se utilizará un trapo suave o una esponja.

El aluminio anodizado hay que limpiarlo con detergentes no alcalinos y agua caliente. Debe utilizarse un trapo suave o una esponja.

El PVC hay que limpiarlo con detergentes no alcalinos y agua caliente. Debe utilizarse un trapo suave o una esponja.

NORMAS DE MANTENIMIENTO

Inspeccionar	Cada 6 meses	Revisión de los muelles de cierre de las puertas. Reparación si es necesario.
	Cada año	Comprobación del sellado de los cristales con los marcos de las puertas. Inspección de los herrajes y mecanismos de las puertas. Reparación si es necesario.
	Cada 5 años	Inspección del anclaje de las barandas interiores. Comprobación del estado de las puertas, su estabilidad y los deterioros que se hayan producido. Reparación si es necesario.
	Cada 10 años	Inspección del anclaje de los marcos de las puertas a las paredes.
Limpiar	Cada mes	Limpieza de las puertas interiores. Limpieza de las barandillas interiores.
	Cada 6 meses	Abrillantado del latón, acero niquelado o inoxidable con productos especiales
Renovar	Cada 6 meses	Engrasado de los herrajes de las puertas.
	Cada 5 años	Renovación del sellado de los cristales con los marcos de las puertas.
	Cada 10 años	Renovación de los acabados pintados, lacados y barnizados de las puertas. Renovación del tratamiento contra los insectos y los hongos de las maderas de los marcos, puertas y barandas de madera.

14.- Acabados interiores

INSTRUCCIONES DE USO

ACABADOS DE PAREDES Y TECHOS

Los revestimientos interiores, como todos los elementos constructivos, tienen una duración limitada. Suelen estar expuestos al desgaste por abrasión, rozamiento y golpes.

Son materiales que necesitan más mantenimiento y deben ser substituidos con una cierta frecuencia. Por esta razón, se recomienda conservar una cierta cantidad de los materiales utilizados para corregir desperfectos y en previsión de pequeñas reformas.

Como norma general, se evitará el contacto de elementos abrasivos con la superficie del revestimiento. La limpieza también debe hacerse con productos no abrasivos.

Cuando se observen anomalías en los revestimientos no imputables al uso, consúltelo a un Arquitecto. Los daños causados por el agua se repararán inmediatamente.

A menudo los defectos en los revestimientos son consecuencia de otros defectos de los paramentos de soporte, paredes, tabiques o techos, que pueden tener diversos orígenes ya analizados en otros apartados. No podemos actuar sobre el revestimiento si previamente no se determinan las causas del problema.

No se admitirá la sujeción de elementos pesados en el grueso del revestimiento, deben sujetarse en la pared de soporte o en los elementos resistentes, siempre con las limitaciones de carga que impongan las normas.

La acción prolongada del agua deteriora las paredes y techos revestidos de yeso.

Cuando sea necesario pintar los paramentos revocados, se utilizarán pinturas compatibles con la cal o el cemento del soporte.

Los estucos son revestimientos de gran resistencia, de superficie dura y lisa, por lo que resisten golpes y permiten limpiezas a fondo frecuentes.

PAVIMENTOS

Los pavimentos, como todos los elementos constructivos, tienen una duración limitada y, como los revestimientos interiores, están muy expuestos al deterioro por abrasión, rozamiento y golpes. Son materiales que necesitan un buen mantenimiento y una buena limpieza y que según las características han de substituirse con una cierta frecuencia.

Como norma general, se evitará el contacto con elementos abrasivos. El mercado ofrece muchos productos de limpieza que permiten al usuario mantener los pavimentos con eficacia y economía. El agua es un elemento habitual en la limpieza de pavimentos, pero debe utilizarse con prudencia ya que algunos materiales, por ejemplo la madera, se degradan más fácilmente con la humedad, y otros materiales ni tan solo la admiten. Los productos abrasivos como la lejía, los ácidos o el amoníaco deben utilizarse con prudencia, ya que son capaces de decolorar y destruir muchos de los materiales de pavimento.

Los productos que incorporan abrillantadores no son recomendables ya que pueden aumentar la adherencia del polvo.

Las piezas desprendidas o rotas han de substituirse rápidamente para evitar que se afecten las piezas contiguas.

Se recomienda conservar una cierta cantidad de los materiales utilizados en los pavimentos para corregir futuros desperfectos y en previsión de pequeñas reformas.

Cuando se observen anomalías en los pavimentos no imputables al uso, consúltelo a un Arquitecto.

Los daños causados por el agua se repararán siempre lo más rápido posible. En ocasiones los defectos en los pavimentos son consecuencia de otros defectos de los forjados o de las soleras de soporte, que pueden tener otras causas, ya analizadas en otros apartados.

Los pavimentos de hormigón pueden limpiarse con una fregona húmeda o con un cepillo empapado de agua y detergente. Se pueden cubrir con algún producto impermeabilizante que haga más fácil la limpieza.

Los pavimentos de mármol sólo necesitan una limpieza frecuente, se barrerán y fregarán. Se utilizarán jabones neutros o detergentes líquidos. No se utilizarán ácido muriático "salfumant", detergentes alcalinos, como la sosa cáustica, ni productos abrasivos. Si se desean abrillantar se pueden utilizar ceras líquidas especiales. El mármol se puede pulir de nuevo.

Puede fregar la pizarra y la piedra lisa con algún producto de limpieza de suelos o con sosa diluida en agua. No se deben fregar con jabón.

Los mármoles y las piedras calizas son muy sensibles a los ácidos, no se debe utilizar ácido clorhídrico para su limpieza.

El terrazo no requiere una conservación especial, pero es muy sensible a los ácidos. La limpieza será frecuente, debe barrerse y fregarse. Se utilizarán jabones neutros o detergentes líquidos. No se utilizarán ácido muriático "salfumant", detergentes alcalinos como la sosa cáustica, ni productos abrasivos. Si se desea abrillantar se pueden utilizar ceras a la silicona o alguno de los muchos productos que se encuentran en el mercado.

El mosaico hidráulico no requiere conservación especial, pero es muy sensible a los ácidos. La limpieza será frecuente, debe barrerse y fregarse. Se utilizarán jabones neutros o detergentes líquidos. No se utilizarán ácido muriático o salfumant, detergentes alcalinos como la sosa cáustica, ni productos abrasivos. Si se desea abrillantar se pueden utilizar ceras a la silicona o uno de los muchos productos que se encuentran en el mercado.

Las piezas de cerámica porosa se manchan con facilidad. Las manchas se pueden sacar mediante un trapo humedecido en vinagre hirviendo y después fregarlas con agua jabonosa. Se pueden barnizar o encerar después de tratarlas con varias capas de aceite de linaza.

Las piezas cerámicas esmaltadas sólo necesitan una limpieza frecuente, se barrerán y se fregarán. Se utilizarán jabones neutros o detergentes líquidos. No se utilizarán ácidos fuertes.

Su resistencia superficial es variada, por lo tanto han de adecuarse a los usos establecidos. Los golpes contundentes pueden romperlas o desconcharlas.

Los materiales cerámicos de gres exigen un trabajo de mantenimiento bastante reducido, no son atacados por los productos químicos normales.

Su resistencia superficial es variada, por lo tanto han de adecuarse a los usos establecidos. Los golpes contundentes pueden romperlos o desconcharlos.

Los pavimentos de corcho son muy flexibles y elásticos, aunque tienen menor duración que los de madera.

La resistencia al rozamiento y a las acciones derivadas del uso dependen del tipo de barniz protector utilizado. Es conveniente que el barniz sea de la mayor calidad ya que resulta difícil y caro el pulido y rebarnizado.

Los pavimentos de goma o sintéticos se barrerán y se fregarán con un trapo poco húmedo con una solución suave de detergente. Estos suelos se pueden abrillantar con una emulsión. No se deben utilizar productos disolventes.

El comportamiento frente al uso continuado a que se ven sometidos es muy diferente, por lo cual se seguirán las recomendaciones del fabricante del producto.

Es conveniente evitar que los pavimentos de madera sufran cambios bruscos y extremos de temperatura y humedad. La madera húmeda es más atacable por los hongos y los insectos, y es necesario aumentar la vigilancia en este caso.

Su dureza depende de la madera utilizada. Las maderas más blandas precisarán una conservación más cuidada. Los objetos punzantes, como los tacones estrechos de algunos zapatos, son especialmente dañinos. Para proteger la superficie es conveniente el uso de barnices de resistencia y elasticidad elevadas.

La limpieza se realizará en seco, sacando las manchas con un trapo humedecido en amoníaco.

La madera colocada en espacios interiores es muy sensible a la humedad, por lo tanto debe evitarse la producción abundante de vapor de agua o que se vierta agua en forma líquida. Conviene mantener un grado de humedad constante, los humidificadores ambientales pueden ser una buena ayuda.

Estos pavimentos tienen una junta perimetral para absorber movimientos, oculta bajo el zócalo. Estas juntas deben respetarse y no pueden ser obstruidas o rellenadas.

Si el acabado es encerado no se puede fregar, se debe barrer y sacarle el brillo con un trapo de lana o con una enceradora eléctrica. Si pierde brillo se debe añadir cera. La cera vieja se eliminará cuando tenga demasiado grueso. Se puede utilizar un cepillo metálico y un desengrasante especial o la misma enceradora eléctrica con un accesorio especial. Se pasará el aspirador y se volverá a encerar.

Al parquet de madera, si está barnizado, se le debe pasar un trapo húmedo o una fregona un poco humedecida. Se recuerda que el parquet no se puede empapar y que no se puede utilizar agua caliente.

Los pavimentos textiles, denominados generalmente moquetas, tienen composiciones muy variables que conforman sus características.

La limpieza y conservación se realizará siguiendo las instrucciones del fabricante. Precisan la eliminación frecuente del polvo, a ser posible diariamente, y una limpieza con espuma seca periódica.

Las moquetas y materiales sintéticos son combustibles, aunque habitualmente incorporan productos ignífugos en su fabricación. Algunas moquetas acumulan electricidad estática, lo cual puede ocasionar molestas descargas. Existen productos de limpieza que evitan esta acumulación.

Los pavimentos de PVC se barrerán y se fregarán con un trapo poco húmedo con una solución suave de detergente. Estos suelos se pueden abrillantar con una emulsión, no deben utilizarse productos disolventes.

Los pavimentos plásticos tienen un buen comportamiento y su conservación es sencilla. Debe evitarse el uso excesivo de agua que pueda penetrar por las juntas y deteriorar la adherencia al soporte. Estos materiales acumulan electricidad estática, lo cual puede ocasionar molestas descargas. Existen productos de limpieza que evitan esta acumulación.

Los pavimentos de linóleo se barrerán y se fregarán con un trapo poco húmedo con una solución suave de detergente. Debe evitarse el uso excesivo de agua que pueda penetrar por las juntas y deteriorar la adherencia al soporte.

NORMAS DE MANTENIMIENTO

Inspeccionar	Cada 2 años	Inspección de los pavimentos de goma, parquet, moqueta, linóleo o PVC.
	Cada 5 años	Inspección de los pavimentos de hormigón, terrazo, cerámica, mosaico, gres o piedra natural. Control de la aparición de anomalías como fisuras, grietas, movimientos o roturas en los revestimientos verticales y horizontales.
Limpiar	Cada mes	Cepillado o limpieza con aspirador de los revestimientos textiles o empapelados.
	Cada 6 meses	Limpieza de la moqueta con espuma seca. Encerado de los pavimentos de cerámica natural porosa. Abrillantado del mosaico hidráulico. Limpieza de los revestimientos estucados, aplacados de cerámica, piedra natural, tableros de madera, revestimientos de corcho o sintéticos. Abrillantado del terrazo.
Renovar	Cada 5 años	Tratamiento de los revestimientos interiores de madera con productos que mejoren su conservación y las protejan contra el ataque de hongos y insectos. Repintado de los paramentos interiores.
	Cada 10 años	Pulido y barnizado de los pavimentos de corcho o parquet. Renovación del tratamiento contra los insectos y los hongos de las maderas de los parquets. Renovación del tratamiento contra los insectos y los hongos de las maderas de los parquets.

15.- Instalaciones: Red de Evacuación

INSTRUCCIONES DE USO

La red de saneamiento se compone básicamente de elementos y conductos de desagüe de los aparatos de las viviendas y de algunos recintos del edificio, que conectan con la red de saneamiento vertical (bajantes) y con los albañales, arquetas, colectores, etc., hasta la red del municipio u otro sistema autorizado.

Actualmente, en la mayoría de edificios, hay una sola red de saneamiento para evacuar conjuntamente tanto las aguas fecales o negras como las aguas pluviales. La tendencia es separar la red de aguas pluviales por una parte y, por la otra, la red de aguas negras. Si se diversifican las redes de los municipios se producirán importantes ahorros en depuración de aguas.

En la red de saneamiento es muy importante conservar la instalación limpia y libre de depósitos. Se puede conseguir con un mantenimiento reducido basado en una utilización adecuada en unos correctos hábitos higiénicos por parte de los usuarios.

La red de evacuación de agua, en especial el inodoro, no puede utilizarse como vertedero de basuras. No se pueden tirar plásticos, algodones, gomas, compresas, hojas de afeitar, bastoncillos, etc.

Las sustancias y elementos anteriores, por sí mismos o combinados, pueden taponar e incluso destruir por procedimientos físicos o reacciones químicas las conducciones y/o sus elementos, produciendo rebosamientos malolientes como fugas, manchas, etc.

Deben revisarse con frecuencia los sifones de los sumideros y comprobar que no les falte agua, para evitar que los olores de la red salgan al exterior.

Para desatascar los conductos no se pueden utilizar ácidos o productos que perjudiquen los desagües. Se utilizarán siempre detergentes biodegradables para evitar la creación de espumas que petrifiquen dentro de los sifones y de las arquetas del edificio. Tampoco se verterán aguas que contengan aceites, colorantes permanentes o sustancias tóxicas. Como ejemplo, un solo litro de aceite mineral contamina 10.000 litros de agua.

Cualquier modificación en la instalación o en las condiciones de uso que puedan alterar el normal funcionamiento será realizada mediante un estudio previo y bajo la dirección de un Arquitecto.

Las posibles fugas se localizarán y repararán lo más rápido posible.

Durante la vida del edificio se evitará dar golpes que puedan provocar roturas a las piezas de fibrocemento. No deben conectarse a la fosa séptica los desagües de piscinas, rebosaderos o aljibes.

La extracción de lodos se realizará periódicamente, de acuerdo con las características específicas de la depuradora y bajo supervisión del Servicio Técnico. Antes de entrar o asomarse, deberá comprobarse que no haya acumulación de gases combustibles (metano) o gases tóxicos (monóxido de carbono). Todas las operaciones nunca las hará una persona sola.

NORMAS DE MANTENIMIENTO

Inspeccionar	Cada año	Revisión del estado de los canalones y sumideros. Revisión del buen funcionamiento de la bomba de la cámara de bombeo.
	Cada 2 años	Inspección de los anclajes de la red horizontal colgada del forjado. Inspección de los anclajes de la red vertical vista.
	Cada 3 años	Inspección del estado de los bajantes. Inspección de los albañales.
Limpiar	Cada mes	Vertido de agua caliente por los desagües.
	Cada 6 meses	Limpieza de los canalones y sumideros de la cubierta.
	Cada año	Limpieza de las fosas sépticas y los pozos de decantación y digestión, según el uso del edificio y el dimensionado de las instalaciones. Limpieza de la cámara de bombeo, según el uso del edificio y el dimensionado de las instalaciones.
	Cada 3 años	Limpieza de las arquetas a pie de bajante, las arquetas de paso y las arquetas sifónicas.

16.- Instalaciones: Red de Fontanería

INSTRUCCIONES DE USO

Responsabilidades

El mantenimiento de la instalación a partir del contador (no tan sólo desde la llave de paso de la vivienda) es a cargo de cada uno de los usuarios. El mantenimiento de las instalaciones situadas entre la llave de paso del edificio y los contadores corresponde al propietario del inmueble o a la Comunidad de Propietarios.

El cuarto de contadores será accesible solamente para el portero o vigilante y el personal de la compañía suministradora de mantenimiento. Hay que vigilar que las rejillas de ventilación no estén obstruidas así como el acceso al cuarto.

Precauciones

Se recomienda cerrar la llave de paso de la vivienda en caso de ausencia prolongada. Si la ausencia ha sido muy larga deben revisarse las juntas antes de abrir la llave de paso.

Todas las fugas o defectos de funcionamiento en las conducciones, accesorios o equipos se repararán inmediatamente.

Todas las canalizaciones metálicas se conectarán a la red de puesta a tierra. Está prohibido utilizar las tuberías como elementos de contacto de las instalaciones eléctricas con la tierra.

Para desatascar tuberías, no deben utilizarse objetos punzantes que puedan perforarlas.

En caso de bajas temperaturas, se debe dejar correr agua por las tuberías para evitar que se hiele el agua en su interior.

El correcto funcionamiento de la red de agua caliente es uno de los factores que influyen más decisivamente en el ahorro de energía, por esta razón debe ser objeto de una mayor atención para obtener un rendimiento energético óptimo.

En la revisión general debe comprobarse el estado del aislamiento y señalización de la red de agua, la estanquidad de las uniones y juntas, y el correcto funcionamiento de las llaves de paso y válvulas, verificando la posibilidad de cierre total o parcial de la red.

Hay que intentar que el grupo de presión no trabaje en ningún momento sin agua ya que puede quemarse. De faltar agua, se procederá al vaciado total del depósito de presión y al reglaje del aire y puesta a punto. No modifique ni altere por su cuenta las presiones máximas o mínimas del presostato de la bomba, en todo caso, consúltelo al Servicio Técnico de la bomba.

Es conveniente alternar el funcionamiento de las bombas dobles o gemelas de los grupos de presión.

En caso de reparación, en las tuberías no se puede empalmar el acero galvanizado con el cobre, ya que se producen problemas de corrosión de los tubos.

NORMAS DE MANTENIMIENTO

Inspeccionar	Cada 6 meses	Alternación del funcionamiento de las bombas de los grupos de presión. Vaciado del depósito del grupo de presión, si lo hay. Revisión de pérdidas de agua de los grifos.
--------------	--------------	--

	Cada año	Revisión del calentador de agua, según las indicaciones del fabricante. Revisión general del grupo de presión. Inspección de los elementos de protección anticorrosiva del termo eléctrico.
	Cada 2 años	Inspección de los anclajes de la red de agua vista. Inspección y, si es el caso, cambio de las juntas de goma o estopa de los grifos. Revisión del contador de agua.
Limpiar	Cada 6 meses	Limpieza del quemador y del piloto de encendido del calentador de gas. Limpieza de la válvula de retención, la válvula de aspiración y los filtros del grupo de presión.
	Cada año	Limpieza del depósito de agua potable, previo vaciado del mismo.
	Cada 15 años	Limpieza de los sedimentos e incrustaciones del interior de la conducciones.

17.- Instalaciones: Red de Electricidad

INSTRUCCIONES DE USO

La instalación eléctrica de cada vivienda o de los elementos comunes del edificio está formada por el contador, por la derivación individual, por el cuadro general de mando y protección y por los circuitos de distribución interior. A su vez, el cuadro general de mando y protección está formado por un interruptor de control de potencia (ICP), un interruptor diferencial (ID) y los pequeños interruptores automáticos (PIA).

El ICP es el mecanismo que controla la potencia que suministra la red de la compañía. El ICP desconecta la instalación cuando la potencia consumida es superior a la contratada o bien cuando se produce un cortocircuito (contacto directo entre dos hilos conductores) y el PIA de su circuito no se dispara previamente.

El interruptor diferencial (ID) protege contra las fugas accidentales de corriente como, por ejemplo, las que se producen cuando se toca con el dedo un enchufe o cuando un hilo eléctrico toca un tubo de agua o el armazón de la lavadora. El interruptor diferencial (ID) es indispensable para evitar accidentes. Siempre que se produce una fuga salta el interruptor.

Cada circuito de distribución interior tiene asignado un PIA que salta cuando el consumo del circuito es superior al previsto. Este interruptor protege contra los cortocircuitos y las sobrecargas.

Responsabilidades

El mantenimiento de la instalación eléctrica a partir del contador (y no tan sólo desde el cuadro general de entrada a la vivienda) es a cargo de cada uno de los usuarios.

El mantenimiento de la instalación entre la caja general de protección y los contadores corresponde al propietario del inmueble o a la Comunidad de Propietarios. Aunque la instalación eléctrica sufre desgastes muy pequeños, difíciles de apreciar, es conveniente realizar revisiones periódicas para comprobar el buen funcionamiento de los mecanismos y el estado del cableado, de las conexiones y del aislamiento. En la revisión general de la instalación eléctrica hay que verificar la canalización de las derivaciones individuales comprobando el estado de los conductos, fijaciones, aislamiento y tapas de registro, y verificar la ausencia de humedad.

El cuarto de contadores será accesible sólo para el portero o vigilante, y el personal de la compañía suministradora o de mantenimiento. Hay que vigilar que las rejillas de ventilación no estén obstruidas, así como el acceso al cuarto.

Precauciones

Las instalaciones eléctricas deben usarse con precaución por el peligro que comportan. Está prohibido manipular los circuitos y los cuadros generales, estas operaciones deben ser realizadas exclusivamente por personal especialista.

No se debe permitir a los niños manipular los aparatos eléctricos cuando están enchufados y, en general, se debe evitar manipularlos con las manos húmedas. Hay que tener especial cuidado en las instalaciones de baños y cocinas (locales húmedos).

No se pueden conectar a los enchufes aparatos de potencia superior a la prevista o varios aparatos que, en conjunto, tengan una potencia superior. Si se aprecia un calentamiento de los cables o de los enchufes conectados en un determinado punto, deben desconectarse. Es síntoma de que la instalación está sobrecargada o no está preparada para recibir el aparato. Las clavijas de los enchufes deben estar bien atornilladas para evitar que hagan chispas. Las malas conexiones originan calentamientos que pueden generar un incendio.

Es recomendable cerrar el interruptor de control de potencia (ICP) de la vivienda en caso de ausencia prolongada. Si se deja el frigorífico en funcionamiento, no es posible desconectar el interruptor de control de potencia, pero sí cerrar los pequeños interruptores automáticos de los otros circuitos.

Periódicamente, es recomendable pulsar el botón de prueba del diferencial (ID), el cual debe desconectar toda la instalación. Si no la desconecta, el cuadro no ofrece protección y habrá que avisar al instalador.

Para limpiar las lámparas y las placas de los mecanismos eléctricos hay que desconectar la instalación eléctrica. Deben limpiarse con un trapo ligeramente húmedo con agua y detergente. La electricidad se conectará una vez se hayan secado las placas.

Las instalaciones eléctricas son cada día más amplias y complejas debido al incremento del uso de electrodomésticos. Aunque la instalación eléctrica sufre desgastes muy pequeños difíciles de apreciar, es conveniente realizar revisiones periódicas para comprobar el buen funcionamiento de los mecanismos y el estado del cableado, de las conexiones y del aislamiento. En la revisión general de la instalación eléctrica hay que verificar la canalización de las derivaciones individuales comprobando el estado de los conductos, fijaciones, aislamiento y tapas de registro, y verificar la ausencia de humedad.

NORMAS DE MANTENIMIENTO

Inspeccionar	Cada año	Inspección del estado de la antena de TV. Inspección de la instalación fotovoltaica de producción de electricidad. Inspección del estado del grupo electrógeno. Inspección de la instalación del portero electrónico. Inspección de la instalación de video portero. Revisión del funcionamiento de la apertura remota del garaje.
	Cada 2 años	Comprobación de conexiones de la toma de tierra y medida de su resistencia.
	Cada 4 años	Inspección de la instalación de la antena colectiva de TV/FM. Revisión general de la red de telefonía interior. Revisión general de la instalación eléctrica.

18.- Instalaciones: Red de Gas

INSTRUCCIONES DE USO

Precauciones

Los tubos de gas no han de utilizarse como tomas de tierra de aparatos eléctricos ni tampoco para colgar objetos.

Se recomienda que en ausencias prolongadas se cierre la llave de paso general de la instalación de gas de la vivienda o local. También es conveniente cerrarla durante la noche.

Los tubos flexibles de conexión del gas a los aparatos no deberán tener una longitud superior a 1,50 metros y deben llevar impreso el periodo de su vigencia, el cual no deberá haber caducado. Es importante asegurarse de que el tubo flexible y las conexiones del aparato estén acopladas directamente y no bailen. Deben sujetarse los extremos mediante unas abrazaderas. No debe estar en contacto con ninguna superficie caliente, por ejemplo cerca del horno.

En caso de fuga

Si se detecta una fuga de gas, deberá cerrarse la llave de paso general de la instalación del piso o local, ventilar el espacio, no encender fósforos, no pulsar timbres ni conmutadores eléctricos y evitar las chispas.

Deberá avisarse inmediatamente a una empresa instaladora de gas autorizada o al servicio de urgencias de la compañía. Sobre todo, no se deben abrir o cerrar los interruptores de luz ya que producen chispas.

Responsabilidades

El mantenimiento de las instalaciones situadas entre la llave de entrada del inmueble y el contador corresponde al propietario del inmueble o a la comunidad de propietarios.

El cuarto de contadores será accesible sólo para el portero o vigilante, y el personal de la compañía suministradora y el de mantenimiento. Hay que vigilar que las rejillas de ventilación no estén obstruidas, así como el acceso al cuarto.

Si desea dar suministro a otros aparatos de los que tiene instalados debe pedirse permiso a la propiedad del inmueble o a la Comunidad de Propietarios. La instalación de nuevos aparatos la debe realizar una empresa instaladora de gas autorizada.

Deben leerse atentamente las instrucciones de los aparatos de gas, proporcionadas por los fabricantes, antes de utilizarlos por primera vez.

El grado de peligrosidad de esta instalación es superior a las demás, razón por la cual se extremarán las medidas de seguridad.

El gas propano es más pesado que el aire y, por lo tanto, en caso de fuga se concentra en las partes bajas. Son necesarias las dos rendijas de ventilación en la parte inferior y superior de la pared que dé al exterior de aquella habitación donde se encuentre la instalación para crear circulación de aire y, por lo tanto, no se pueden tapar.

Las bombonas de gas propano de reserva estarán siempre de pie, situadas en un lugar ventilado y lejos de fuentes de calor. Se evitará ponerlas en espacios subterráneos.

El gas butano es más pesado que el aire y, por lo tanto, en caso de fuga se concentra en las partes bajas. Son necesarias las dos rendijas de ventilación en la parte inferior y superior de la pared que dé al exterior de aquella habitación donde se encuentre la instalación para crear circulación de aire y, por lo tanto, no se pueden tapar.

Si no se toman precauciones de ventilación, no se dejará nunca una estufa de butano encendida en la habitación mientras se está durmiendo.

Las bombonas de gas butano de reserva estarán siempre de pie, situadas en un lugar ventilado y lejos de fuentes de calor. Se evitará ponerlas en espacios subterráneos.

El gas natural es menos pesado que el aire y, por lo tanto, en caso de fuga se concentra en las partes altas. Son necesarias las dos rendijas de ventilación en la parte inferior y superior de la pared que dé al exterior de aquella habitación donde se encuentre la instalación para crear circulación de aire y, por lo tanto, no se pueden tapar.

NORMAS DE MANTENIMIENTO

Inspeccionar	Cada 2 años	Revisión de la instalación del depósito de propano. Debe extenderse acta.
	Cada 4 años	Revisión de la instalación del depósito de propano. Debe extenderse acta.
	Cada 10 años	Prueba de presión del depósito de propano. Debe extenderse acta de la prueba.
	Cada 12 años	Prueba de presión del depósito de propano. Debe extenderse acta de la prueba.
Limpiar	Cada año	Limpieza del interior de la chimenea de la caldera. Preferentemente antes del invierno.
Renovar	Cada 4 años	Substitución de los tubos flexibles de la instalación de gas según norma UNE 60.711.

19.- Instalaciones: Chimeneas, Extractores y Conductos de Ventilación

INSTRUCCIONES DE USO

Una buena ventilación es necesaria en todos los edificios. Los espacios interiores de las viviendas deben ventilarse periódicamente para evitar humedades de condensación. La ventilación debe hacerse preferentemente en horas de sol, durante 20 ó 30 minutos. Es mejor ventilar los dormitorios a primera hora de la mañana. Hay estancias que por sus características necesitan más ventilación que otras, como es el caso de las cocinas y los baños. Por ello, en ocasiones la ventilación se hace por medio de conductos, y en ocasiones se utilizan extractores para mejorarla.

NORMAS DE MANTENIMIENTO

Limpiar	Cada 6 meses	Limpieza de las rejillas de los conductos de ventilación.
	Cada año	Desinfección y desinsectación de las cámaras y conductos de basuras.

20.- Equipamientos: Ascensor

INSTRUCCIONES DE USO

Responsabilidades

Alguien debe hacerse responsable del funcionamiento de la instalación. Normalmente es el presidente de la Comunidad de Propietarios o el conserje.

El mantenimiento de la instalación de ascensores debe encargarse a una empresa especializada mediante un contrato. Esta empresa registrará las fechas de visita, el resultado de las inspecciones y las incidencias en un Libro de Registro de Revisiones, el cual permanecerá en poder del responsable de la instalación.

El cuarto de máquinas será accesible solamente para el portero o vigilante, y el personal de mantenimiento. Debe vigilarse que las rejas de ventilación no estén obstruidas así como tampoco el acceso al cuarto.

Precauciones

Los ascensores no pueden ser utilizados por niños que no vayan acompañados de personas adultas.

El ascensor puede soportar un peso limitado y un número máximo de personas (indicados en la cabina y en el apartado anterior). Esta limitación debe respetarse para evitar accidentes. Los ascensores no se pueden utilizar como montacargas.

Si se observa cualquier anomalía (las puertas se abren en medio del recorrido, el ascensor se para quedando desnivelado respecto al rellano, hay interruptores que no funcionan, etc.) habrá que parar el servicio y avisar a la empresa de mantenimiento.

Si el ascensor se queda sin electricidad, no se debe intentar salir de la cabina. Se debe esperar a que se restablezca el suministro de electricidad o que la cabina se remonte manualmente hasta un rellano.

NORMAS DE MANTENIMIENTO

Inspeccionar	Cada mes	Mantenimiento reglamentario del ascensor
	Cada 4 años	Revisión periódica de los ascensores según la ITC MIE-AEM-1.
	Cada 6 años	Revisión periódica de los ascensores según la ITC MIE-AEM-1.

21.- Equipamientos: Calefacción y Refrigeración

INSTRUCCIONES DE USO

Deben leerse y seguirse las instrucciones de la instalación antes de ponerla en funcionamiento por primera vez.

El correcto mantenimiento de la instalación es uno de los factores que influyen más decisivamente en el ahorro de energía, por esta razón hay que prestarle las máximas atenciones para obtener un rendimiento óptimo.

Si los radiadores disponen de purgadores individuales se debe quitar el aire que pueda haber entrado dentro de la instalación. Los radiadores que contienen aire no calientan, y este mismo aire permite que se oxiden y se dañen más rápidamente. Tampoco deje nunca sin agua la instalación, aunque no funcione.

NORMAS DE MANTENIMIENTO

Inspeccionar	Cada mes	Revisión de la caldera según la IT.IC. 22. Se debe disponer de un libro de mantenimiento. Comprobación del manómetro de agua, temperatura de funcionamiento y reglaje de llaves de la caldera de calefacción. Limpieza de las rejillas o persianas difusoras de los aparatos de refrigeración.
	Cada 6 meses	Comprobación y sustitución, en caso necesario, de las juntas de unión de la caldera con la chimenea.
	Cada año	Revisión general de la instalación de refrigeración. Revisión de la caldera según la IT.IC. 22. Se debe extender un certificado, el cual no será necesario entregar a la Administración.
	Cada 4 años	Realización de una prueba de estanquidad y funcionamiento de la instalación de calefacción
Limpiar	Cada año	Limpieza del filtro y comprobación de la estanquidad de la válvula del depósito de gas-oil. Purgado del circuito de radiadores de agua para sacar el aire interior antes del inicio de temporada.
	Cada 2 años	Limpieza de los sedimentos interiores y purgado de los latiguillos del depósito de gas-oil.

22.- Equipamientos: Piscina

INSTRUCCIONES DE USO

Tanto en invierno como en verano, es necesario dedicar alguna atención a los equipos, accesorios, agua y alrededores de la piscina. En lo posible, debe evitarse que el entorno de la piscina produzca hojas o polvo que la puedan ensuciar.

El mantenimiento del agua en buenas condiciones exige un tratamiento que controle su calidad. Diariamente debe comprobarse el cloro residual y el pH del agua. Por otra parte, es necesaria una desinfección periódica de los servicios de la piscina como baños, duchas,

sanitarios etc. Los elementos mínimos necesarios para un buen mantenimiento son: cepillos, recogehojas, limpiafondos y equipos de ensayos de agua.

Si se dispone de equipos de purificación y climatización, se deberán seguir las instrucciones del fabricante para su correcto mantenimiento.

NORMAS DE MANTENIMIENTO

Inspeccionar	Cada mes	Revisión, limpieza y reposición, en su caso, del filtro de purificación de aguas.
	Cada año	Revisión del estado de los acabados de la piscina. Revisión del equipo de climatización del agua de la piscina. Inspección del circuito de iluminación sumergida de la piscina.
	Cada 5 años	Inspección de la estructura de la piscina.
Limpiar	Cada mes	Limpieza generalizada de la piscina

23.- Equipamientos: Instalaciones de Protección

INSTRUCCIONES DE USO

Estas instalaciones son de prevención y no se usan durante la vida normal del edificio, pero su falta de uso puede favorecer las averías, por tanto es necesario seguir las instrucciones de mantenimiento periódico correctamente.

En caso de realizar pruebas de funcionamiento o simulacros de emergencia, habrá que comunicarlo con la antelación necesaria a los usuarios del edificio para evitar situaciones de pánico.

Según el tipo de edificio, es necesario disponer de un plan de emergencia, que debe estar aprobado por las autoridades competentes. Es recomendable que todos los usuarios del edificio conozcan la existencia de los elementos de protección de que se dispone y las instrucciones para su correcto uso.

Es conveniente concertar un contrato de mantenimiento con una empresa especializada del sector.

NORMAS DE MANTENIMIENTO

Inspeccionar	Cada mes	Verificación de la buena accesibilidad de las escaleras de incendio y puertas de emergencia. Verificación del buen funcionamiento de los sistemas de alarma y conexiones a centralita.
	Cada 6 meses	Verificación de las juntas, tapas y presión de salida en las bocas de incendio. Verificación del llenado del aljibe para bocas de incendio. Inspección y comprobación del buen funcionamiento del grupo de presión para las bocas de incendio. Verificación de los extintores. Se seguirán las normas dictadas por el fabricante.
	Cada año	Inspección general de todas las instalaciones de protección. Verificación de los elementos de la columna seca, juntas, tapas, llaves de paso, etc.
	Cada 4 años	Inspección de la instalación de pararrayos.
Limpiar	Cada mes	Limpieza del alumbrado de emergencia.
	Cada 6 meses	Limpieza de los detectores de humos y de movimiento

3.- NORMAS DE ACTUACIÓN EN CASO DE SINIESTRO O EN SITUACIONES DE EMERGENCIA

Los usuarios de los edificios deben conocer cual ha de ser su comportamiento si se produce una emergencia. El hecho de actuar correctamente con rapidez y eficacia en muchos casos puede evitar accidentes y peligros innecesarios.

A continuación se expresan las normas de actuación más recomendables ante la aparición de diez diferentes situaciones de emergencia.

1.- Incendio

MEDIDAS DE PREVENCIÓN

- Evite guardar dentro de casa materias inflamables o explosivas como gasolina, petardos o disolventes.
- Limpie el hollín de la chimenea periódicamente porque es muy inflamable.
- No acerque productos inflamables al fuego ni los emplee para encenderlo.
- No haga bricolaje con la electricidad. Puede provocar sobrecalentamientos, cortocircuitos e incendios.
- Evite fumar cigarrillos en la cama, ya que en caso de sobrevenir el sueño, puede provocar un incendio.
 - Se debe disponer siempre de un extintor en casa, adecuado al tipo de fuego que se pueda producir.

ACTUACIONES UNA VEZ DECLARADO EL INCENDIO

- Se deben desconectar los aparatos eléctricos y la antena de televisión en caso de tormenta.
- Avise rápidamente a los ocupantes de la casa y telefonee a los bomberos.
- Cierre todas las puertas y ventanas que sea posible para separarse del fuego y evitar la existencia de corrientes de aire. Moje y tape las entradas de humo con ropa o toallas mojadas.
- Si existe instalación de gas, cierre la llave de paso inmediatamente, y si hay alguna bombona de gas butano, aléjela de los focos del incendio.
- Cuando se evacua un edificio, no se deben coger pertenencias y sobre todo no regresar a buscarlas en tanto no haya pasado la situación de emergencia.
- Si el incendio se ha producido en un piso superior, por regla general se puede proceder a la evacuación.
- Nunca debe utilizarse el ascensor.
- Si el fuego es exterior al edificio y en la escalera hay humo, no se debe salir del edificio, se deben cubrir las rendijas de la puerta con trapos mojados, abrir la ventana y dar señales de presencia.
- Si se intenta salir de un lugar, antes de abrir una puerta, debe tocarla con la mano. Si está caliente, no la abra.
- Si la salida pasa por lugares con humo, hay que agacharse, ya que en las zonas bajas hay más oxígeno y menos gases tóxicos. Se debe caminar en cuclillas, contener la respiración en la medida de lo posible y cerrar los ojos tanto como se pueda.
- Excepto en casos en que sea imposible salir, la evacuación debe realizarse hacia abajo, nunca hacia arriba.

2.- Gran nevada

- Compruebe que las ventilaciones no quedan obstruidas.
- No lance la nieve de la cubierta del edificio a la calle. Deshágala con sal o potasa.
- Pliegue o desmonte los toldos.

3.- Pedrisco

- Evite que los canalones y los sumideros queden obturados.
- Pliegue o desmonte los toldos.

4.- Vendaval

- Cierre puertas y ventanas
- Recoja y sujete las persianas
- Retire de los lugares expuestos al viento las macetas u otros objetos que puedan caer al exterior.
- Pliegue o desmonte los toldos.
- Después del temporal, revise la cubierta para ver si hay tejas o piezas desprendidas con peligro de caída.

5.- Tormenta

- Cierre puertas y ventanas
- Recoja y sujete las persianas
- Pliegue o desmonte los toldos.
- Cuando acabe la tormenta revise el pararrayos y compruebe las conexiones.

6.- Inundación

- Tapone puertas que accedan a la calle.
- Ocupe las partes altas de la casa.
- Desconecte la instalación eléctrica.
- No frene el paso del agua con barreras y parapetos, ya que puede provocar daños en la estructura.

7.- Explosión

- Cierre la llave de paso de la instalación de gas.
- Desconecte la instalación eléctrica.

8.- Escape de gas sin fuego

- Cierre la llave de paso de la instalación de gas.
- Cree agujeros de ventilación, inferiores si es gas butano, superiores si es gas natural.
- Abra puertas y ventanas para ventilar rápidamente las dependencias afectadas.
- No produzca chispas como consecuencia del encendido de cerillas o encendedores.
- No produzca chispas por accionar interruptores eléctricos.
- Avise a un técnico autorizado a al servicio de urgencias de la compañía suministradora.

9.- Escape de gas con fuego

- Procure cerrar la llave de paso de la instalación de gas.
- Trate de extinguir el inicio del fuego mediante un trapo mojado o un extintor adecuado.
- Si apaga la llama, actúe como en el caso anterior.
- Si no consigue apagar la llama, actúe como en el caso de incendio.

10.- Escape de agua

- Desconecte la llave de paso de la instalación de fontanería.
- Desconecte la instalación eléctrica.
- Recoja el agua evitando su embalsamiento que podría afectar a elementos del edificio.

En MADRID a FEBRERO 2025

Firmado digitalmente
por
**CARLOS
RODRÍGUEZ**
Fecha: 2025.02.12
19:40:05 +01'00'

Fdo: CARLOS RODRIGUEZ MAHOU

PLAN DE CONTROL DE CALIDAD

El control y seguimiento de la calidad de lo que se va a ejecutar en obra se encuentra regulado a través del Pliego de condiciones del presente proyecto.

Por lo que se refiere al Plan de control de calidad que cita el Anejo I de la Parte I del CTE, en el apartado correspondiente a los Anejos de la Memoria, podrá ser elaborado, atendiendo a las prescripciones de la normativa de aplicación vigente, a las características del proyecto y a lo estipulado en el Pliego de condiciones de éste, por el Proyectista, por el Director de Obra o por el Director de la Ejecución. En este último caso se realizará, además, siguiendo las indicaciones del Director de Obra

En su contenido regirán las siguientes prescripciones generales:

1. En cuanto a la recepción en obra:

El control de recepción abarcará ensayos de comprobación sobre aquellos productos a los que así se les exija en la reglamentación vigente, en el documento de proyecto o por la Dirección Facultativa. Este control se efectuará sobre el muestreo del producto, sometiéndose a criterios de aceptación y rechazo, y adoptándose en consecuencia las decisiones determinadas en el Plan o, en su defecto, por la Dirección Facultativa.

El Director de Ejecución de la obra cursará instrucciones al constructor para que aporte certificados de calidad, el marcado CE para productos, equipos y sistemas que se incorporen a la obra.

2. En cuanto al control de calidad en la ejecución:

De aquellos elementos que formen parte de la estructura, cimentación y contención, se deberá contar con el visto bueno del arquitecto Director de Obra, a quién deberá ser puesto en conocimiento cualquier resultado anómalo para adoptar las medidas pertinentes para su corrección.

En concreto, para:

2.1 EL HORMIGÓN ESTRUCTURAL

Se llevará a cabo según control estadístico, debiéndose presentar su planificación previo al comienzo de la obra.

2.2 EL ACERO PARA HORMIGÓN ARMADO

Se llevará a cabo según control a nivel normal, debiéndose presentar su planificación previo al comienzo de la obra.

2.3 OTROS MATERIALES

El Director de la Ejecución de la obra establecerá, de conformidad con el Director de la Obra, la relación de ensayos y el alcance del control preciso.

3. En cuanto al control de recepción de la obra terminada:

Se realizarán las pruebas de servicio prescritas por la legislación aplicable, programada en el Plan de control y especificada en el Pliego de condiciones, así como aquellas ordenadas por la Dirección Facultativa.

De la acreditación del control de recepción en obra, del control de calidad y del control de recepción de la obra terminada, se dejará constancia en la documentación final de la obra.

En, MADRID a FEBRERO 2025

Firmado digitalmente
por
**CARLOS
RODRÍGUEZ**
Fecha: 2025.02.12
19:40:51 +01'00'

Fdo: CARLOS RODRIGUEZ MAHOU

NORMATIVA DE OBLIGADO CUMPLIMIENTO

Cumplimiento de normativa técnica

De acuerdo con el artículo 1º A). Uno, del Decreto 462/1971, de 11 de marzo, en la ejecución de las obras deberán observarse las normas vigentes aplicables sobre construcción. A tal fin se incluye la siguiente relación no exhaustiva de la normativa técnica aplicable, que lo será en función de la naturaleza del objeto del proyecto:

ÍNDICE

- 0) **Normas de carácter general**
 - 0.1 Normas de carácter general
- 1) **Estructuras**
 - 1.1 Acciones en la edificación
 - 1.2 Acero
 - 1.3 Fabrica de Ladrillo
 - 1.4 Hormigón
 - 1.5 Madera
 - 1.6 Cimentación
- 2) **Instalaciones**
 - 2.1 Agua
 - 2.2 Ascensores
 - 2.3 Audiovisuales y Antenas
 - 2.4 Calefacción, Climatización y Agua Caliente Sanitaria
 - 2.5 Electricidad
 - 2.6 Instalaciones de Protección contra Incendios
- 3) **Cubiertas**
 - 3.1 Cubiertas
- 4) **Protección**
 - 4.1 Aislamiento Acústico
 - 4.2 Aislamiento Térmico
 - 4.3 Protección Contra Incendios
 - 4.4 Seguridad y Salud en las obras de Construcción
 - 4.5 Seguridad de Utilización
- 5) **Barreras arquitectónicas**
 - 5.1 Barreras Arquitectónicas
- 6) **Varios**
 - 6.1 Instrucciones y Pliegos de Recepción
 - 6.2 Medio Ambiente
 - 6.3 Otros

ANEXO 1: COMUNIDAD DE MADRID

0) NORMAS DE CARÁCTER GENERAL

0.1) NORMAS DE CARÁCTER GENERAL

Ordenación de la edificación

LEY 38/1999, de 5 de noviembre, de la Jefatura del Estado
B.O.E.: 6-NOV-1999

MODIFICADA POR:

Artículo 82 de la Ley 24/2001, de 27 de diciembre, de Medidas Fiscales, Administrativas y del Orden Social

LEY 24/2001, de 27 de diciembre, de Jefatura del Estado
B.O.E.: 31-DIC-2001

Artículo 105 de la Ley 53/2002, de 30 de diciembre, de Medidas Fiscales, Administrativas y del Orden Social

LEY 53/2002, de 30 de diciembre, de Jefatura del Estado
B.O.E.: 31-DIC-2002

Artículo 15 de la Ley 25/2009, de 22 de diciembre, de modificación de diversas leyes para su adaptación a la Ley sobre el libre acceso a las actividades de servicios y su ejercicio

LEY 25/2009, de 22 de diciembre, de Jefatura del Estado
B.O.E.: 23-DIC-2009

Disposición final tercera de la Ley 8/2013, de 26 de junio, de rehabilitación, regeneración y renovación urbanas

LEY 8/2013, de 26 de junio, de Jefatura del Estado
B.O.E.: 27-JUN-2013

Disposición final tercera de la Ley 9/2014, de 9 de mayo, de Telecomunicaciones

LEY 9/2014, de 9 de mayo, de Jefatura del Estado
B.O.E.: 10-MAY-2014
Corrección erratas: B.O.E. 17-MAY-2014

Disposición final tercera de la Ley 20/2015, de 14 de julio, de ordenación, supervisión y solvencia de entidades aseguradoras y reaseguradoras

LEY 20/2015, de 14 de julio, de Jefatura del Estado
B.O.E.: 15-JUL-2015

Disposición adicional cuarta de la Ley 10/2022, de 14 de junio, de medidas urgentes para impulsar la actividad de rehabilitación edificatoria en el contexto del Plan de recuperación, Transformación y Resiliencia

LEY 10/2022, de 14 de junio, de Jefatura del Estado
B.O.E.: 15-JUN-2022

Código Técnico de la Edificación

REAL DECRETO 314/2006, de 17 de marzo, del Ministerio de Vivienda
B.O.E.: 28-MAR-2006
Corrección de errores y erratas: B.O.E. 25-ENE-2008

DEROGADO EL APARTADO 5 DEL ARTÍCULO 2 POR:

Disposición derogatoria única de la Ley 8/2013, de 26 de junio, de rehabilitación, regeneración y renovación urbanas

LEY 8/2013, de 26 de junio, de Jefatura del Estado
B.O.E.: 27-JUN-2013

MODIFICADO POR:

Modificación del Real Decreto 314/2006, de 17 de marzo, por el que se aprueba el Código Técnico de la Edificación

REAL DECRETO 1371/2007, de 19 de octubre, del Ministerio de Vivienda

B.O.E.: 23-OCT-2007

Corrección de errores: B.O.E. 20-DIC-2007

MODIFICADO POR:

Modificación del Real Decreto 1371/2007, de 19-OCT

REAL DECRETO 1675/2008, de 17 de octubre, del Ministerio de Vivienda

B.O.E.: 18-OCT-2008

Modificación de determinados documentos básicos del Código Técnico de la Edificación, aprobados por el Real Decreto 314/2006, de 17 de marzo, y el Real Decreto 1371/2007, de 19 de octubre

ORDEN 984/2009, de 15 de abril, del Ministerio de Vivienda

B.O.E.: 23-ABR-2009

Corrección de errores y erratas: B.O.E. 23-SEP-2009

Modificación del Real Decreto 314/2006, de 17 de marzo, en materia de accesibilidad y no discriminación de las personas con discapacidad

REAL DECRETO 173/2010, de 19 de febrero, del Ministerio de Vivienda

B.O.E.: 11-MAR-2010

Modificación del Código Técnico de la Edificación (CTE) aprobado por Real Decreto 314/2006, de 17 de marzo

Disposición final segunda, del Real Decreto 410/2010, de 31 de marzo, del Ministerio de Vivienda

B.O.E.: 22-ABR-2010

Sentencia por la que se declara la nulidad del artículo 2.7 del Real Decreto 314/2006, de 17 de marzo, por el que se aprueba el Código Técnico de la Edificación, así como la definición del párrafo segundo de uso administrativo y la definición completa de uso pública concurrencia, contenidas en el documento SI del mencionado Código

Sentencia de 4 de mayo de 2010, de la Sala Tercera del Tribunal Supremo,

B.O.E.: 30-JUL-2010

Disposición final undécima de la Ley 8/2013, de 26 de junio, de rehabilitación, regeneración y renovación urbanas

LEY 8/2013, de 26 de junio, de Jefatura del Estado

B.O.E.: 27-JUN-2013

Actualización del Documento Básico DB-HE "Ahorro de Energía"

ORDEN FOM/1635/2013, de 10 de septiembre, del Ministerio de Fomento

B.O.E.: 12-SEP-2013

Corrección de errores: B.O.E. 8-NOV-2013

Modificación del Documento Básico DB-HE "Ahorro de energía" y del Documento Básico DB-HS "Salubridad", del Código Técnico de la Edificación, aprobado por Real Decreto 314/2006, de 17 de marzo

ORDEN 588/2017, de 15 de junio, del Ministerio de Fomento

B.O.E.: 23-JUN-2017

Modificación del Código Técnico de la Edificación Aprobado por Real Decreto 314/2006, de 17 de marzo

REAL DECRETO 732/2019, de 20 de diciembre, del Ministerio de Fomento

B.O.E.: 27-DIC-2019

Modificación del Código Técnico de la Edificación Aprobado por Real Decreto 314/2006, de 17 de marzo

REAL DECRETO 450/2022, de 14 de junio, del Ministerio de la Presidencia, Relaciones con las Cortes y Memoria Democrática

B.O.E.: 15-JUN-2022

Procedimiento básico para la certificación energética de los edificios

REAL DECRETO 390/2021, de 1 de junio, del Ministerio de la Presidencia, Relaciones con las Cortes y Memoria Democrática.

B.O.E.: 02-JUN-2021

1) ESTRUCTURAS

1.1) ACCIONES EN LA EDIFICACIÓN

DB SE-AE. Seguridad estructural - Acciones en la Edificación.

Código Técnico de la Edificación. REAL DECRETO 314/2006, de 17 de marzo, del Ministerio de Vivienda

B.O.E.: 28-MAR-2006

Para consultar todas las modificaciones del RD 314/2006, remitirse al apartado "0.1 Normas de carácter general"

Norma de Construcción Sismorresistente: parte general y edificación (NCSR-02)

REAL DECRETO 997/2002, de 27 de septiembre, del Ministerio de Fomento

B.O.E.: 11-OCT-2002

1.2) ACERO

DB SE-A. Seguridad Estructural - Acero

Código Técnico de la Edificación. REAL DECRETO 314/2006, de 17 de marzo, del Ministerio de Vivienda

B.O.E.: 28-MAR-2006

Para consultar todas las modificaciones del RD 314/2006, remitirse al apartado "0.1 Normas de carácter general"

Código Estructural

REAL DECRETO 470/2021, de 29 de junio, del Ministerio de la Presidencia, Relaciones con las Cortes y Memoria Democrática.

B.O.E.: 10-AGO-2021

1.3) FÁBRICA

DB SE-F. Seguridad Estructural Fábrica

Código Técnico de la Edificación. REAL DECRETO 314/2006, de 17 de marzo, del Ministerio de Vivienda

B.O.E.: 28-MAR-2006

Para consultar todas las modificaciones del RD 314/2006, remitirse al apartado "0.1 Normas de carácter general"

1.4) HORMIGÓN

Código Estructural

REAL DECRETO 470/2021, de 29 de junio, del Ministerio de la Presidencia, Relaciones con las Cortes y Memoria Democrática.

B.O.E.: 10-AGO-2021

1.5) MADERA

DB SE-M. Seguridad estructural - Estructuras de Madera

Código Técnico de la Edificación. REAL DECRETO 314/2006, de 17 de marzo, del Ministerio de Vivienda

B.O.E.: 28-MAR-2006

Para consultar todas las modificaciones del RD 314/2006, remitirse al apartado "0.1 Normas de carácter general"

1.6) CIMENTACIÓN

DB SE-C. Seguridad estructural - Cimientos

Código Técnico de la Edificación. REAL DECRETO 314/2006, de 17 de marzo, del Ministerio de Vivienda

B.O.E.: 28-MAR-2006

Para consultar todas las modificaciones del RD 314/2006, remitirse al apartado "0.1 Normas de carácter general"

2) INSTALACIONES

2.1) AGUA

Criterios sanitarios de la calidad del agua de consumo humano

REAL DECRETO 140/2003, de 7 de febrero, del Ministerio de la Presidencia

B.O.E.: 21-FEB-2003

Corrección erratas: 4-MAR-2003

ACTUALIZADO EL ANEXO II POR:

Orden SCO/3719/2005, de 21 de noviembre, del Ministerio de Sanidad y Consumo, sobre sustancias para el tratamiento del agua destinada a la producción de agua de consumo humano

B.O.E.: 01-DIC-2005

DEROGADA POR:

Orden SAS/1915/2009, de 8 de julio, del Ministerio de Sanidad y Política Social, sobre sustancias para el tratamiento del agua destinada a la producción de agua de consumo humano

B.O.E.: 17-JUL-2009

DEROGADA POR:

Orden SSI/304/2013, de 19 de febrero, del Ministerio de Sanidad, Servicios Sociales e Igualdad, sobre sustancias para el tratamiento del agua destinada a la producción de agua de consumo humano

B.O.E.: 27-FEB-2013

DEROGADA POR:

Real Decreto 902/2018, de 20 de julio del Ministerio de la Presidencia, Relaciones con las Cortes e Igualdad, por el que se modifica el Real Decreto 140/2003, de 7 de febrero por el que se establecen los criterios sanitarios de la calidad del agua de consumo humano

B.O.E.: 01-AGO-2018

MODIFICADO POR:

Real Decreto 1120/2012, de 20 de julio, del Ministerio de la Presidencia

B.O.E.: 29-AGO-2012

Real Decreto 742/2013, de 27 de septiembre, del Ministerio de Sanidad, por el que se establecen los criterios técnico-sanitarios de las piscinas

B.O.E.: 11-OCT-2013

Real Decreto 314/2016, de 29 de julio del Ministerio de la Presidencia, por el que se modifica el Real Decreto 140/2003, de 7 de febrero por el que se establecen los criterios sanitarios de la calidad del agua de consumo humano

B.O.E.: 30-JUL-2016

Real Decreto 902/2018, de 20 de julio del Ministerio de la Presidencia, Relaciones con las Cortes e Igualdad, por el que se modifica el Real Decreto 140/2003, de 7 de febrero por el que se establecen los criterios sanitarios de la calidad del agua de consumo humano

B.O.E.: 01-AGO-2018

DESARROLLADO EN EL ÁMBITO DEL MINISTERIO DE DEFENSA POR:

Orden DEF/2150/2013, de 11 de noviembre, del Ministerio de Defensa

B.O.E.: 19-NOV-2013

DB HS. Salubridad (Capítulos HS-4, HS-5)

Código Técnico de la Edificación. REAL DECRETO 314/2006, de 17 de marzo, del Ministerio de Vivienda

B.O.E.: 28-MAR-2006

Para consultar todas las modificaciones del RD 314/2006, remitirse al apartado "0.1 Normas de carácter general"

2.2) ASCENSORES

Requisitos esenciales de seguridad para la comercialización de ascensores y componentes de seguridad para ascensores

REAL DECRETO 203/2016 de 20 de mayo de 2016, del Ministerio de Industria ,Energía y Turismo

B.O.E.: 25-MAY-2016

Reglamento de aparatos de elevación y manutención de los mismos

(sólo están vigentes los artículos 11 a 15, 19 y 23, el resto ha sido derogado por el Real Decreto 1314/1997, excepto el art.10, que ha sido derogado por el Real Decreto 88/2013, de 8 de febrero)

REAL DECRETO 2291/1985, de 8 de noviembre, del Ministerio de Industria y Energía

B.O.E.: 11-DIC-1985

MODIFICADO POR:

Art 2º de la modificación de diversas normas reglamentarias en materia de seguridad industrial, para adecuarlas a la Ley 17/2009, de 23 de noviembre y a la Ley 25/2009, de 22 de diciembre

REAL DECRETO 560/2010, de 7 de mayo, del Ministerio de Industria, Turismo y Comercio

B.O.E.: 22-MAY-2010

Corrección de errores: B.O.E. 19-JUN-2010

Prescripciones para el incremento de la seguridad del parque de ascensores existentes

REAL DECRETO 57/2005, de 21 de enero, del Ministerio de Industria, Turismo y Comercio

B.O.E.: 04-FEB-2005

DEROGADO LOS ARTÍCULOS 2 Y 3 POR:

Instrucción Técnica Complementaria AEM 1 "Ascensores" del Reglamento de aparatos de elevación y manutención, aprobado por Real Decreto 229/1985, de 8 de noviembre

REAL DECRETO 88/2013, de 8 de febrero, del Ministerio de Industria, Energía y Turismo

B.O.E.: 22-FEB-2013

Prescripciones técnicas no previstas en la ITC-MIE-AEM 1, del Reglamento de aparatos de elevación y manutención de los mismos

RESOLUCIÓN de 27 de abril de 1992, de la Dirección General de Política Tecnológica del Ministerio de Industria, Comercio y Turismo
B.O.E.: 15-MAY-1992

Instrucción Técnica Complementaria AEM 1 "Ascensores" del Reglamento de aparatos de elevación y manutención, aprobado por Real Decreto 229/1985, de 8 de noviembre

REAL DECRETO 88/2013, de 8 de febrero, del Ministerio de Industria, Energía y Turismo
B.O.E.: 22-FEB-2013
Corrección errores: 9-MAY-2013

MODIFICADO POR:

Disp. Final Primera del Real Decreto 203/2016, de 20 de mayo, por el que se establecen los requisitos esenciales de seguridad para la comercialización de ascensores y componentes de seguridad para ascensores

B.O.E.: 25-MAY-2016

Art. 9º de la modificación de diversas normas reglamentarias en materia de seguridad industrial.

REAL DECRETO 298/2021, de 27 de abril del Ministerio de Industria, Comercio y Turismo
B.O.E.: 28-ABR-2021

2.3) AUDIOVISUALES Y ANTENAS

Infraestructuras comunes en los edificios para el acceso a los servicios de telecomunicaciones.

REAL DECRETO LEY 1/1998, de 27 de febrero, de la Jefatura del Estado
B.O.E.: 28-FEB-1998

MODIFICADO POR:

Modificación del artículo 2, apartado a), del Real Decreto-Ley 1/1998

Disposición Adicional Sexta, de la Ley 38/1999, de 5 de noviembre, de Jefatura del Estado, de Ordenación de la Edificación
B.O.E.: 06-NOV-1999

Modificación de los artículos 1.2 y 3.1, del Real Decreto-Ley 1/1998

Artículo Quinto de la Ley 10/2005, de 14 de junio, de Jefatura del Estado, de Medidas Urgentes para el impulso de la Televisión Digital Terrestre, de la liberalización de la televisión por cable y de fomento del pluralismo
B.O.E.: 15-JUN-2005

Disposición final quinta de la Ley 9/2014, de 9 de mayo, de Telecomunicaciones

LEY 9/2014, de 9 de mayo, de Jefatura del Estado
B.O.E.: 10-MAY-2014

Reglamento regulador de las infraestructuras comunes de telecomunicaciones para el acceso a los servicios de telecomunicación en el interior de las edificaciones.

REAL DECRETO 346/2011, de 11 de marzo, del Ministerio de Industria, Turismo y Comercio
B.O.E.: 1-ABR-2011
Corrección errores: 18-OCT-2011

DESARROLLADO POR:

Desarrollo del Reglamento regulador de las infraestructuras comunes de telecomunicaciones para el acceso a los servicios de telecomunicación en el interior de las edificaciones, aprobado por el Real Decreto 346/2011, de 11 de marzo.

ORDEN 1644/2011, de 10 de junio de 2011, del Ministerio de Industria, Turismo y Comercio

B.O.E.: 16-JUN-2011

MODIFICADA POR:

Art 3 de la regulación de las características de reacción al fuego de los cables de telecomunicaciones en el interior de las edificaciones y de modificación de determinados anexos del Real Decreto 346/2011, de 11 de marzo, y de la Orden ITC/1644/2011, de 10 de junio

ORDEN 983/2019, de 26 de septiembre, del Ministerio de Economía y Empresa

B.O.E.: 03-OCT-2019

MODIFICADO POR:

Sentencia por la que se anula el inciso “debe ser verificado por una entidad que disponga de la independencia necesaria respecto al proceso de construcción de la edificación y de los medios y la capacitación técnica para ello” in fine del párrafo quinto

Sentencia de 9 de octubre de 2012, de la Sala Tercera del Tribunal Supremo,

B.O.E.: 1-NOV-2012

Sentencia por la que se anula el inciso “en el artículo 3 del Real Decreto-ley 1/1998, de 27 de febrero, sobre infraestructuras comunes en los edificios para el acceso a los servicios de telecomunicación”, incluido en los apartados 2.a) del artículo 8; párrafo quinto del apartado 1 del artículo 9; apartado 1 del artículo 10 y párrafo tercero del apartado 2 del artículo 10.

Sentencia de 17 de octubre de 2012, de la Sala Tercera del Tribunal Supremo,

B.O.E.: 7-NOV-2012

Sentencia por la que se anula el inciso “en el artículo 3 del Real Decreto-ley 1/1998, de 27 de febrero, sobre infraestructuras comunes en los edificios para el acceso a los servicios de telecomunicación”, incluido en los apartados 2.a) del artículo 8; párrafo quinto del apartado 1 del artículo 9; apartado 1 del artículo 10 y párrafo tercero del apartado 2 del artículo 10; así como el inciso “a realizar por un Ingeniero de Telecomunicación o un Ingeniero Técnico de Telecomunicación” de la sección 3 del Anexo IV.

Sentencia de 17 de octubre de 2012, de la Sala Tercera del Tribunal Supremo,

B.O.E.: 7-NOV-2012

Disposición final primera del Plan Técnico Nacional de la Televisión Digital Terrestre

REAL DECRETO 805/2014, de 19 de septiembre, del Ministerio de Industria, Energía y Turismo

B.O.E.: 24-SEP-2014

DEROGADO POR

Plan Técnico Nacional de la Televisión Digital Terrestre

REAL DECRETO 391/2019, de 21 de junio, del Ministerio de Economía y Empresa

B.O.E.: 25-JUN-2019

Disposición final cuarta del Plan Técnico Nacional de la Televisión Digital Terrestre

REAL DECRETO 391/2019, de 21 de junio, del Ministerio de Economía y Empresa

B.O.E.: 25-JUN-2019

Art 2 de la regulación de las características de reacción al fuego de los cables de telecomunicaciones en el interior de las edificaciones y de

modificación de determinados anexos del Real Decreto 346/2011, de 11 de marzo, y de la Orden ITC/1644/2011, de 10 de junio
ORDEN 983/2019, de 26 de septiembre, del Ministerio de Economía y Empresa
B.O.E.: 03-OCT-2019

2.4) CALEFACCIÓN, CLIMATIZACIÓN Y AGUA CALIENTE SANITARIA

Reglamento de Instalaciones Térmicas en los Edificios (RITE)

REAL DECRETO 1027/2007, de 20 de julio, del Ministerio de la Presidencia
B.O.E.: 29-AGO-2007
Corrección errores: 28-FEB-2008

MODIFICADO POR:

Art. segundo del Real Decreto 249/2010, de 5 de marzo, del Ministerio de la Presidencia

B.O.E.: 18-MAR-2010
Corrección errores: 23-ABR-2010

Real Decreto 1826/2009, de 27 de noviembre, del Ministerio de la Presidencia

B.O.E.: 11-DIC-2009
Corrección errores: 12-FEB-2010
Corrección errores: 25-MAY-2010

Real Decreto 238/2013, de 5 de abril, del Ministerio de la Presidencia

B.O.E.: 13-ABR-2013
Corrección errores: 5-SEP-2013

Disp. Final tercera del Real Decreto 56/2016, de 12 de febrero, por el que se transpone la Directiva 2012/27/UE del Parlamento Europeo y del Consejo, de 25 de octubre de 2012, relativa a la eficiencia energética, en lo referente a auditorías energéticas, acreditación de proveedores de servicios y auditores energéticos y promoción de la eficiencia del suministro de energía

B.O.E.: 13-FEB-2016

Real Decreto 178/2021, de 23 de marzo, del Ministerio de la Presidencia, Relaciones con las Cortes y Memoria Democrática

B.O.E.: 24-MAR-2021

MODIFICADO POR:

Disp. Final segunda de la aprobación del procedimiento básico para la certificación de la eficiencia energética de los edificios.

REAL DECRETO 390/2021, de 1 de junio, del Ministerio de la Presidencia, Relaciones con las Cortes y Memoria Democrática.
B.O.E.: 2-JUN-2021

Reglamento técnico de distribución y utilización de combustibles gaseosos y sus instrucciones técnicas complementarias ICG 01 a 11

REAL DECRETO 919/2006, de 28 de julio, del Ministerio de Industria, Turismo y Comercio
B.O.E.: 4-SEPT-2006

MODIFICADO POR:

Art 13º de la modificación de diversas normas reglamentarias en materia de seguridad industrial, para adecuarlas a la Ley 17/2009, de 23 de noviembre y a la Ley 25/2009, de 22 de diciembre

REAL DECRETO 560/2010, de 7 de mayo, del Ministerio de Industria, Turismo y Comercio
B.O.E.: 22-MAY-2010
Corrección de errores: B.O.E. 19-JUN-2010

Regulación del mercado organizado de gas y el acceso a tercero a las instalaciones del sistema de gas natural

REAL DECRETO 984/2015, de 30 de octubre, del Ministerio de Industria, Energía y Turismo

B.O.E.: 31-OCT-2015

Actualizado el listado de normas de la ITC-ICG 11 por:

RESOLUCIÓN de 14 de noviembre de 2018 de la Dirección General de Industria y de la Pequeña y de la Mediana Empresa

B.O.E.: 23-NOV-2018

MODIFICADA la ITC-ICG 09 POR:

Art. 7º de la modificación de diversas normas reglamentarias en materia de seguridad industrial.

REAL DECRETO 298/2021, de 27 de abril del Ministerio de Industria, Comercio y Turismo

B.O.E.: 28-ABR-2021

Instrucción técnica complementaria MI-IP 03 "Instalaciones petrolíferas para uso propio"

REAL DECRETO 1427/1997, de 15 de septiembre, del Ministerio de Industria y Energía

B.O.E.: 23-OCT-1997

Corrección errores: 24-ENE-1998

MODIFICADA POR:

Modificación del Reglamento de instalaciones petrolíferas, aprobado por R.D. 2085/1994, de 20-OCT, y las Instrucciones Técnicas complementarias MI-IP-03, aprobadas por el R.D. 1427/1997, de 15-SET, y MI-IP-04, aprobada por el R.D. 2201/1995, de 28-DIC.

REAL DECRETO 1523/1999, de 1 de octubre, del Ministerio de Industria y Energía

B.O.E.: 22-OCT-1999

Corrección errores: 3-MAR-2000

Art 6º de la modificación de diversas normas reglamentarias en materia de seguridad industrial , para adecuarlas a la Ley 17/2009, de 23 de noviembre y a la Ley 25/2009, de 22 de diciembre

REAL DECRETO 560/2010, de 7 de mayo, del Ministerio de Industria, Turismo y Comercio

B.O.E.: 22-MAY-2010

Art 4º de la modificación y derogación de diferentes disposiciones en materia de calidad y seguridad industrial

REAL DECRETO 542/2020, de 26 de mayo, del Ministerio de la Presidencia, Relación con las Cortes y Memoria Democrática

B.O.E.: 20-JUN-2020

Requisitos sanitarios para la prevención y el control de la legionelosis

REAL DECRETO 487/2022, de 21 de junio, del Ministerio de Sanidad.

B.O.E.: 22-JUN-2022

DB HE. Ahorro de Energía (Capítulo HE-4: Contribución solar mínima de agua caliente sanitaria)

Código Técnico de la Edificación. REAL DECRETO. 314/2006, de 17 de marzo, del Ministerio de Vivienda

B.O.E.: 28-MAR-2006

Para consultar todas las modificaciones del RD 314/2006, remitirse al apartado "0.1 Normas de carácter general"

Reglamento de seguridad para instalaciones frigoríficas y sus instrucciones técnicas complementarias

REAL DECRETO 552/2019, de 27 de septiembre, del Ministerio de Industria, Comercio y Turismo

B.O.E.: 24-OCT-2019

Corrección de erratas: B.O.E. 25-OCT-2019

MODIFICADO POR:

Art. 12º de la modificación de diversas normas reglamentarias en materia de seguridad industrial.

REAL DECRETO 298/2021, de 27 de abril del Ministerio de Industria, Comercio y Turismo

B.O.E.: 28-ABR-2021

2.5) ELECTRICIDAD

Reglamento Electrotécnico para Baja Tensión e instrucciones Técnicas Complementarias (ITC) BT 01 a BT 51

REAL DECRETO 842/2002, de 2 de agosto, del Ministerio de Ciencia y Tecnología

B.O.E.: suplemento al nº 224, 18-SEP-2002

Anulado el inciso 4.2.C.2 de la ITC-BT-03 por:

SENTENCIA de 17 de febrero de 2004 de la Sala Tercera del Tribunal Supremo

B.O.E.: 5-ABR-2004

Derogado el apartado 4.3.3 y el tercer párrafo del capítulo 7 de la ITC-BT-40 por:

REAL DECRETO 244/2019, de 5 de abril del Ministerio para la Transición Ecológica

B.O.E.: 6-ABR-2019

MODIFICADO POR:

Art 7º de la modificación de diversas normas reglamentarias en materia de seguridad industrial, para adecuarlas a la Ley 17/2009, de 23 de noviembre y a la Ley 25/2009, de 22 de diciembre

REAL DECRETO 560/2010, de 7 de mayo, del Ministerio de Industria, Turismo y Comercio

B.O.E.: 22-MAY-2010

Corrección de errores: B.O.E. 19-JUN-2010

Corrección de errores: B.O.E. 26-AGO-2010

Nueva Instrucción Técnica Complementaria (ITC) BT 52 «Instalaciones con fines especiales. Infraestructura para la recarga de vehículos eléctricos», del Reglamento electrotécnico para baja tensión, aprobado por Real Decreto 842/2002, de 2 de agosto, y se modifican otras instrucciones técnicas complementarias del mismo.

REAL DECRETO 1053/2014, de 12 de diciembre, del Ministerio de Industria, Energía y Turismo

B.O.E.: 31-DIC-2014

MODIFICADO POR:

Art 11º de la modificación y derogación de diferentes disposiciones en materia de calidad y seguridad industrial

REAL DECRETO 542/2020, de 26 de mayo, del Ministerio de la Presidencia, Relación con las Cortes y Memoria Democrática

B.O.E.: 20-JUN-2020

Disp. Final primera del Real Decreto 450/2022, de 14 de junio, por el que se modifica el Código Técnico de la Edificación, aprobado por el Real Decreto 314/2006.

REAL DECRETO 450/2022, de 14 de junio, del Ministerio de la Presidencia, Relación con las Cortes y Memoria Democrática

B.O.E.: 15-JUN-2022

Art 5º de la modificación y derogación de diferentes disposiciones en materia de calidad y seguridad industrial

REAL DECRETO 542/2020, de 26 de mayo, del Ministerio de la Presidencia, Relación con las Cortes y Memoria Democrática
B.O.E.: 20-JUN-2020

MODIFICADA LA ITC-BT-40 POR:

Disposición final segunda de la Regulación de las condiciones administrativas, técnicas y económicas del autoconsumo de energía eléctrica

REAL DECRETO 244/2019, de 5 de abril del Ministerio para la Transición Ecológica
B.O.E.: 6-ABR-2019

ACTUALIZADO POR:

Actualización del listado de normas de la Instrucción Técnica Complementaria ITC-BT-02 del Reglamento electrotécnico para baja tensión, aprobado por el Real Decreto 842/2002, de 2 de agosto

Resolución de 9 de enero de 2020, de la Dirección General de Industria y de la Pequeña y Mediana Empresa
B.O.E.: 16-ENE-2020

MODIFICADO EL REGLAMENTO Y LA ITC-BT-03 POR:

Art. 1º de la modificación de diversas normas reglamentarias en materia de seguridad industrial.

REAL DECRETO 298/2021, de 27 de abril del Ministerio de Industria, Comercio y Turismo
B.O.E.: 28-ABR-2021

Autorización para el empleo de sistemas de instalaciones con conductores aislados bajo canales protectores de material plástico

RESOLUCIÓN de 18 de enero 1988, de la Dirección General de Innovación Industrial
B.O.E.: 19-FEB-1988
Corrección de errores: 29-ABR-1988

Reglamento de eficiencia energética en instalaciones de alumbrado exterior y sus Instrucciones Técnicas Complementarias EA-01 a EA-07

REAL DECRETO 1890/2008, de 14 de noviembre, del Ministerio de Industria, Turismo y Comercio
B.O.E.: 19-NOV-2008

MODIFICADA la Instrucción Técnica EA-01 POR:

Art. 20 de las medidas de refuerzo de la protección de los consumidores de energía y de contribución a la reducción del consumo de gas natural en aplicación del "Plan + seguridad para tu energía (+SE)", así como medidas en materia de retribuciones del personal al servicio del sector público y de protección de las personas trabajadoras agrarias eventuales afectadas por la sequía.

REAL DECRETO-LEY 18/2022, de 18 de octubre de jefatura del Estado
B.O.E.: 19-OCT-2022

DB HE. Ahorro de Energía (Capítulo HE-5:. Generación mínima de energía eléctrica procedente de fuentes renovables)

Código Técnico de la Edificación. REAL DECRETO. 314/2006, de 17 de marzo, del Ministerio de Vivienda
B.O.E.: 28-MAR-2006

Para consultar todas las modificaciones del RD 314/2006, remitirse al apartado "0.1 Normas de carácter general"

DB HE. Ahorro de Energía (Capítulo HE-6:. Dotaciones mínimas para la infraestructura de recarga de vehículos eléctricos)

Código Técnico de la Edificación. REAL DECRETO. 314/2006, de 17 de marzo, del Ministerio de Vivienda
B.O.E.: 28-MAR-2006

Para consultar todas las modificaciones del RD 314/2006, remitirse al apartado "0.1 Normas de carácter general"

2.6) INSTALACIONES DE PROTECCIÓN CONTRA INCENDIOS

Reglamento de instalaciones de protección contra incendios

REAL DECRETO 513/2017, de 22 de mayo, del Ministerio de Economía, Industria y Competitividad

B.O.E.: 12-JUN-2017

Corrección de errores: 23-SEP-2017

MODIFICADO POR:

Art. 11º de la modificación de diversas normas reglamentarias en materia de seguridad industrial.

REAL DECRETO 298/2021, de 27 de abril del Ministerio de Industria, Comercio y Turismo

B.O.E.: 28-ABR-2021

3) CUBIERTAS

3.1) CUBIERTAS

DB HS-1. Salubridad

Código Técnico de la Edificación. REAL DECRETO 314/2006, de 17 de marzo, del Ministerio de Vivienda

B.O.E.: 28-MAR-2006

Para consultar todas las modificaciones del RD 314/2006, remitirse al apartado "0.1 Normas de carácter general"

4) PROTECCIÓN

4.1) AISLAMIENTO ACÚSTICO

DB HR. Protección frente al ruido

REAL DECRETO 1371/2007, de 19 de octubre, del Ministerio de Vivienda

B.O.E.: 23-OCT-2007

Corrección de errores: B.O.E. 20-DIC-2007

Para consultar todas las modificaciones del RD 314/2006, remitirse al apartado "0.1 Normas de carácter general"

4.2) AISLAMIENTO TÉRMICO

DB-HE-Ahorro de Energía

Código Técnico de la Edificación. REAL DECRETO 314/2006, de 17 de marzo, del Ministerio de Vivienda

B.O.E.: 28-MAR-2006

Para consultar todas las modificaciones del RD 314/2006, remitirse al apartado "0.1 Normas de carácter general"

4.3) PROTECCIÓN CONTRA INCENDIOS

DB-SI-Seguridad en caso de Incendios

Código Técnico de la Edificación. REAL DECRETO 314/2006, de 17 de marzo, del Ministerio de Vivienda
B.O.E.: 28-MAR-2006

Para consultar todas las modificaciones del RD 314/2006, remitirse al apartado "0.1 Normas de carácter general"

Reglamento de Seguridad contra Incendios en los establecimientos industriales.

REAL DECRETO 2267/2004, de 3 Diciembre, del Ministerio de Industria, Turismo y Comercio

B.O.E.: 17-DIC-2004

Corrección errores: 05-MAR-2005

MODIFICADO POR:

Art 10º de la modificación de diversas normas reglamentarias en materia de seguridad industrial, para adecuarlas a la Ley 17/2009, de 23 de noviembre y a la Ley 25/2009, de 22 de diciembre

REAL DECRETO 560/2010, de 7 de mayo, del Ministerio de Industria, Turismo y Comercio

B.O.E.: 22-MAY-2010

Clasificación de los productos de construcción y de los elementos constructivos en función de sus propiedades de reacción y de resistencia frente al fuego

REAL DECRETO 842/2013, de 31 de octubre, del Ministerio de la Presidencia

B.O.E.: 23-NOV-2013

Regulación de las características de reacción al fuego de los cables de telecomunicaciones en el interior de las edificaciones, modificación de determinados anexos del Reglamento regulador de las infraestructuras comunes de telecomunicaciones para el acceso a los servicios de telecomunicación en el interior de las edificaciones, aprobado por Real Decreto 346/2011, de 11 de marzo, y modificación de la Orden ITC/1644/2011, de 10 de junio por la que se desarrolla dicho reglamento.

ORDEN 983/2019, de 26 de septiembre, del Ministerio de Economía y Empresa

B.O.E.: 03-OCT-2019

4.4) SEGURIDAD Y SALUD EN LAS OBRAS DE CONSTRUCCIÓN

Disposiciones mínimas de seguridad y de salud en las obras de construcción

REAL DECRETO 1627/1997, de 24 de octubre, del Ministerio de la Presidencia

B.O.E.: 25-OCT-1997

MODIFICADO POR:

Modificación del Real Decreto 1215/1997, de 18 de julio, por el que se establecen las disposiciones mínimas de seguridad y salud para la utilización por los trabajadores de los equipos de trabajo, en materia de trabajos temporales en altura.

REAL DECRETO 2177/2004, de 12 de noviembre, del Ministerio de la Presidencia

B.O.E.: 13-NOV-2004

Modificación del Real Decreto 1627/1997, de 24 de octubre, por el que se establecen las disposiciones mínimas de seguridad y salud en las obras de construcción.

REAL DECRETO 604/2006, de 19 de mayo, del Ministerio de Trabajo y Asuntos Sociales

B.O.E.: 29-MAY-2006

Disposición final tercera del Real Decreto 1109/2007, de 24 de agosto, por el que se desarrolla la Ley 32/2006, de 18 de Octubre, reguladora de la Subcontratación en el Sector de la Construcción

REAL DECRETO 1109/2007, de 24 de agosto, del Ministerio de Trabajo y Asuntos Sociales
B.O.E.: 25-AGO-2007

Modificación del Real Decreto 1627/1997, de 24 de octubre.

REAL DECRETO 337/2010, de 19 de marzo, del Ministerio de Trabajo e Inmigración
B.O.E.: 23-MAR-2010

AFFECTADO POR:

Artículo 7 de la Ley 25/2009, de 22 de diciembre, de modificación de diversas leyes para su adaptación a la Ley sobre el libre acceso a las actividades de servicios y su ejercicio

LEY 25/2009, de 22 de diciembre, de Jefatura del Estado
B.O.E.: 23-DIC-2009

DEROGADO EL ART.18 POR:

REAL DECRETO 337/2010, de 19 de marzo, del Ministerio de Trabajo e Inmigración
B.O.E.: 23-MAR-2010

Prevención de Riesgos Laborales

LEY 31/1995, de 8 de noviembre, de la Jefatura del Estado
B.O.E.: 10-NOV-1995

DESARROLLADA POR:

Desarrollo del artículo 24 de la Ley 31/1995 de Prevención de Riesgos Laborales, en materia de coordinación de actividades empresariales

REAL DECRETO 171/2004, de 30 de enero, del Ministerio de Trabajo y Asuntos Sociales
B.O.E.: 31-ENE-2004
Corrección errores: 10-MAR-2004

MODIFICADA POR:

Medidas Fiscales, Administrativas y del Orden Social (Ley de Acompañamiento de los presupuestos de 1999)

LEY 50/1998, de 30 de diciembre, de la Jefatura del Estado
B.O.E.: 31-DIC-1998

Art. 10 de la Ley 39/1999, de Promoción de la conciliación de la vida familiar y laboral de las personas trabajadoras

LEY 39/1999, de 5 de noviembre, de la Jefatura del Estado
B.O.E.: 05-NOV-1999

Reforma del marco normativo de la Prevención de Riesgos Laborales

LEY 54/2003, de 12 de diciembre, de la Jefatura del Estado
B.O.E.: 13-DIC-2003

Disposición adicional cuadragésimo séptima de la Ley 30/2005, de Presupuestos Generales del Estado para el año 2006

LEY 30/2005, de 29 de diciembre, de la Jefatura del Estado
B.O.E.: 30-DIC-2005

Disposición adicional segunda de la Ley 31/2006, sobre implicación de los trabajadores en las sociedades anónimas y cooperativas europeas

LEY 31/2006, de 18 de octubre, de la Jefatura del Estado
B.O.E.: 19-OCT-2006

Disposición adicional duodécima de la Ley 3/2007, para la igualdad de mujeres y hombres

LEY ORGÁNICA 3/2007, de 22 de marzo, de la Jefatura del Estado
B.O.E.: 23-MAR-2007

Artículo 8 y Disposición adicional tercera de la Ley 25/2009, de 22 de diciembre, de modificación de diversas leyes para su adaptación a la Ley sobre el libre acceso a las actividades de servicios y su ejercicio

LEY 25/2009, de 22 de diciembre, de Jefatura del Estado
B.O.E.: 23-DIC-2009

Disposición final sexta de la Ley 32/2010, por la que se establece un sistema específico de protección por cese de actividad de los trabajadores autónomos

LEY 32/2010, de 5 de agosto, de la Jefatura del Estado
B.O.E.: 06-AGO-2010

Artículo 39 de la Ley 14/2013, de apoyo a los emprendedores y su internacionalización

LEY 14/2013, de 27 de septiembre, de la Jefatura del Estado
B.O.E.: 28-SEP-2013

Disposición final primera de la Ley 35/2014, por la que se modifica el texto refundido de la Ley General de la Seguridad Social en relación con el régimen jurídico de las Mutuas de Accidentes de Trabajo y Enfermedades Profesionales de la Seguridad Social

LEY 35/2014, de 26 de diciembre, de la Jefatura del Estado
B.O.E.: 29-DIC-2014

DEROGADOS ALGUNOS ARTÍCULO POR:

Disposición derogatoria única del Texto refundido de la Ley sobre infracciones y sanciones en el Orden Social

REAL DECRETO LEGISLATIVO 5/2000, de 4 de agosto, del Ministerio de Trabajo y Asuntos Sociales
B.O.E.: 08-AGO-2000

Reglamento de los Servicios de Prevención

REAL DECRETO 39/1997, de 17 de enero, del Ministerio de Trabajo y Asuntos Sociales
B.O.E.: 31-ENE-1997

MODIFICADO POR:

Modificación del Reglamento de los Servicios de Prevención

REAL DECRETO 780/1998, de 30 de abril, del Ministerio de Trabajo y Asuntos Sociales
B.O.E.: 1-MAY-1998

Regulación del régimen de funcionamiento de las mutuas de accidentes de trabajo y enfermedades profesionales de la Seguridad Social como servicio de prevención ajeno

REAL DECRETO 688/2005, de 10 de junio, del Ministerio de Trabajo y Asuntos Sociales
B.O.E.: 11-JUN-2005

Modificación del Reglamento de los Servicios de Prevención

REAL DECRETO 604/2006, de 19 de mayo, del Ministerio de Trabajo y Asuntos Sociales
B.O.E.: 29-MAY-2006

Modificación del Reglamento de los Servicios de Prevención

REAL DECRETO 298/2009, de 6 de marzo, del Ministerio de la Presidencia
B.O.E.: 07-MAR-2009

Modificación del Reglamento de los Servicios de Prevención

REAL DECRETO 337/2010, de 19 de marzo, del Ministerio de Trabajo e Inmigración
B.O.E.: 23-MAR-2010

Modificación del Reglamento de los Servicios de Prevención

REAL DECRETO 598/2015, de 3 de julio, del Ministerio de la Presidencia
B.O.E.: 04-JUL-2015

Modificación del Reglamento de los Servicios de Prevención

REAL DECRETO 899/2015, de 9 de octubre, del Ministerio de Empleo y Seguridad Social
B.O.E.: 1-MAY-1998

DEROGADA LA DISPOSICIÓN TRANSITORIA TERCERA POR:

REAL DECRETO 337/2010, de 19 de marzo, del Ministerio de Trabajo e Inmigración
B.O.E.: 23-MAR-2010

DESARROLLADO POR:

Desarrollo del Real Decreto 39/1997, de 17 de enero, en lo referido a la acreditación de entidades especializadas como servicios de prevención, memoria de actividades preventivas y autorización para realizar la actividad de auditoría del sistema de prevención de las empresas

ORDEN 2504/2010, de 20 de septiembre, del Ministerio de Trabajo e Inmigración
B.O.E.: 28-SEP-2010

Corrección errores: 22-OCT-2010

Corrección errores: 18-NOV-2010

MODIFICADA POR:

Modificación de la Orden 2504/2010, de 20 sept

ORDEN 2259/2015, de 22 de octubre

B.O.E.: 30-OCT-2015

Señalización de seguridad en el trabajo

REAL DECRETO 485/1997, de 14 de abril, del Ministerio de Trabajo y Asuntos Sociales
B.O.E.: 23-ABR-1997

MODIFICADO POR:

Modificación del Real Decreto 485/1997

REAL DECRETO 598/2015, de 3 de julio, del Ministerio de la Presidencia

B.O.E.: 04-JUL-2015

Seguridad y Salud en los lugares de trabajo

REAL DECRETO 486/1997, de 14 de abril, del Ministerio de Trabajo y Asuntos Sociales
B.O.E.: 23-ABR-1997

MODIFICADO POR:

Modificación del Real Decreto 1215/1997, de 18 de julio, por el que se establecen las disposiciones mínimas de seguridad y salud para la utilización por los trabajadores de los equipos de trabajo, en materia de trabajos temporales en altura.

REAL DECRETO 2177/2004, de 12 de noviembre, del Ministerio de la Presidencia
B.O.E.: 13-NOV-2004

Manipulación de cargas

REAL DECRETO 487/1997, de 14 de abril, del Ministerio de Trabajo y Asuntos Sociales
B.O.E.: 23-ABR-1997

Utilización de equipos de protección individual

REAL DECRETO 773/1997, de 30 de mayo, del Ministerio de Trabajo y Asuntos Sociales
B.O.E.: 12-JUN-1997

Corrección errores: 18-JUL-1997

MODIFICADO POR:

Modificación del Real Decreto 773/1997, de 30 de mayo

REAL DECRETO 1076/2021, de 7 de diciembre, del Ministerio de la Presidencia, Relaciones con las Cortes y Memoria Democrática

B.O.E.: 08-DIC-2021

Utilización de equipos de trabajo

REAL DECRETO 1215/1997, de 18 de julio, del Ministerio de Trabajo y Asuntos Sociales

B.O.E.: 7-AGO-1997

MODIFICADO POR:

Modificación del Real Decreto 1215/1997, de 18 de julio, por el que se establecen las disposiciones mínimas de seguridad y salud para la utilización por los trabajadores de los equipos de trabajo, en materia de trabajos temporales en altura.

REAL DECRETO 2177/2004, de 12 de noviembre, del Ministerio de la Presidencia

B.O.E.: 13-NOV-2004

Disposiciones mínimas de seguridad y salud aplicables a los trabajos con riesgo de exposición al amianto

REAL DECRETO 396/2006, de 31 de marzo, del Ministerio de la Presidencia

B.O.E.: 11-ABR-2006

Protección de la salud y la seguridad de los trabajadores contra los riesgos relacionados con la exposición a campos electromagnéticos

REAL DECRETO 299/2016, de 22 de julio, del Ministerio de la Presidencia

B.O.E.: 29-JUL-2016

Regulación de la subcontratación

LEY 32/2006, de 18 de Octubre, de Jefatura del Estado

B.O.E.: 19-OCT-2006

DESARROLLADA POR:

Desarrollo de la Ley 32/2006, de 18 de Octubre, reguladora de la Subcontratación en el Sector de la Construcción

REAL DECRETO 1109/2007, de 24 de agosto, del Ministerio de Trabajo y Asuntos Sociales

B.O.E.: 25-AGO-2007

Corrección de errores: 12-SEP-2007

MODIFICADO POR:

Modificación del Real Decreto 1109/2007, de 24 de agosto

REAL DECRETO 327/2009, de 13 de marzo, del Ministerio de Trabajo e Inmigración

B.O.E.: 14-MAR-2009

Modificación del Real Decreto 1109/2007, de 24 de agosto

REAL DECRETO 337/2010, de 19 de marzo, del Ministerio de Trabajo e Inmigración

B.O.E.: 23-MAR-2010

MODIFICADA POR:

Artículo 16 de la Ley 25/2009, de 22 de diciembre, de modificación de diversas leyes para su adaptación a la Ley sobre el libre acceso a las actividades de servicios y su ejercicio

LEY 25/2009, de 22 de diciembre, de Jefatura del Estado

B.O.E.: 23-DIC-2009

4.5) SEGURIDAD DE UTILIZACIÓN

DB-SUA-Seguridad de utilización y accesibilidad

REAL DECRETO 173/2010, de 19 de febrero, del Ministerio de Vivienda

B.O.E.: 11-MAR-2010

Para consultar todas las modificaciones del RD 314/2006, remitirse al apartado "0.1 Normas de carácter general"

5) BARRERAS ARQUITECTÓNICAS

5.1) BARRERAS ARQUITECTÓNICAS

Real Decreto por el que se aprueban las condiciones básicas de accesibilidad y no discriminación de las personas con discapacidad para el acceso y utilización de los espacios públicos urbanizados y edificaciones.

REAL DECRETO 505/2007, de 20 de abril, del Ministerio de la Presidencia

B.O.E.: 11-MAY-2007

MODIFICADO POR:

La Disposición final primera de la modificación del Real Decreto 314/2006, de 17 de marzo, en materia de accesibilidad y no discriminación de las personas con discapacidad

REAL DECRETO 173/2010, de 19 de febrero, del Ministerio de Vivienda

B.O.E.: 11-MAR-2010

DESARROLLADO POR:

Desarrollo del documento técnico de condiciones básicas de accesibilidad y no discriminación para el acceso y utilización de los espacios públicos urbanizados

ORDEN 851/2021, de 23 de julio, del Ministerio de Transportes, Movilidad y Agenda Urbana

B.O.E.: 06-AGO-2021

DB-SUA-Seguridad de utilización y accesibilidad (Capítulo SUA-9)

REAL DECRETO 173/2010, de 19 de febrero, del Ministerio de Vivienda

B.O.E.: 11-MAR-2010

Para consultar todas las modificaciones del RD 314/2006, remitirse al apartado "0.1 Normas de carácter general"

Texto Refundido de la Ley General de derechos de las personas con discapacidad y de su inclusión social

REAL DECRETO LEGISLATIVO 1/2013, de 29 de noviembre, del Ministerio de Sanidad, Servicios Sociales e Igualdad

B.O.E.: 3-DIC-2013

MODIFICADO POR:

Disposición final segunda de la Ley 12/2015, de 24 de junio

LEY 12/2015, de 24 de junio, de Jefatura del Estado

B.O.E.: 25-JUN-2015

Disposición final decimocuarta de la Ley 9/2017, de 8 de noviembre, de Contratos del Sector Público

LEY 9/2017, de 8 de noviembre, de Jefatura del Estado

B.O.E.: 9-NOV-2017

Modificación del Texto Refundido de la Ley General de derechos de las personas con discapacidad y de su inclusión social, para establecer y regular la accesibilidad cognitiva y sus condiciones de exigencia y aplicación

LEY 6/2022, de 31 de marzo, de Jefatura del Estado

6) VARIOS

6.1) INSTRUCCIONES Y PLIEGOS DE RECEPCIÓN

Instrucción para la recepción de cementos "RC-16

REAL DECRETO 256/2016, de 10 de junio, del Ministerio de la Presidencia

B.O.E.: 25-JUN-2016

Corrección errores: B.O.E.: 27-OCT-2017

Ampliación de los anexos I, II y III de la Orden de 29 de noviembre de 2001, por la que se publican las referencias a las normas UNE que son transposición de normas armonizadas, así como el período de coexistencia y la entrada en vigor del marcado CE relativo a varias familias de productos de construcción

RESOLUCIÓN de 6 de abril de 2017, de la Dirección General de Industria y de la Pequeña y Mediana Empresa

B.O.E.: 28-ABR-2017

6.2) MEDIO AMBIENTE

Reglamento de actividades molestas, insalubres, nocivas y peligrosas

DECRETO 2414/1961, de 30 de noviembre, de Presidencia de Gobierno

B.O.E.: 7-DIC-1961

Corrección errores: 7-MAR-1962

MODIFICADO POR:

Modificación de determinados artículos del Reglamento de Actividades molestas, insalubres, nocivas y peligrosas.

REAL DECRETO 3494/1964, de 5 de noviembre, de Presidencia del Gobierno

B.O.E.: 06-NOV-1964

DEROGADOS el segundo párrafo del artículo 18 y el Anexo 2 por: Protección de la salud y seguridad de los trabajadores contra los riesgos relacionados con los agentes químicos durante el trabajo

REAL DECRETO 374/2001, de 6 de abril, del Ministerio de la Presidencia

B.O.E.: 1-MAY-2001

DEROGADO por:

Calidad del aire y protección de la atmósfera

LEY 34/2007, de 15 de noviembre, de Jefatura del Estado

B.O.E.: 16-NOV-2007

No obstante, el reglamento de actividades molestas, insalubres, nocivas y peligrosas mantendrá su vigencia en aquellas comunidades y ciudades autónomas que no tengan normativa aprobada en la materia, en tanto no se dicte dicha normativa.

MODIFICADA LA DISPOSICIÓN DEROGATORIA ÚNICA POR:

Modificación de la Ley 26/2007, de 23 de octubre, de responsabilidad medioambiental.

LEY 11/2014, de 3 de julio, de Jefatura del Estado

B.O.E.: 04-JUL-2014

Instrucciones complementarias para la aplicación del Reglamento de actividades molestas, insalubres, nocivas y peligrosas

ORDEN de 15 de marzo de 1963, del Ministerio de la Gobernación

B.O.E.: 2-ABR-1963

MODIFICADA POR:

Modificación del artículo sexto de la Instrucción de 15 de marzo de 1963, complementaria del Reglamento de Actividades Molestas, Insalubres, Nocivas y Peligrosas de 30 de noviembre de 1961.

ORDEN de 25 de octubre de 1965 del Ministerio de la Gobernación
B.O.E.: 10-NOV-1965

Ruido

LEY 37/2003, de 17 de noviembre, de Jefatura del Estado
B.O.E.: 18-NOV-2003

DESARROLLADA POR:

Desarrollo de la Ley 37/2003, de 17 de noviembre, del ruido, en lo referente a la evaluación y gestión del ruido ambiental.

REAL DECRETO 1513/2005, de 16 de diciembre, del Ministerio de la Presidencia
B.O.E.: 17-DIC-2005

MODIFICADO POR:

Modificación del Real Decreto 1513/2005, de 16 de diciembre, por el que se desarrolla la Ley 37/2003, de 17 de noviembre, del ruido.

Disposición final primera del REAL DECRETO 1367/2007, de 19 de octubre, del Ministerio de la Presidencia
B.O.E.: 23-OCT-2007

Modificación del Anexo III del Real Decreto 1513/2005, de 16 de diciembre, por el que se desarrolla la Ley 37/2003, de 17 de noviembre, del ruido.

Orden PCM/542/2021, de 31 de mayo, del Ministerio de la Presidencia, Relaciones con las Cortes y Memoria Democrática
B.O.E.: 3-JUN-2021

Modificación del Anexo II del Real Decreto 1513/2005, de 16 de diciembre, por el que se desarrolla la Ley 37/2003, de 17 de noviembre, del ruido, en lo referente a la evaluación y gestión del ruido ambiental

ORDEN PCM/80/2022, de 7 de febrero, del Ministerio de la Presidencia, Relaciones con las Cortes y Memoria Democrática
B.O.E.: 10-FEB-2022

Desarrollo de la Ley 37/2003, de 17 de noviembre, del ruido, en lo referente a zonificación acústica, objetivos de calidad y emisiones acústicas.

REAL DECRETO 1367/2007, de 19 de octubre, del Ministerio de la Presidencia
B.O.E.: 23-OCT-2007

MODIFICADO POR:

Modificación del Real Decreto 1367/2007, de 19 de octubre, por el que se desarrolla la Ley 37/2003, de 17 de noviembre, del ruido, en lo referente a zonificación acústica, objetivos de calidad y emisiones acústicas .

REAL DECRETO 1038/2012, de 6 de julio, del Ministerio de la Presidencia
B.O.E.: 26-JUL-2012

MODIFICADA POR:

Medidas de apoyo a los deudores hipotecarios, de control del gasto público y cancelación de deudas con empresas autónomas contraídas por las entidades locales, de fomento de la actividad empresarial e impulso de la rehabilitación y de simplificación administrativa. (Art.31)

REAL DECRETO-LEY 8/2011, de 1 de julio, de Jefatura del Estado

B.O.E.: 7-JUL-2011

Corrección errores: B.O.E.: 13-JUL-2011

Regulación de la producción y gestión de los residuos de construcción y demolición

REAL DECRETO 105/2008, de 1 de febrero, del Ministerio de la Presidencia

B.O.E.: 13-FEB-2008

Evaluación ambiental

LEY 21/2013, de 9 de diciembre, de Jefatura del Estado

B.O.E.: 11-DIC-2013

MODIFICADA POR:

Modificación de la Ley 21/2013, de 9 de diciembre de evaluación ambiental

LEY 9/2018, de 5 de diciembre, de Jefatura del Estado

B.O.E.: 06-DIC-2018

Art.8 del Real Decreto-Ley 23/2020, de 23 de junio, por el que se aprueban medidas en materia de energía y en otros ámbitos para la reactivación económica.

REAL DECRETO-LEY 23/2020, de 23 de junio, de Jefatura del Estado

B.O.E.: 24-JUN-2020

Disposición final decimosexta del Real Decreto-Ley 6/2022, de 29 de marzo, por el que se adoptan medidas urgentes en el marco del Plan Nacional de respuesta a las consecuencias económicas y sociales de la guerra de Ucrania.

REAL DECRETO-LEY 6/2022, de 29 de marzo, de Jefatura del Estado,

B.O.E.: 30-MAR-2022

Protección frente a la exposición al radón

Código Técnico de la Edificación. DB-HS6

REAL DECRETO 732/2019, de 20 de diciembre, del Ministerio de Fomento

B.O.E.: 27-DIC-2019

6.3) OTROS

Ley del Servicio Postal Universal, de los derechos de los usuarios y del mercado postal

LEY 43/2010, de 30 de diciembre, de Jefatura del Estado

B.O.E.: 31-DIC-2010

MODIFICADA POR:

Presupuestos Generales del Estado para el año 2013

LEY 17/2012, de 27 de diciembre, de Jefatura del Estado

B.O.E.: 28-DIC-2012

ANEXO 1:

COMUNIDAD DE MADRID

0) NORMAS DE CARÁCTER GENERAL

Medidas para la calidad de la edificación

LEY 2/1999, de 17 de marzo, de la Presidencia de la Comunidad de Madrid

B.O.C.M.: 29-MAR-1999

Regulación del Libro del Edificio

DECRETO 349/1999, de 30 de diciembre, de la Consejería de Obras Públicas, Urbanismo y Transportes de la Comunidad de Madrid

B.O.C.M.: 14-ENE-2000

1) INSTALACIONES

Condiciones de las instalaciones de gas en locales destinados a usos domésticos, colectivos o comerciales y en particular, requisitos adicionales sobre la instalación de aparatos de calefacción, agua caliente sanitaria, o mixto, y conductos de evacuación de productos de la combustión.

ORDEN 2910/1995, de 11 de diciembre, de la Consejería de Economía y Empleo de la Comunidad de Madrid

B.O.C.M.: 21-DIC-1995

El contenido de la presente Orden ha quedado desplazado por la regulación de la normativa estatal (RITE) , salvo los apartados Segundo y sexto que continúan en vigor.

AMPLIADA POR:

Ampliación del plazo de la disposición final 2ª de la orden de 11 de diciembre de 1995 sobre condiciones de las instalaciones en locales destinados a usos domésticos, colectivos o comerciales y, en particular, requisitos adicionales sobre la instalación de aparatos de calefacción, agua caliente sanitaria o mixto, y conductos de evacuación de productos de la combustión

ORDEN 454/1996, de 23 de enero, de la Consejería de Economía y Empleo de la C. de Madrid.

B.O.C.M.: 29-ENE-1996

2) BARRERAS ARQUITECTÓNICAS

Promoción de la accesibilidad y supresión de barreras arquitectónicas.

LEY 8/1993, de 22 de junio, de la Presidencia de la Comunidad de Madrid

B.O.E.: 25-AGO-1993

Corrección errores: 21-SEP-1993

MODIFICADA POR:

Modificación de la Composición del Consejo para la promoción de la accesibilidad y la supresión de barreras, previsto en el artículo 46.2 de la Ley 8/1993, de 22 de junio

LEY 10/1996, de 29 de noviembre, de la Presidencia de la Comunidad de Madrid

B.O.C.M.: 28-MAR-1997

Modificación de determinadas especificaciones técnicas de la Ley 8/1993, de 22 de junio, de promoción de la accesibilidad y supresión de barreras arquitectónicas

DECRETO 138/1998, de 23 de julio, de la Consejería de Presidencia de la Comunidad de Madrid

B.O.C.M.: 30-JUL-1998

Medidas fiscales y administrativas

LEY 24/1999, de 27 de diciembre, de la Presidencia de la Comunidad de Madrid
B.O.E.: 25-FEB-2000

Medidas fiscales y administrativas

LEY 14/2001, de 26 de diciembre, de la Presidencia de la Comunidad de Madrid
B.O.E.: 5-MAR-2002

Reglamento Técnico de Desarrollo en Materia de Promoción de la Accesibilidad y Supresión de Barreras Arquitectónicas

DECRETO 13/2007, de 15 de marzo, del Consejo de Gobierno
B.O.C.M.: 24-ABR-2007

DEROGADAS LAS NORMAS TÉCNICAS CONTENIDAS EN LA NORMA 1, APARTADO 1.2.2.1 POR:

Establecimiento de los parámetros exigibles a los ascensores en las edificaciones para que reúnan la condición de accesibles en el ámbito de la Comunidad de Madrid

ORDEN de 7 de febrero de 2014, de la Consejería de Transportes, Infraestructuras y Vivienda de la Comunidad de Madrid
B.O.C.M.: 13-FEB-2014

MODIFICADA LA NORMA TÉCNICA 2 POR:

Modificación de la Norma Técnica 2, aprobada por el Decreto 13/2007, de 15 de marzo, que regula el Reglamento Técnico de Desarrollo en materia de Promoción de la Accesibilidad y Supresión de Barreras Arquitectónicas

ORDEN de 20 de enero de 2020, de la Consejería de Vivienda y Administración Local de la Comunidad de Madrid
B.O.C.M.: 31-ENE-2020

Reglamento de desarrollo del régimen sancionador en materia de promoción de la accesibilidad y supresión de barreras arquitectónicas.

DECRETO 71/1999, de 20 de mayo, de la Consejería de Presidencia de la Comunidad de Madrid
B.O.C.M.: 28-MAY-1999

3) MEDIO AMBIENTE

Evaluación ambiental

LEY 2/2002, de 19 de junio, de la Presidencia de la Comunidad de Madrid
B.O.E.: 24-JUL-2002
B.O.C.M. 1-JUL-2002

DEROGADA A EXCEPCIÓN DEL TÍTULO IV "EVALUACIÓN AMBIENTAL DE ACTIVIDADES", LOS ARTÍCULOS 49, 50 Y 72, LA DISPOSICIÓN ADICIONAL SÉPTIMA Y EL ANEXO QUINTO, POR:

Medidas fiscales y administrativas

LEY 4/2014, de 22 de diciembre de 2014
B.O.C.M.: 29-DIC-2014

MODIFICADA POR:

Art. 21 de la Ley 2/2004, de 31 de mayo, de Medidas Fiscales y administrativas

B.O.C.M.: 1-JUN-2004

Art. 20 de la Ley 3/2008, de 29 de diciembre, de Medidas Fiscales y administrativas

B.O.C.M.: 30-DIC-2008

Art. 16 de la Ley 9/2015, de 28 de diciembre, de Medidas Fiscales y administrativas

B.O.C.M.: 31-DIC-2015

Art. 9 de la Ley 11/2022, de 21 de diciembre, de Medidas urgentes para el impulso de la actividad económica y la modernización de la administración de la Comunidad de Madrid

B.O.C.M.: 22-DIC-2022

Regulación de la gestión de los residuos de construcción y demolición en la Comunidad de Madrid

ORDEN 2726/2009, de 16 de julio, de la Consejería de Medio Ambiente de la Comunidad de Madrid

B.O.C.M.: 7-AGO-2009

4) ANDAMIOS

Requisitos mínimos exigibles para el montaje, uso, mantenimiento y conservación de los andamios tubulares utilizados en las obras de construcción

ORDEN 2988/1988, de 30 de junio, de la Consejería de Economía y Empleo de la Comunidad de Madrid

B.O.C.M.: 14-JUL-1998

