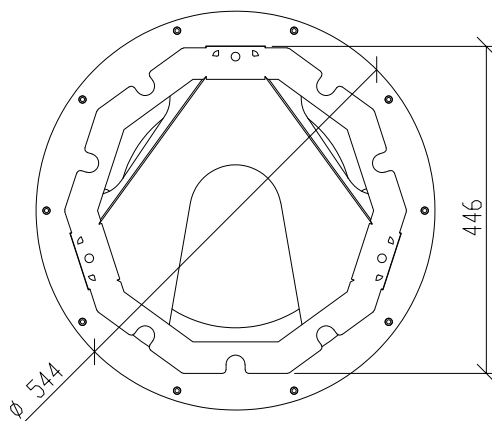
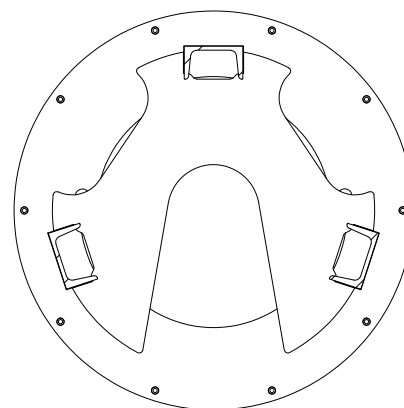


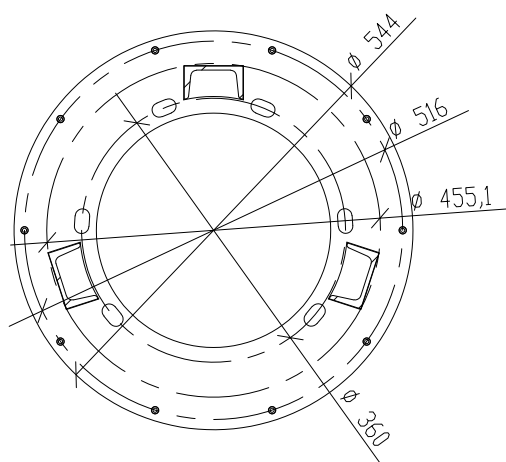
SECCIÓN D-D  
ESCALA 1 : 10



SECCIÓN A-A  
ESCALA 1 : 10



SECCIÓN B-B  
ESCALA 1 : 10



SECCIÓN C-C  
ESCALA 1 : 10

CUANDO NO SE INDIQUE TOLERANCIA SE APLICA LA NORMA UNE-EN/ISO-22768 (GRADO MEDIO).

REPRESENTACIÓN DE UNIONES SOLDADAS SEGUN NORMA UNE-EN/ISO-2553.

ARMARIO

CANAL ISABEL II

PIECERIO

ESTRUCTURA MODULO TIPO A

E: 1/10

**Canal**  
de Isabel II

190219+01C2101

Rev: 02

JVP a 23/12/2020

Comprobado por / a:  
Sustituye a / por: 01/10/2020 por JVP