



# Hospital Central de la Cruz Roja San José y Santa Adela

AVENIDA DE LA REINA VICTORIA 21, 22, 24, 26 y 28



Comunidad de Madrid

# LISTADO DE PLANOS



Hospital Central de la Cruz Roja  
San José y Santa Adela



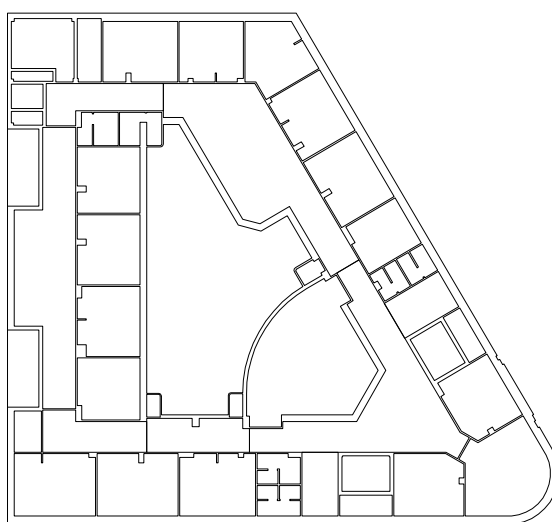
## HOSPITAL CENTRAL DE CRUZ ROJA

## LISTADO DE PLANOS

Nº	EDIFICIO	PLANTA	USOS	Nº PLANO	DESIGNACION	ESCALA
1	RV 21	4ª	CONSULTAS OFTALMOLOGIA, NEUMOLOGIA Y AP. DIGESTIVO	2106-US	USOS Y SUPERFICIES	1 : 200
2	RV 21	5ª	CONSULTAS DERMATOLOGIA, UROLOGIA, NEUROLOGIA, ODONTOLOGIA Y PSICOLOGIA	2107-US	USOS Y SUPERFICIES	1 : 200
3	RV 22	SSº	COCINA Y VESTUARIOS	2201-US	USOS Y SUPERFICIES	1 : 200
4	RV 22	Bª	ENTRADA, INFORMACION, CAFETERIA, AUTOSERVICIO, ADMISION Y CITACIONES	2202-US	USOS Y SUPERFICIES	1 : 200
5	RV 22	1ª	QUIROFANOS	2203-US	USOS Y SUPERFICIES	1 : 200
6	RV 22	2ª	CLIMATIZACION BLOQUE QUIRURGICO, ESTERILIZACION	2204-US	USOS Y SUPERFICIES	1 : 200
7	RV 22	3ª	QUIROFANOS, UCE, UCMA	2205-US	USOS Y SUPERFICIES	1 : 200
8	RV 22	4ª	DESPACHOS MEDICOS Y AULAS NORTE Y SUR	2206-US	USOS Y SUPERFICIES	1 : 200
9	RV 22	5ª	GINECOLOGIA, ALERGOLOGIA Y AULAS DE FORMACION	2207-US	USOS Y SUPERFICIES	1 : 200
10	RV 22	6ª	PABELLON 6 HOSPITALIZACION HABITACIONES 1-14	2208-US	USOS Y SUPERFICIES	1 : 200
11	RV 22	7ª	PABELLON 7 HOSPITALIZACION HABITACIONES 1-8 - REANIMACION ADAPTACION	2209-US	USOS Y SUPERFICIES	1 : 200
12	RV 22	8ª	DIRECCION Y ADMINISTRACION	2210-US	USOS Y SUPERFICIES	1 : 200
13	RV 22	Cª	CASETONES DE ASCENSORES	2211-US	USOS Y SUPERFICIES	1 : 200
14	RV 24	Sº	VESTUARIO FEMENINO	24012-US	USOS Y SUPERFICIES	1 : 200
15	RV 24	Sº	CENTRAL TERMICA - SALA DE CALDERAS	24013-US	USOS Y SUPERFICIES	1 : 200
16	RV 24	Sº	ALMACEN	24014-US	USOS Y SUPERFICIES	1 : 200
17	RV 24	SSº	CONSULTAS DE OTORRINO, CIRUGIA PLASTICA Y CIRUGIA VASCULAR	2402-US	USOS Y SUPERFICIES	1 : 200
18	RV 24	SSº	ALMACENES Y CENTRAL TERMICA	2403-US	USOS Y SUPERFICIES	1 : 200
19	RV 24	SSº	RADIODIAGNOSTICO	2404-US	USOS Y SUPERFICIES	1 : 200
20	RV 24	SSº	MEDICINA NUCLEAR	2405-US	USOS Y SUPERFICIES	1 : 200
21	RV 24	Bª	CAPILLA Y CONTROL DE ENTRADA	2411-US	USOS Y SUPERFICIES	1 : 200
22	RV 24	Bª	CONSULTAS DE CARDIOLOGIA, MEDICINA INTERNA Y PSIQUIATRIA	2412-US	USOS Y SUPERFICIES	1 : 200
23	RV 24	Bª	REHABILITACION CONSULTAS	2413-US	USOS Y SUPERFICIES	1 : 200
24	RV 24	Bª	SAP, ANATOMIA PATOLOGICA, PERSONAL, FARMACIA, CONTRATACIONES	2414-US	USOS Y SUPERFICIES	1 : 200
25	RV 24	Bª	PABELLON 17 LABORATORIOS, REGISTRO Y MEDICINA PREVENTIVA	2415-US	USOS Y SUPERFICIES	1 : 200
26	RV 24	Bª	TALLERES	2416-US	USOS Y SUPERFICIES	1 : 200
27	RV 24	Bª	PARKING	2417-US	USOS Y SUPERFICIES	1 : 200
28	RV 24	1ª	CONSULTAS DE CIRUGIA TRAUMATOLOGICA, GENERAL Y DIGESTIVO	2422-US	USOS Y SUPERFICIES	1 : 200
29	RV 24	1ª	PABELLON 11	2423-US	USOS Y SUPERFICIES	1 : 200
30	RV 24	1ª	PABELLON 12	2424-US	USOS Y SUPERFICIES	1 : 200
31	RV 24	1ª	PABELLON 16	2425-US	USOS Y SUPERFICIES	1 : 200
32	RV 24	1ª	SINDICATOS	2426-US	USOS Y SUPERFICIES	1 : 200
33	RV 24	2ª	CONSULTAS DE ANESTESIA Y VESTUARIO MASCULINO	2432-US	USOS Y SUPERFICIES	1 : 200
34	RV 24	2ª	PABELLON 14	2434-US	USOS Y SUPERFICIES	1 : 200
35	RV 24	3ª	PLANTA CUBIERTAS	2442-US	USOS Y SUPERFICIES	1 : 200
36	RV 24	3ª	PABELLON 15	2444-US	USOS Y SUPERFICIES	1 : 200
37	RV 24	4ª	BIBLIOTECA	2454-US	USOS Y SUPERFICIES	1 : 200
38	RV 26	SSº	TUNEL DE ACCESO DE RV-24	2601-US	USOS Y SUPERFICIES	1 : 200
39	RV 26	Bª	HOSPITAL DE DIA GERIATRIA	2602-US	USOS Y SUPERFICIES	1 : 200
40	RV 28	Bª	GUARDERIA	2802-US	USOS Y SUPERFICIES	1 : 200

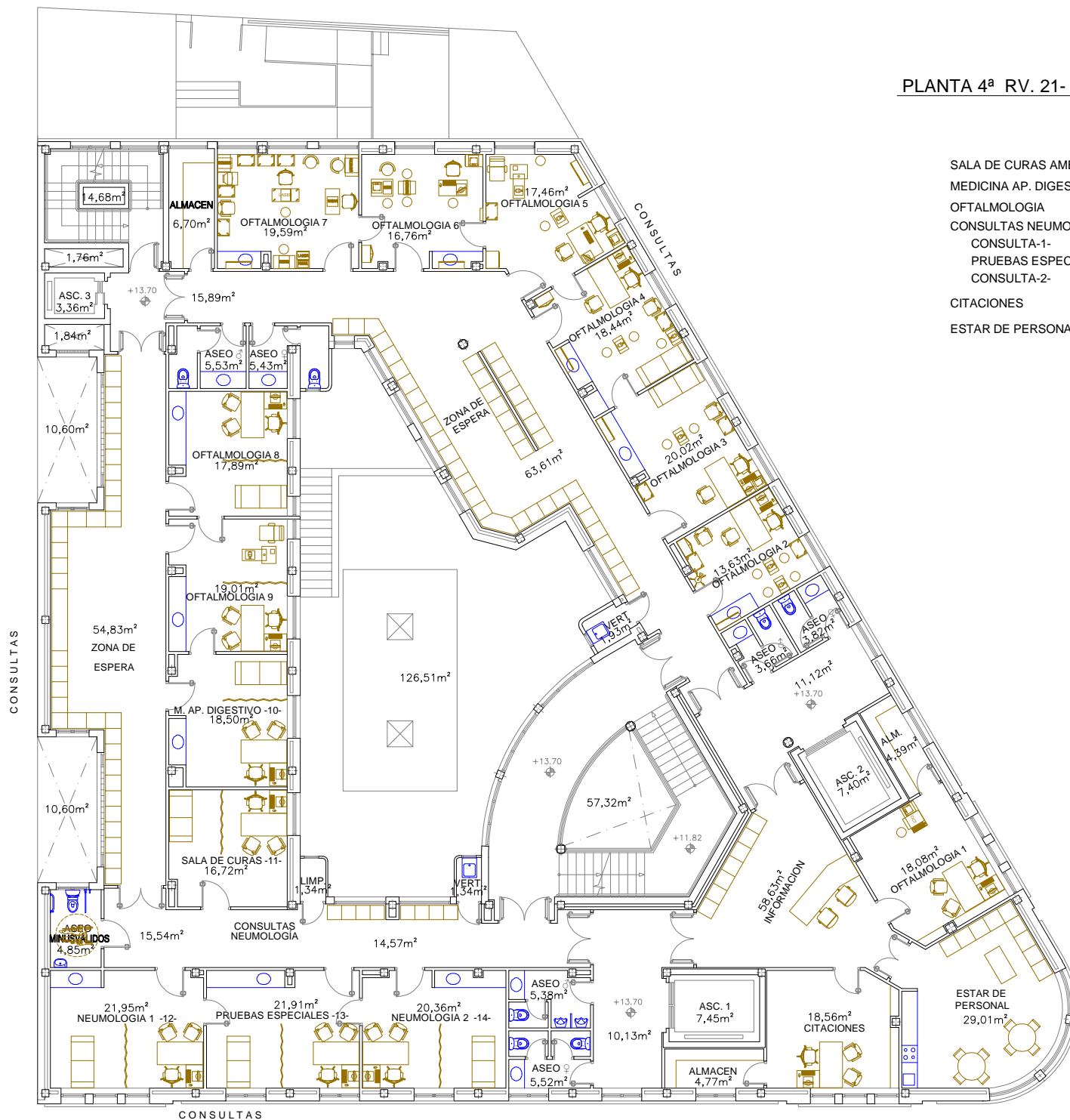
# PLANOS

## USOS Y SUPERFICIES



RV21






PLANTA 4ª RV. 21- CONSULTAS

SALA DE CURAS AMBULANCIAS  
MEDICINA AP. DIGESTIVO  
OFTALMOLOGIA  
CONSULTAS NEUMOLOGIA.  
CONSULTA-1-  
PRUEBAS ESPECIALES  
CONSULTA-2-  
CITACIONES  
ESTAR DE PERSONAL

Nº	USOS	SUP. UTIL
1	ESTAR DE PERSONAL	29,01
2	OFTALMOLOGIA 1	18,08
3	MOSTRADOR - PASILLO DISTRIBUIDOR	58,63
4	ESCALERA 1	57,32
5	PATIO INTERIOR 1	126,51
6	ASCENSOR 2	7,40
7	ALMACEN	4,39
8	VESTIBULO ASCENSOR 2	11,12
9	ASEO MASCULINO	3,66
10	ASEO FEMENINO	3,82
11	OFTALMOLOGIA 2	13,63
12	VERTEDERO	1,93
13	ZONA DE ESPERA	63,61
14	OFTALMOLOGIA 3	20,02
15	OFTALMOLOGIA 4	18,44
16	OFTALMOLOGIA 5	17,46
17	OFTALMOLOGIA 6	16,76
18	OFTALMOLOGIA 7	19,59
19	ALMACEN	6,70
20	ASEO FEMENINO	5,43
21	ASEO MASCULINO	5,53
22	PASILLO DISTRIBUIDOR	15,89
23	ESCALERA 2	14,68
25	PATINILLO	1,76
24	ASCENSOR 3	3,36
25	PATINILLO	1,84
26	PATIO INTERIOR 2	10,60
27	ZONA DE ESPERA	54,83
28	OFTALMOLOGIA 8	17,89
29	OFTALMOLOGIA 9	19,01
30	M. AP. DIGESTIVO -10-	18,50
31	SALA DE CURAS -11-	16,72
32	PATIO INTERIOR 3	10,60
33	ASEO MINUSVALIDOS	4,85
34	PASILLO DISTRIBUIDOR	15,54
35	NEUMOLOGIA CONSULTA 1 -12-	21,95
36	PRUEBAS ESPECIALES -13-	21,91
37	NEUMOLOGIA CONSULTA 2 -14-	20,36
38	ZONA DE ESPERA	14,57
39	LIMPIO	1,34
40	VERTEDERO	1,34
41	ASEO MASCULINO	5,38
42	ASEO FEMENINO	5,52
43	VESTIBULO ASCENSOR 1	10,13
44	ALMACEN	4,77
45	ASCENSOR 1	7,45
46	CITACIONES	18,56
47	HUECOS, MUROS, TABIQUES Y PILARES	125,77
	TOTAL SUPERFICIE UTIL m2 =	848,39
	TOTAL SUPERFICIE CONSTRUIDA m2 =	974,16

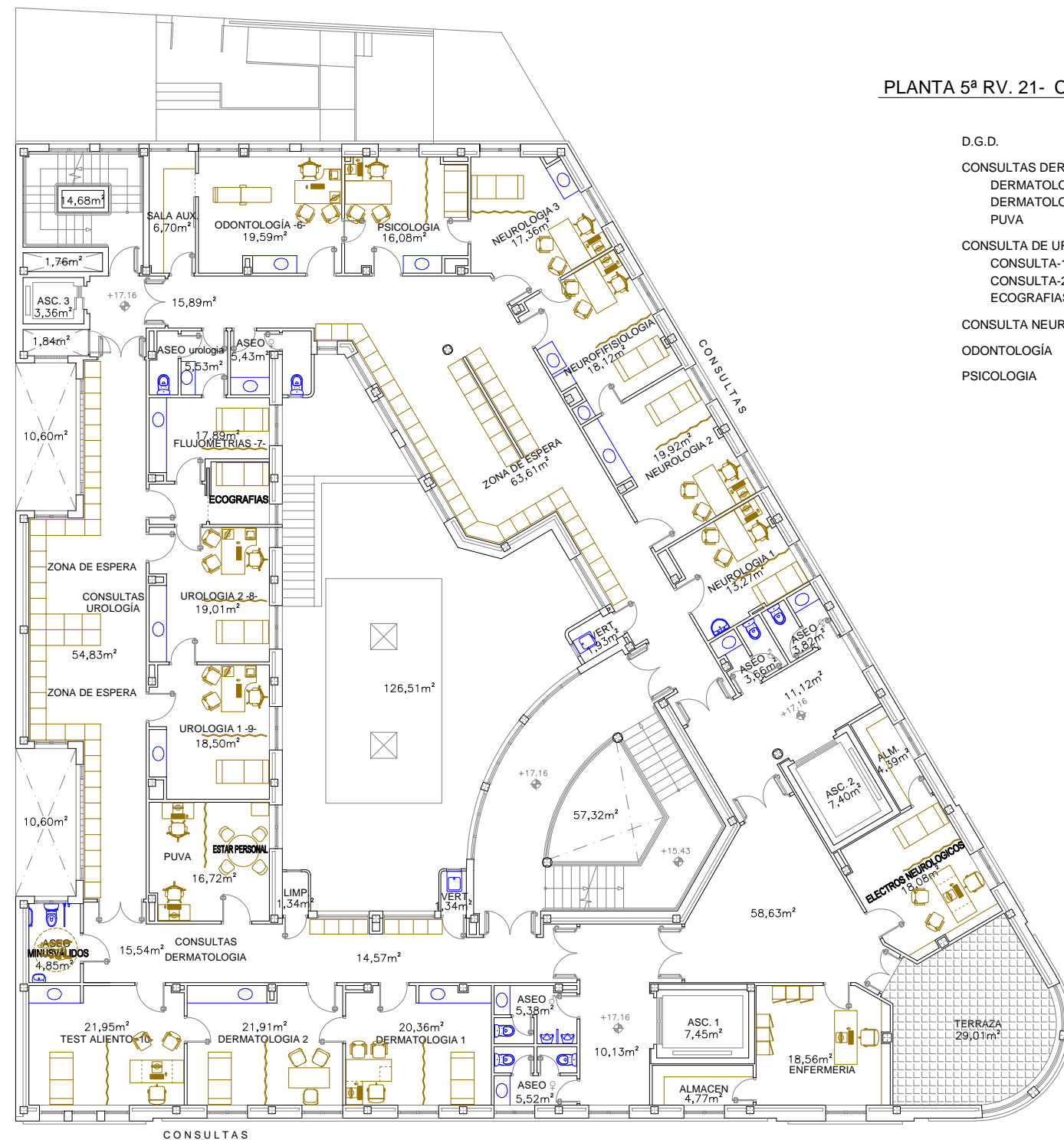
Nº	AGRUPACIONES	SUP. UTIL
1	CONSULTAS	242,24
2	DESPACHOS	65,65
3	ZONAS DE ESPERA	133,01
4	ALMACENES	15,86
5	ASEOS, LIMPIO, VERTEDERO	38,80
6	VESTIBULOS Y PASILLOS DISTRIBUIDORES	111,31
7	ESCALERAS	72,00
8	ASCENSORES	18,21
9	PATIOS INTERIORES Y PATINILLOS	151,31
10	HUECOS, MUROS, TABIQUES Y PILARES	125,77
	TOTAL SUPERFICIE UTIL m2 =	848,39
	TOTAL SUPERFICIE CONSTRUIDA m2 =	974,16



Hospital Central de la Cruz Roja  
San José y Santa Adela

Comunidad de Madrid

ESCALA	DESIGNACION	Nº PROYECTO
1/200	PLANTA 4ª	
FECHA	CONSULTAS OFTALMOLOGIA, NEUMOLOGIA Y AP. DIGESTIVO	Nº PLANO
FEB/22	USOS Y SUPERFICIES	2106-US
	AVD. REINA VICTORIA Nº 21	



PLANTA 5ª RV. 21- CONSULTAS

- D.G.D.
- CONSULTAS DERMATOLOGIA  
DERMATOLOGIA-1-  
DERMATOLOGIA-2-  
PUVA
- CONSULTA DE UROLOGIA.  
CONSULTA-1-  
CONSULTA-2-  
ECOGRAFIAS-FLUJOMETRIAS
- CONSULTA NEUROLOGIA
- ODONTOLOGIA
- PSICOLOGIA

Nº	USOS	SUP. UTIL
1	TERRAZA	29,01
2	ELECTROS NEUROLÓGICOS	18,08
3	PASILLO DISTRIBUIDOR	58,63
4	ESCALERA 1	57,32
5	PATIO INTERIOR 1	126,51
6	ASCENSOR 2	7,40
7	ALMACEN	4,39
8	VESTIBULO ASCENSOR 2	11,12
9	ASEO MASCULINO	3,66
10	ASEO FEMENINO	3,82
11	NEUROLOGIA 1	13,27
12	VERTEDERO	1,93
13	ZONA DE ESPERA	63,61
14	NEUROLOGIA 2	19,92
15	NEUROFISIOLOGIA	18,12
16	NEUROLOGIA 3	17,36
17	PSICOLOGIA	16,08
18	ODONTOLOGIA -6-	19,59
19	SALA AUXILIAR	6,70
20	ASEO FEMENINO	5,43
21	ASEO UROLOGIA	5,53
22	PASILLO DISTRIBUIDOR	15,89
23	ESCALERA 2	14,68
24	PATINILLO	1,76
25	ASCENSOR 3	3,36
26	PATINILLO	1,84
27	PATIO INTERIOR 2	10,60
28	ZONA DE ESPERA	54,83
29	FLUJOMETRIAS ECOGRAFIAS -7-	17,89
30	UROLOGIA CONSULTA 2 -8-	19,01
31	UROLOGIA CONSULTA 1 -9-	18,50
32	PUVA - ESTAR PERSONAL	16,72
33	PATIO INTERIOR 3	10,60
34	ASEO MINUSVALIDOS	4,85
35	PASILLO DISTRIBUIDOR	15,54
36	TEST ALIENTO	21,95
37	DERMATOLOGIA 2	21,91
38	DERMATOLOGIA 1	20,36
39	ZONA DE ESPERA	14,57
40	LIMPIO	1,34
41	VERTEDERO	1,34
42	ASEO MASCULINO	5,38
43	ASEO FEMENINO	5,52
44	VESTIBULO ASCENSOR 1	10,13
45	ALMACEN	4,77
46	ASCENSOR 1	7,45
47	ENFERMERIA	18,56
48	HUECOS, MUROS, TABIQUES Y PILARES	127,33
TOTAL SUPERFICIE UTIL m2 =		846,83
TOTAL SUPERFICIE CONSTRUIDA m2 =		974,16

Nº	AGRUPACIONES	SUP. UTIL
1	CONSULTAS	240,68
2	DESPACHOS	36,64
3	ZONAS DE ESPERA	133,01
4	ALMACENES	15,86
5	ASEOS, LIMPIO, VERTEDERO	38,80
6	VESTIBULOS Y PASILLOS DISTRIBUIDORES	111,31
7	ESCALERAS	72,00
8	ASCENSORES	18,21
9	PATIOS INTERIORES, PATINILLOS, TERRAZA	180,32
10	HUECOS, MUROS, TABIQUES Y PILARES	127,33
TOTAL SUPERFICIE UTIL m2 =		846,83
TOTAL SUPERFICIE CONSTRUIDA m2 =		974,16



Hospital Central de la Cruz Roja  
San José y Santa Adela

Comunidad de Madrid

ESCALA

1/200

FECHA

FEB/22

DESIGNACION

PLANTA 5ª  
CONSULTAS DERMATOLOGIA, UROLOGIA, NEUROLOGIA, ODONTOLOGIA Y PSICOLOGIA  
USOS Y SUPERFICIES  
AVD. REINA VICTORIA Nº 21

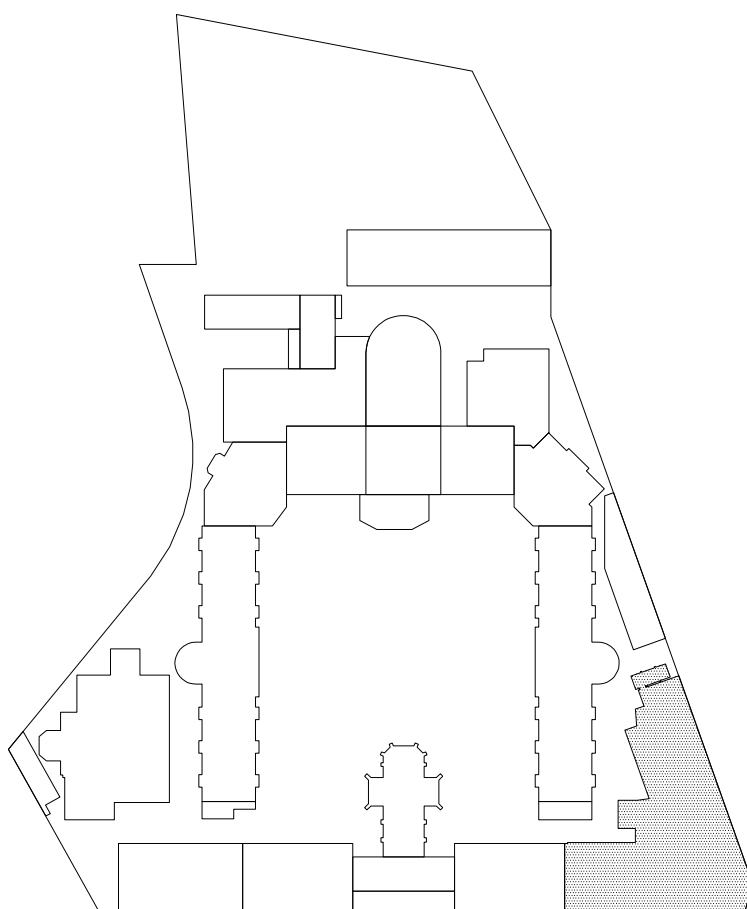
Nº PROYECTO

Nº PLANO

2107-US

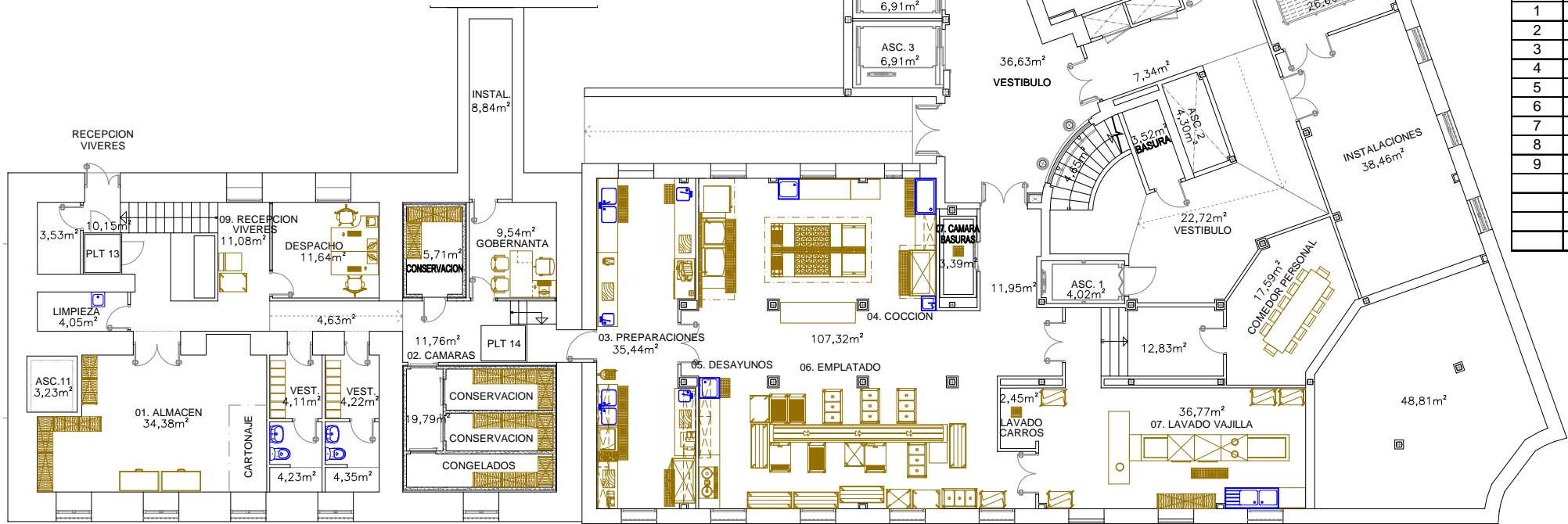
# PLANOS

## USOS Y SUPERFICIES



RV22

Nº	USOS	SUP. UTIL
1	PLATAFORMA 13	10,15
2	RECEPCION DE VIVERES	11,08
3	DESPACHO	11,64
4	CONSERVACION	5,71
5	INSTALACIONES	8,84
6	GOBERNANTA	9,54
7	PLATAFORMA 14	11,76
8	CAMARAS CONSERVACION Y CONGELADOS	19,79
9	PASILLO RAMPA	4,63
10	VESTUARIO	4,22
11	ASEO DUCHA	4,35
12	VESTUARIO	4,11
13	ASEO DUCHA	4,23
14	ALMACEN CARTONAJE	34,38
15	ASCENSOR 11	3,23
16	LIMPIEZA	4,05
17	HUECOS, MUROS, TABIQUES Y PILARES	89,89
TOTAL SUPERFICIE UTIL m2 =		151,71
TOTAL SUPERFICIE CONSTRUIDA m2 =		241,60
Nº	AGRUPACIONES	SUP. UTIL
1	CAMARAS CONSERVACION Y CONGELACION	25,50
2	DESPACHOS	21,18
3	INSTALACIONES	8,84
4	ALMACENES	34,38
5	VESTUARIOS, ASEOS, DUCHAS	16,91
6	PASILLOS	4,63
7	PLATAFORMAS SUMINISTROS	32,99
8	LIMPIEZA, ASCENSORES	7,28
9	HUECOS, MUROS, TABIQUES Y PILARES	89,89
TOTAL SUPERFICIE UTIL m2 =		151,71
TOTAL SUPERFICIE CONSTRUIDA m2 =		241,60



Nº	USOS	SUP. UTIL
1	ACOMETIDA CUADRO ELECTRICO	13,46
2	ALMACEN	10,24
3	ALMACEN COCINA	12,51
4	DESPACHO CAFETERIA	12,54
5	CENTRAL TELEFONICA	12,12
6	ASCENSOR 12	3,89
7	PASILLO VESTUARIOS	67,55
8	VESTUARIO FEMENINO B	30,25
9	SUCIO	2,54
10	ASEOS DUCHAS VESTUARIOS FEMENINOS AyB	13,23
11	VESTUARIO FEMENINO A	30,45
12	ALJIBE	26,66
13	INSTALACIONES	38,46
14	CHAFLAN	48,81
15	COMEDOR PERSONAL	17,59
16	PASILLO COMEDOR PERSONAL	12,83
17	07. LAVADO VAJILLA	36,77
18	LAVADO CARROS	2,45
19	ENTRADA COCINA	11,95
20	07. CAMARA BASURAS	3,39
21	04. COCCION, 05. DESAYUNOS, 06. EMPLATADO	107,32
22	03. PREPARACIONES	35,44
23	VESTIBULO ASCENSORES 3 y 4	36,63
24	ASCENSOR 3	6,91
25	ASCENSOR 4	6,91
26	PASILLO ASCENSORES 3 y 4	7,34
27	VESTIBULO ASCENSOR 1	22,72
28	ASCENSOR 1	4,02
29	CUARTO DE BASURAS	3,52
30	HUECO ASCENSOR 2	4,30
31	ESCALERA	4,65
32	HUECOS, MUROS, TABIQUES Y PILARES	107,54
TOTAL SUPERFICIE UTIL m2 =		647,45
TOTAL SUPERFICIE CONSTRUIDA m2 =		754,99
Nº	AGRUPACIONES	SUP. UTIL
1	COCINAS	227,74
2	VESTUARIOS	73,93
3	INSTALACIONES	90,70
4	ALMACENES	35,29
5	SUCIO Y OTROS	54,87
6	VESTIBULOS Y PASILLOS DISTRIBUIDORES	134,24
7	ESCALERAS	4,65
8	ASCENSORES	26,03
9	HUECOS, MUROS, TABIQUES Y PILARES	107,54
TOTAL SUPERFICIE UTIL m2 =		647,45
TOTAL SUPERFICIE CONSTRUIDA m2 =		754,99



Hospital Central de la Cruz Roja  
San José y Santa Adela

Comunidad de Madrid



ESCALA

1/200

FECHA

FEB/22

DESIGNACION

PLANTA SSº  
COCINA Y VESTUARIOS  
USOS Y SUPERFICIES  
AVD. REINA VICTORIA Nº 22

Nº PROYECTO

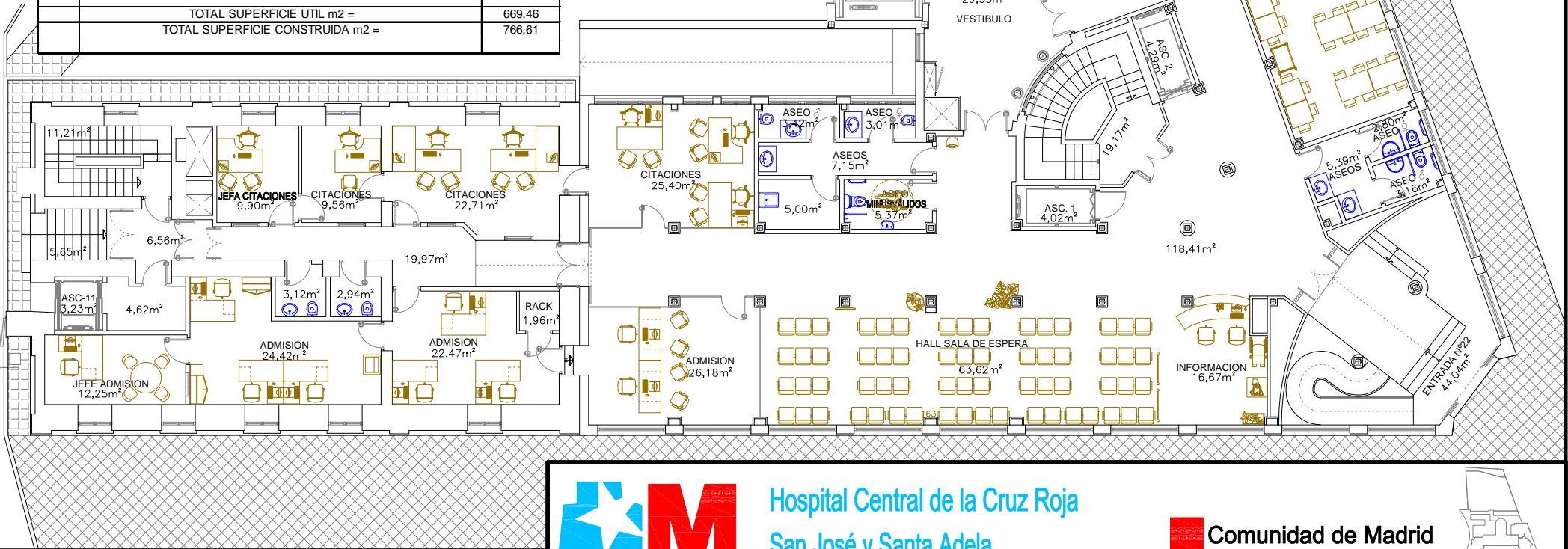
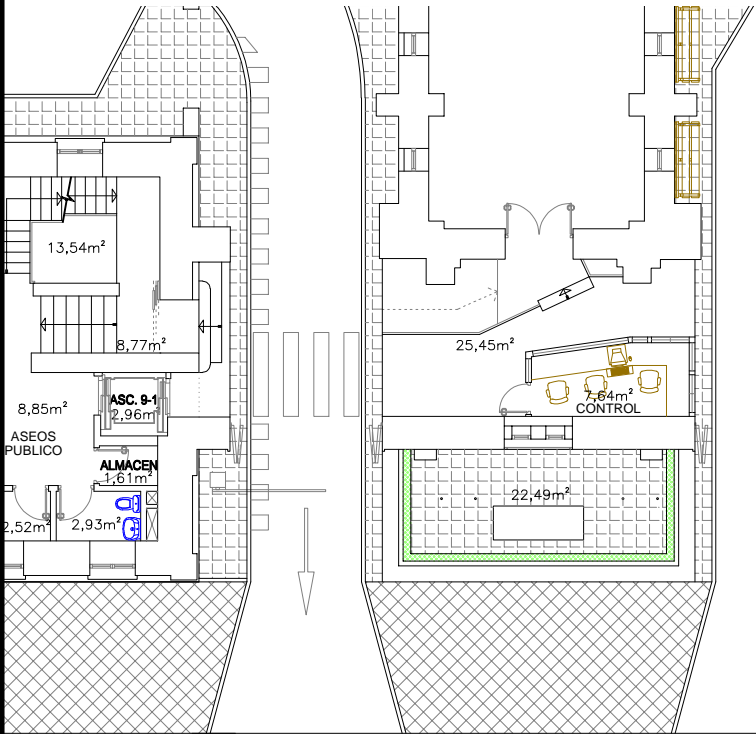
Nº PLANO

2201-US



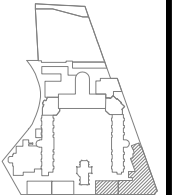
Nº	USOS	SUP. UTIL
1	JEFE ADMISION	12,25
2	ASEO 1	2,94
3	ASEO 2	3,12
4	ADMISION	24,42
5	ADMISION	22,47
6	HALL ASCENSOR 11	4,62
7	ASCENSOR 11	3,23
8	ENTRADA Nº24	5,65
9	HALL ENTRADA	6,56
10	PASILLO DISTRIBUIDOR	19,97
11	ESCALERA	11,21
12	JEFE DE CITACIONES	9,90
13	CITACIONES	9,56
14	CITACIONES	22,71
15	HUECOS, MUROS, TABIQUES Y PILARES	71,75
TOTAL SUPERFICIE UTIL m2 =		158,61
TOTAL SUPERFICIE CONSTRUIDA m2 =		230,36
Nº	AGRUPACIONES	SUP. UTIL
1	ADMISION	59,14
2	CITACIONES	42,17
3	ASEOS	6,06
4	VESTIBULOS Y PASILLOS DISTRIBUIDORES	36,80
5	ESCALERAS	11,21
6	ASCENSORES	3,23
7	HUECOS, MUROS, TABIQUES Y PILARES	53,38
TOTAL SUPERFICIE UTIL m2 =		158,61
TOTAL SUPERFICIE CONSTRUIDA m2 =		230,36

Nº	USOS	SUP. UTIL
1	AUTOSERVICIO	53,75
2	COCINA	27,45
3	ASCENSOR 12	4,15
4	BASURAS	18,30
5	ESCALERA DE INCENDIOS	19,45
6	ALMACEN	6,29
7	CUARTO DE REFRIGERACION	2,75
8	CUARTO DE CONGELACION	2,93
9	LAVADO DE VAJILLA	9,26
10	LIMPIEZA	1,21
11	COMEDOR PUBLICO	82,67
12	COMEDOR RESERVADO	41,00
13	ASEO	5,39
14	ASEO FEMENINO	2,80
15	ASEO MASCULINO	3,16
16	ENTRADA Nº22	44,04
17	INFORMACION	16,67
18	HALL SALA DE ESPERA	63,62
19	ADMISION	26,18
20	PASILLO DISTRIBUIDOR DE ENTRADA	118,41
21	CITACIONES	25,40
22	ASEO MASCULINO	3,42
23	ASEO FEMENINO	3,01
24	LIMPIEZA	5,00
25	HALL ASEOS	7,15
26	ASEO MINUSVALIDOS	5,37
27	VESTIBULO ASCENSORES 3 y 4	29,33
28	ASCENSOR 3	6,91
29	ASCENSOR 4	6,91
30	ASCENSOR 1	4,02
31	ASCENSOR 2	4,29
32	ESCALERA	19,17
33	HUECOS, MUROS, TABIQUES Y PILARES	97,15
TOTAL SUPERFICIE UTIL m2 =		669,46
TOTAL SUPERFICIE CONSTRUIDA m2 =		766,61
Nº	AGRUPACIONES	SUP. UTIL
1	CAFETERIA, COCINA, AUTOSERVICIO Y COMEDORES	204,87
2	INFORMACION, SALA DE ESPERA	80,29
3	ADMISION Y CITACIONES	51,58
4	ALMACENES	6,29
5	ENTRADA, VESTIBULOS Y PASILLOS DISTRIBUIDORES	191,78
6	CUARTOS REFRIGERACION Y CONGELACION, LIMPIEZA	34,45
7	ASEOS, WC	35,30
8	ESCALERAS	38,62
9	ASCENSORES	26,28
10	HUECOS, MUROS, TABIQUES Y PILARES	97,15
TOTAL SUPERFICIE UTIL m2 =		669,46
TOTAL SUPERFICIE CONSTRUIDA m2 =		766,61



Hospital Central de la Cruz Roja  
San José y Santa Adela

Comunidad de Madrid



ESCALA

1/200

FECHA

FEB/22

DESIGNACION

ENTRADA, INFORMACION, CAFETERIA, AUTOSERVICIO, ADMISION Y CITACIONES

PLANTA Bª

USOS Y SUPERFICIES

AVD. REINA VICTORIA Nº 22

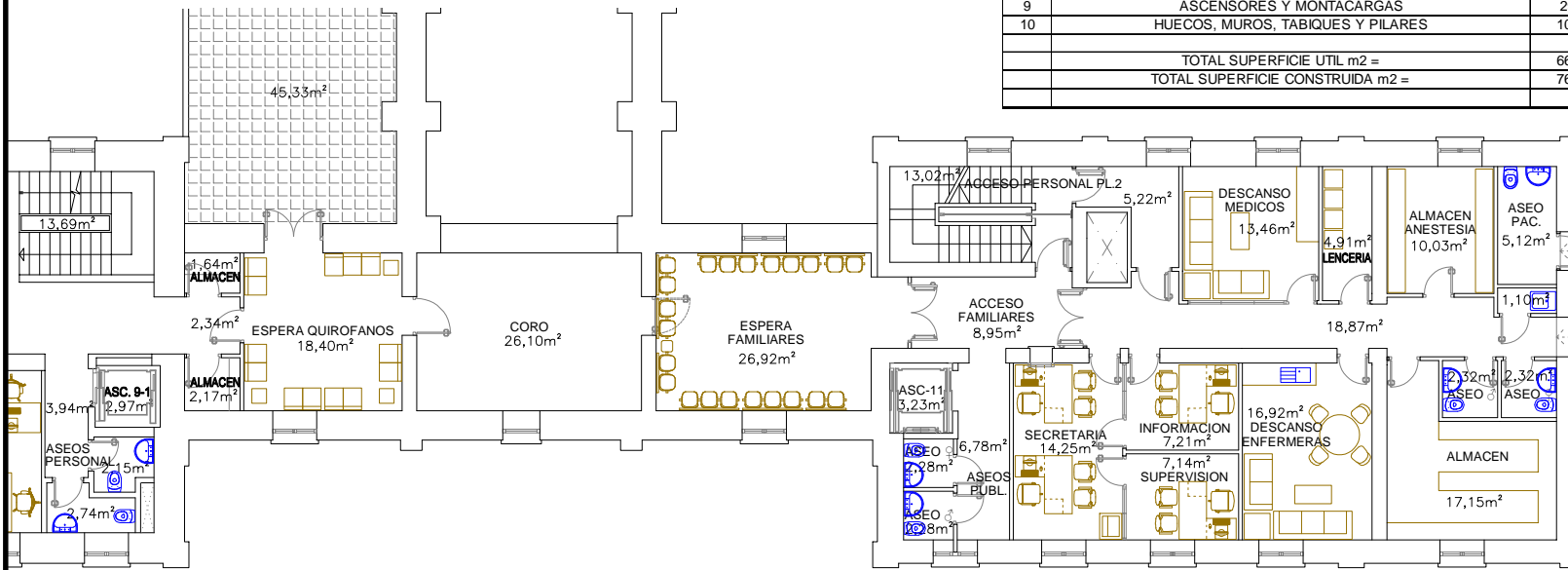
Nº PROYECTO

Nº PLANO

2202-US

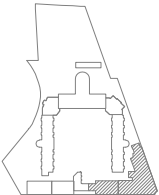
Nº	USOS	SUP. UTIL
1	ASEO FEMENINO PERSONAL	2,32
2	ASEO MASCULINO PERSONAL	2,32
3	ALMACEN	17,15
4	DESCANSO ENFERMERAS	16,92
5	SUPERVISION	7,14
6	INFORMACION	7,21
7	SECRETARIA	14,25
8	PASILLO ASEOS PUBLICOS	6,78
9	ASEO PUBLICO MASCULINO	2,28
10	ASEO PUBLICO FEMENINO	2,28
11	ASCENSOR 11	3,23
12	ESPERA FAMILIARES	26,92
13	ACCESO ESPERA FAMILIARES	8,95
14	PASILLO DISTRIBUIDOR PERSONAL	18,87
15	ESCALERA	13,02
16	ACCESO PERSONAL A PL. 2ª	5,22
17	DESCANSO MEDICOS	13,46
18	LENCERIA	4,91
19	ALMACEN ANESTESIA	10,03
20	ASEO PACIENTES	5,12
21	SUCIO	1,10
22	HUECOS, MUROS, TABIQUES Y PILARES	71,75
TOTAL SUPERFICIE UTIL m2 =		189,48
TOTAL SUPERFICIE CONSTRUIDA m2 =		261,23
Nº	AGRUPACIONES	SUP. UTIL
1	SALA DE ESPERA, DESPACHOS Y DESCANSO PERSONAL	85,90
2	LENCERIA Y ROPA SUCIA	14,94
3	ALMACENES	17,15
4	ASEOS	15,42
5	VESTIBULOS Y PASILLOS DISTRIBUIDORES	39,82
6	ESCALERAS	13,02
7	ASCENSORES	3,23
8	HUECOS, MUROS, TABIQUES Y PILARES	71,75
TOTAL SUPERFICIE UTIL m2 =		189,48
TOTAL SUPERFICIE CONSTRUIDA m2 =		261,23

Nº	USOS	SUP. UTIL
1	QUIROFANO 1	26,03
2	PREPARACION MEDICOS	5,53
3	ESTERIL	4,90
4	QUIROFANO 2	26,15
5	ASCENSOR 12	4,15
6	GALERIA	97,20
7	SALIDA EMERGENCIA	4,51
8	ESCALERA DE INCENDIOS	19,45
9	QUIROFANO 3	27,49
10	PREPARACION MEDICOS	5,36
11	ESTERIL	5,19
12	QUIROFANO 4	26,80
13	QUIROFANO 5	31,59
14	PREPARACION MEDICOS	6,40
15	ESTERIL	6,63
16	QUIROFANO 6	28,99
17	ALMACEN EQUIPOS	18,96
18	LAVADO Y RECOGIDA SUCIO	21,88
19	MONTACARGAS LIMPIO 15 Y MONTACARGAS SUCIO 16	2,77
20	SUBCENTRAL ESTERIL	10,92
21	ALMACEN ESTERIL	10,22
22	ESCLUSA / TRANSFER	12,12
23	REANIMACION POSTQUIRURGICA	72,06
24	LIMPIO	4,22
25	SUCIO	4,22
26	ASEO PACIENTES	2,10
27	ALMACEN	2,20
28	PASILLO ACCESO PERSONAL	16,61
29	PREPARACION	52,12
30	ACCESO CAMAS	17,75
31	VESTIBULO ASCENSORES 3 y 4	29,33
32	ASCENSOR 3	6,91
33	ASCENSOR 4	6,91
34	RESIDUOS	3,92
35	SUCIO	2,52
36	SALIDA EMERGENCIA	3,23
37	CONTROL	6,98
38	ASCENSOR 1	4,02
39	ASCENSOR 2	4,29
40	ESCALERA	21,58
41	HUECOS, MUROS, TABIQUES Y PILARES	102,40
TOTAL SUPERFICIE UTIL m2 =		664,21
TOTAL SUPERFICIE CONSTRUIDA m2 =		766,61
Nº	AGRUPACIONES	SUP. UTIL
1	QUIROFANOS	167,05
2	PREPARACION MEDICOS	17,29
3	ESTERIL	27,64
4	ALMACENES	29,18
5	REANIMACION Y PREPARACION	124,18
6	VESTIBULOS, PASILLOS DISTRIBUIDORES, SALIDAS EMERGENCIA	187,73
7	SUCIO, LIMPIO, RESIDUOS, ASEOS	41,06
8	ESCALERAS	41,03
9	ASCENSORES Y MONTACARGAS	29,05
10	HUECOS, MUROS, TABIQUES Y PILARES	102,40
TOTAL SUPERFICIE UTIL m2 =		664,21
TOTAL SUPERFICIE CONSTRUIDA m2 =		766,61



Hospital Central de la Cruz Roja  
San José y Santa Adela

Comunidad de Madrid



ESCALA

1/200

FECHA

FEB/22

DESIGNACION

PLANTA 1ª

QUIROFANOS

USOS Y SUPERFICIES

AVD. REINA VICTORIA Nº 22

Nº PROYECTO

Nº PLANO

2203-US



[illegible][illegible]

2204-US



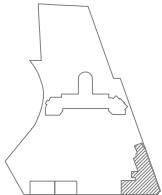
Nº	USOS	SUP. UTIL
1	ENTRADA RECEPCION	3,27
2	RECEPCION	8,09
3	SALA DE ESPERA	7,67
4	INFORMACION	5,66
5	ASEO	4,75
6	WC SALA ESPERA	2,58
7	WC DORMITORIO ANESTESIA	2,66
8	DORMITORIO ANESTESIA	12,09
9	JEFE DE ANESTESIA	13,46
10	ASCENSOR 12	4,15
11	PASILLO ESCALERA INCENDIOS SALIDA	21,76
12	HALL ESCALERA INCENDIOS	5,28
13	ESCALERA DE INCENDIOS	19,45
14	HABITACION AISLAMIENTO UCE	18,28
15	UCE	37,47
16	ALMACEN	4,29
17	LIMPIO	4,18
18	CONTROL	4,45
19	PASILLO ESCALERA INCENDIOS	13,27
20	ALMACEN	3,05
21	SUCIO	9,05
22	ESTAR QUIRO-UCE	12,77
23	DESPACHO SUPERVISION	14,23
24	BASURA	2,64
25	ALMACEN	2,22
26	ASEO VESTIBULO ASCENSORES 1 y 2	3,56
27	ASEO ADAPTACION	4,47
28	ADAPTACION - REANIMACION	62,45
29	QUIROFANO - 9	30,43
30	INTERMEDIA	5,39
31	QUIROFANO - 8	33,22
32	INTERMEDIA	12,94
33	QUIROFANO - 7	26,91
34	ALMACEN	10,19
35	ASEO	3,46
36	VESTIBULO ASEO	3,64
37	PREPARACION	33,07
38	CABINAS	3,00
39	VESTIBULO CABINAS PREPARACION	18,63
40	BASURAS Y RESIDUOS	2,51
41	PASILLO QUIROFANOS	39,85
42	VESTIBULO ASCENSORES 3 y 4	29,33
43	ASCENSOR 3	6,91
44	ASCENSOR 4	6,91
45	PASILLO ASCENSORES 3 y 4	13,69
46	PASILLO ASCENSORES 1 y 2	7,63
47	VESTIBULO ASCENSORES 1 y 2	28,84
48	ASCENSOR 1	4,04
49	ASCENSOR 2	4,30
50	ESCALERA	19,17
51	HUECOS, MUROS, TABIQUES Y PILARES	115,06
TOTAL SUPERFICIE UTIL m2 =		651,31
TOTAL SUPERFICIE CONSTRUIDA m2 =		766,37

Nº	AGRUPACIONES	SUP. UTIL
1	QUIROFANOS, INTERMEDIAS	108,89
2	UCE, ADAPTACION, REANIMACION, PREPARACION	162,90
3	ALMACENES	33,21
4	ASEOS, WC, SUCIO, BASURAS	35,68
5	DESPACHOS, RECEPCION, SALA ESPERA, INFORMACION	60,51
6	VESTIBULOS Y PASILLOS DISTRIBUIDORES	185,19
7	ESCALERAS	38,62
8	ASCENSORES	26,31
9	HUECOS, MUROS, TABIQUES Y PILARES	115,06
TOTAL SUPERFICIE UTIL m2 =		651,31
TOTAL SUPERFICIE CONSTRUIDA m2 =		766,37



Hospital Central de la Cruz Roja  
San José y Santa Adela

Comunidad de Madrid



ESCALA

1/200

FECHA

FEB/22

DESIGNACION

PLANTA 3ª  
QUIROFANOS, UCE, UCMA  
USOS Y SUPERFICIES  
AVD. REINA VICTORIA Nº 22

Nº PROYECTO

Nº PLANO

2205-US





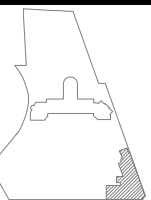
Nº	USOS	SUP. UTIL
1	LIMPIEZA	3,28
2	ASEO FEMENINO	3,89
3	ASEO MASCULINO	3,85
4	OTORRINOLARINGOLOGO	19,29
5	CIRUGIA VASCULAR	19,44
6	JEFE CIRUGIA VASCULAR	12,84
7	ASCENSOR 12	4,16
8	PASILLO ESCALERA INCENDIOS	48,84
9	ESCALERA DE INCENDIOS	19,45
10	JEFE DE ANESTESIA	12,09
11	ANESTESIA	26,22
12	CIRUGIA GENERAL	26,67
13	JEFE DE CIRUGIA GENERAL	13,30
14	JEFE DE TRAUMATOLOGIA	13,29
15	TRAUMATOLOGIA	25,97
16	OFTALMOLOGIA	24,71
17	JEFE DE OFTALMOLOGIA	14,29
18	SAF	19,87
19	CLIMA Q9-C	25,79
20	JEFE DE CIRUGIA PLASTICA	12,96
21	CIRUGIA PLASTICA	22,52
22	RACK	2,62
23	AULA SUR	67,76
24	AULA NORTE	65,94
25	ASEO FEMENINO	2,36
26	ASEO MASCULINO	2,36
27	PASILLO ASEOS	4,44
28	PASILLO AULAS	53,75
29	VESTIBULO ASCENSORES 3 y 4	29,33
30	ASCENSOR 3	6,91
31	ASCENSOR 4	6,91
32	PASILLO ASCENSORES 3 y 4	11,83
33	VESTIBULO ASCENSORES 1 y 2	12,36
34	ASCENSOR 1	4,05
35	ASCENSOR 2	4,31
36	ESCALERA	19,17
37	HUECOS, MUROS, TABIQUES Y PILARES	99,55
	TOTAL SUPERFICIE UTIL m2 =	666,82
	TOTAL SUPERFICIE CONSTRUIDA m2 =	766,37

Nº	AGRUPACIONES	SUP. UTIL
1	DESPACHOS MEDICOS	263,46
2	AULAS	133,70
3	ASEOS Y LIMPIEZA	15,74
4	CLIMA Q-9 Y RAK	28,41
5	VESTIBULOS Y PASILLOS DISTRIBUIDORES	160,55
6	ESCALERAS	38,62
7	ASCENSORES	26,34
8	HUECOS, MUROS, TABIQUES Y PILARES	99,55
	TOTAL SUPERFICIE UTIL m2 =	666,82
	TOTAL SUPERFICIE CONSTRUIDA m2 =	766,37



Hospital Central de la Cruz Roja  
San José y Santa Adela

Comunidad de Madrid




ESCALA	DESIGNACION	Nº PROYECTO
1/200	PLANTA 4ª	
FECHA	DESPACHOS MEDICOS Y AULAS NORTE Y SUR	Nº PLANO
FEB/22	USOS Y SUPERFICIES	2206-US
	AVD. REINA VICTORIA Nº 22	




Nº	USOS	SUP. UTIL
1	AULA 2	26,18
2	SUCIO	5,77
3	BANO	3,73
4	CAMAS ESPECIALES	27,41
5	ASCENSOR 12	4,16
6	PASILLO ESCALERA INCENDIOS	48,84
7	ESCALERA DE INCENDIOS	19,45
8	AULA 1	40,39
9	ASG MEDIO AMBIENTE	12,76
10	ASEOS PUBLICOS	11,48
11	PER ASESORIA LEGAL	27,24
12	CALIDAD	12,20
13	CONSULTA HEMATOLOGIA	13,85
14	ASISTENTE SOCIAL	13,25
15	ASEOS PACIENTES	10,22
16	CONSULTA ANESTESIA / CIRUGIA VASCULAR	14,97
17	VESTUARIO PERSONAL	19,87
18	CONSULTA EXPLORACION GINECOLOGIA	13,15
19	SALA 3 CONSULTA HISTEROSCOPIO	25,47
20	SALA 2 ECOGRAFIAS	13,81
21	SALA 1 CONSULTA GINECOLOGO	12,42
22	SUCIO	2,48
23	CONSULTA ALERGIA	10,35
24	SALA DE TRATAMIENTOS	26,35
25	SALA DE PRUEBAS	30,63
26	CONSULTA Nº 2	11,32
27	ASEO 1 SALA DE ESPERA	2,29
28	CONSULTA Nº 3	10,08
29	ASEO 2 SALA DE ESPERA	2,29
30	CONSULTA Nº 1	6,15
31	SALA DE ESPERA DE ALERGIA	42,43
36	SALA DE ESPERA GINECOLOGIA	34,39
36	PASILLO CONSULTA HEMATOLOGIA Y ASISTENTE SOCIAL	14,93
32	VESTIBULO ASCENSORES 3 y 4	29,33
33	ASCENSOR 3	6,91
34	ASCENSOR 4	6,91
35	PASILLO ASCENSORES 3 y 4	11,82
36	VESTIBULO ASCENSORES 1 y 2	12,41
37	ASCENSOR 1	4,05
38	ASCENSOR 2	4,31
39	ESCALERA	19,17
40	HUECOS, MUROS, TABIQUES Y PILARES	101,15
TOTAL SUPERFICIE UTIL m2 =		665,22
TOTAL SUPERFICIE CONSTRUIDA m2 =		766,37

Nº	AGRUPACIONES	SUP. UTIL
1	CONSULTAS	195,65
2	DISPONIBLES	67,41
3	AULAS	66,57
4	ASEOS, BANOS	30,01
5	SALAS DE ESPERA, REUNIONES	96,69
6	OFFICE, SUCIO, RESIDUOS	26,60
7	VESTIBULOS Y PASILLOS DISTRIBUIDORES	117,33
8	ESCALERAS	38,62
9	ASCENSORES	26,34
10	HUECOS, MUROS, TABIQUES Y PILARES	101,15
TOTAL SUPERFICIE UTIL m2 =		665,22
TOTAL SUPERFICIE CONSTRUIDA m2 =		766,37

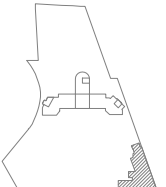


Hospital Central de la Cruz Roja

San José y Santa Adela



Comunidad de Madrid



ESCALA

1/200

FECHA

FEB/22

DESIGNACION

PLANTA 5ª

GINECOLOGIA, ALERGOLOGIA Y AULAS DE FORMACION

USOS Y SUPERFICIES

AVD. REINA VICTORIA Nº 22

Nº PROYECTO

Nº PLANO

2207-US



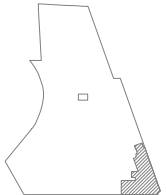
Nº	USOS	SUP. UTIL
1	BASURA	4,04
2	BANO ASISTIDO	7,78
3	HABITACION H-6.01	13,29
4	ASEO HABITACION H-6.01	3,57
5	ALMACEN	2,92
6	ASEO HABITACION H-6.02	3,57
7	HABITACION H-6.02	13,40
8	SALA DE ESTAR	12,82
9	ASCENSOR 12	4,16
10	PASILLO ESCALERA INCENDIOS	48,84
11	ESCALERA DE INCENDIOS	19,45
12	HABITACION H-6.03	13,87
13	ASEO HABITACION H-6.03	3,60
14	ALMACEN	2,83
15	ASEO HABITACION H-6.04	3,60
16	HABITACION H-6.04	13,59
17	HABITACION H-6.05	13,59
18	ASEO HABITACION H-6.05	3,60
19	ASEO MASCULINO	2,83
20	ASEO HABITACION H-6.06	3,60
21	HABITACION H-6.06	13,62
22	HABITACION H-6.07	13,62
23	ASEO HABITACION H-6.07	3,60
24	ASEO FEMENINO	2,83
25	ASEO HABITACION H-6.08	3,60
26	HABITACION H-6.08	13,88
27	DESPACHO MEDICO	15,47
28	LIMPIEZA	5,19
29	LIMPIO FARMACIA	16,91
30	CONTROL	33,93
31	SUPERVISORA	7,22
32	SUCIO	4,63
33	ALMACEN	10,21
34	HABITACION H-6.09	13,63
35	ASEO HABITACION H-6.09	3,57
36	ASEO 1 PASILLO HABITACIONES 9-14	2,77
37	ASEO HABITACION H-6.10	3,57
38	HABITACION H-6.10	13,64
39	HABITACION H-6.11	13,64
40	ASEO HABITACION H-6.11	3,57
41	ALMACEN	2,77
42	ASEO HABITACION H-6.12	3,57
43	HABITACION H-6.12	13,89
44	HABITACION H-6.13	13,98
45	ASEO HABITACION H-6.13	3,61
46	ASEO 2 PASILLO HABITACIONES 9-14	2,77
47	ASEO HABITACION H-6.14	3,61
48	HABITACION H-6.14	13,89
49	ALMACEN	8,80
50	SUCIO	2,93
51	OFFICE	9,13
52	PASILLO DISTRIBUIDOR HABITACIONES 9-14	45,60
53	VESTIBULO CONTROL	23,19
54	PASILLO DISTRIBUIDOR HABITACION 8	14,92
55	VESTIBULO ASCENSORES 3 y 4	29,33
56	ASCENSOR 3	6,91
57	ASCENSOR 4	6,91
58	PASILLO ASCENSORES 3 y 4	11,82
59	VESTIBULO ASCENSORES 1 y 2	12,38
60	ASCENSOR 1	4,02
61	ASCENSOR 2	4,32
62	ESCALERA	19,17
63	HUECOS, MUROS, TABIQUES Y PILARES	114,80
	TOTAL SUPERFICIE UTIL m2 =	651,57
	TOTAL SUPERFICIE CONSTRUIDA m2 =	766,37

Nº	AGRUPACIONES	SUP. UTIL
1	HABITACIONES	191,53
2	WC HABITACIONES	50,24
3	DESPACHOS, SALA ESTAR, LIMPIO	114,49
4	WC, CUARTO LIMPIEZA, SUCIO,ALMACENES	44,29
5	VESTIBULOS Y PASILLOS DISTRIBUIDORES	186,08
6	ESCALERAS	38,62
7	ASCENSORES	26,32
8	HUECOS, MUROS, TABIQUES Y PILARES	114,80
	TOTAL SUPERFICIE UTIL m2 =	651,57
	TOTAL SUPERFICIE CONSTRUIDA m2 =	766,37



Hospital Central de la Cruz Roja  
San José y Santa Adela

Comunidad de Madrid



ESCALA

1/200

FECHA

FEB/22

DESIGNACION

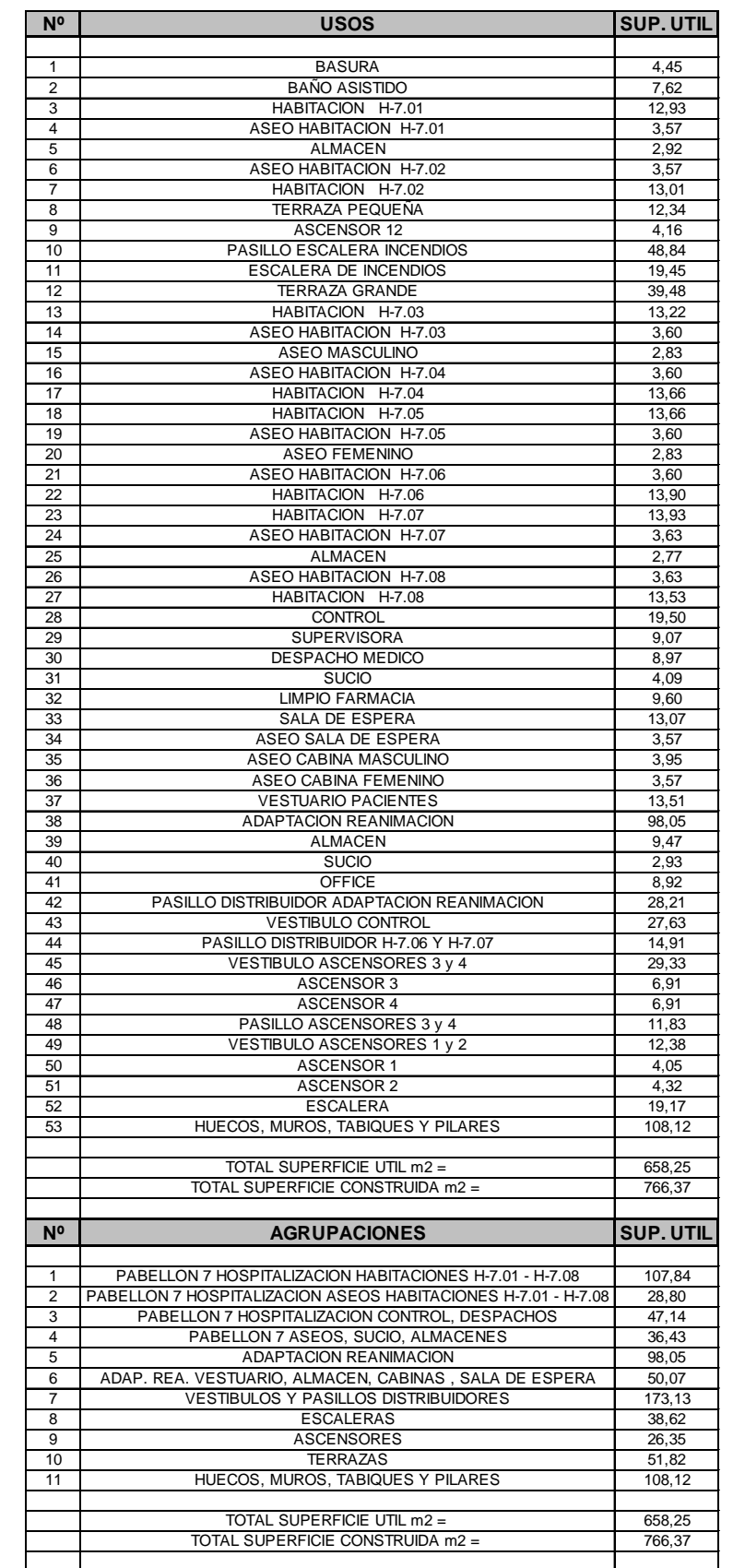
PLANTA 6ª  
PABELLON 6 HOSPITALIZACION HAB. 1 - 14  
USOS Y SUPERFICIES  
AVD. REINA VICTORIA Nº 22

Nº PROYECTO

Nº PLANO

2208-US





2209-US



Nº	USOS	SUP. UTIL
1	GESTION ECONOMICA	38,80
2	JEFE GESTION ECONOMICA	12,11
3	ASCENSOR 12	4,17
4	PASILLO ESCALERA INCENDIOS	48,84
5	ESCALERA DE INCENDIOS	19,45
6	JEFE CONTROL GESTION	12,72
7	JEFE SUMINISTROS	12,39
8	SUMINISTROS	25,88
9	ASEO FEMENINO	5,97
10	ASEO 1	3,43
11	ASEO 2	3,43
12	RESPONSABLE RECURSOS MATERIALES	11,87
13	DIRECTOR ENFERMERIA	20,44
14	CUARTO LIMPIEZA	3,00
15	ASEO DIRECTOR ENFERMERIA	2,83
16	SUBDIRECTOR ENFERMERIA	12,79
17	SALA DE REUNIONES	19,87
18	ARCHIVO	12,76
19	SECRETARIAS D. GERENTE, D. GESTION, D. MEDICA, D. ENFERMERIA	26,95
20	DESPACHO SUBDIRECTORA MEDICA	12,92
21	RACK INFORMATICO	1,58
22	DESPACHO DIRECTOR MEDICO	21,42
23	ASEO DIRECTOR MEDICO	2,37
24	SALA DE ESPERA DIRECTOR GERENTE	12,25
25	DESPACHO DIRECTOR GERENTE	55,60
26	ASEO DIRECTOR GERENTE	2,95
27	DESPACHO DIRECTOR DE GESTION	18,93
28	ASEO DIRECTOR DE GESTION	2,95
29	DESPACHO SUBDIRECTOR DE GESTION	12,61
30	ASEO MASCULINO	2,43
31	ASEO FEMENINO	2,41
32	PASILLO DISTRIBUIDOR DIRECCION Y GESTION	27,47
33	VESTIBULO ASCENSORES 3 y 4	29,33
34	ASCENSOR 3	6,91
35	ASCENSOR 4	6,91
36	PASILLO ASCENSORES 3 y 4	11,82
37	HALL DISTRIBUIDOR DIRECCION Y GESTION	42,34
38	VESTIBULO ASCENSORES 1 y 2	12,91
39	ASCENSOR 1	4,05
40	ASCENSOR 2	4,32
41	ESCALERA	15,54
42	ESCALERA CASETON DE ASCENSORES	3,22
43	HUECOS, MUROS, TABIQUES Y PILARES	99,34
TOTAL SUPERFICIE UTIL m2 =		610,94
TOTAL SUPERFICIE CONSTRUIDA m2 =		710,28

Nº	AGRUPACIONES	SUP. UTIL
1	DESPACHOS	327,55
2	ARCHIVOS	12,76
3	ASEOS, CUARTO LIMPIEZA, RACK	33,35
4	VESTIBULOS Y PASILLOS DISTRIBUIDORES	172,71
5	ESCALERAS	38,21
6	ASCENSORES	26,36
7	HUECOS, MUROS, TABIQUES Y PILARES	99,34
TOTAL SUPERFICIE UTIL m2 =		610,94
TOTAL SUPERFICIE CONSTRUIDA m2 =		710,28



Hospital Central de la Cruz Roja  
San José y Santa Adela

Comunidad de Madrid



ESCALA

1/200

FECHA

FEB/22

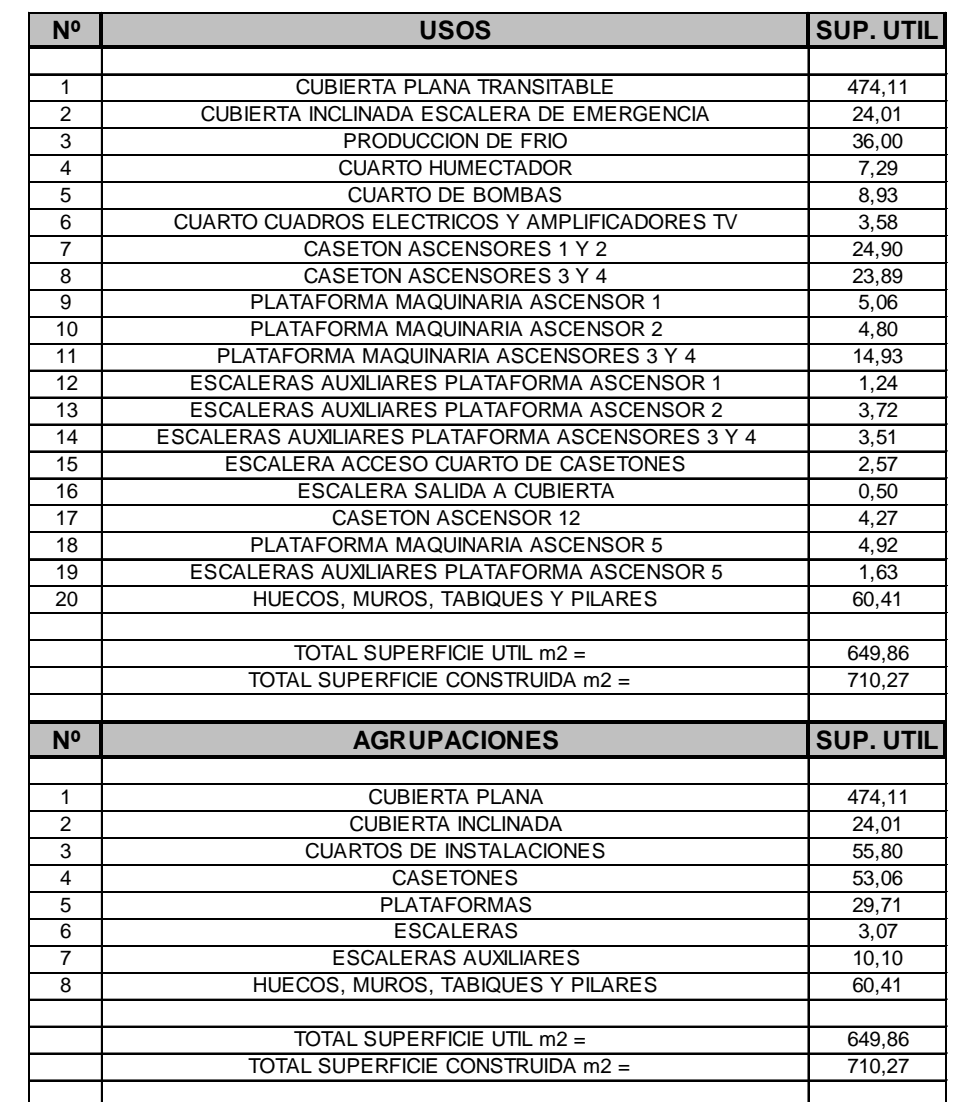
DESIGNACION

**PLANTA 8ª**  
**DIRECCION Y ADMINISTRACION**  
USOS Y SUPERFICIES  
AVD. REINA VICTORIA Nº 22

Nº PROYECTO

Nº PLANO

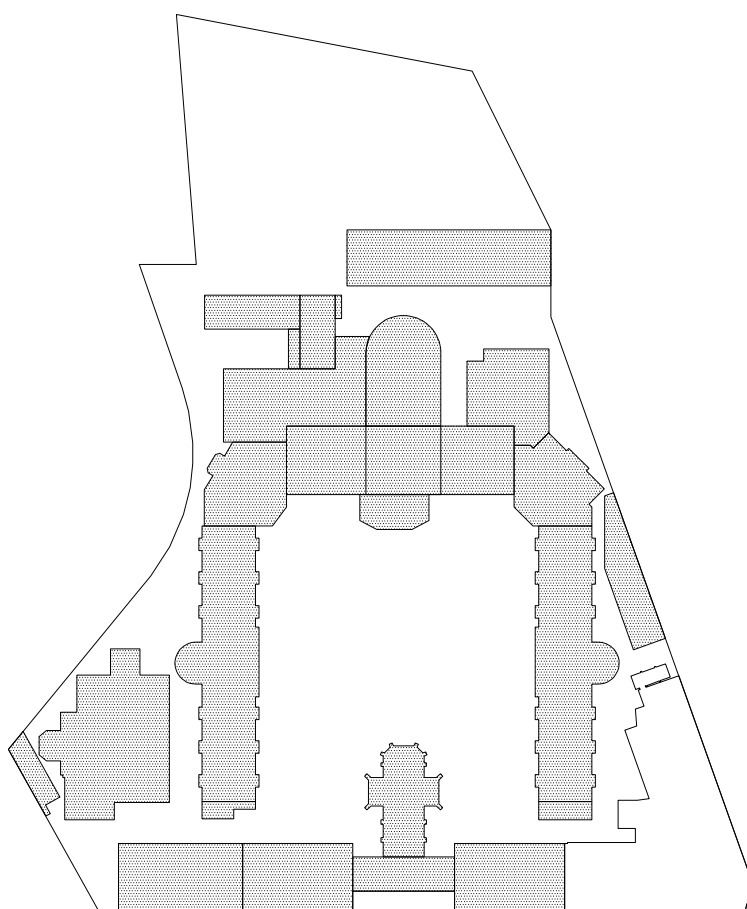
**2210-US**



2211-US

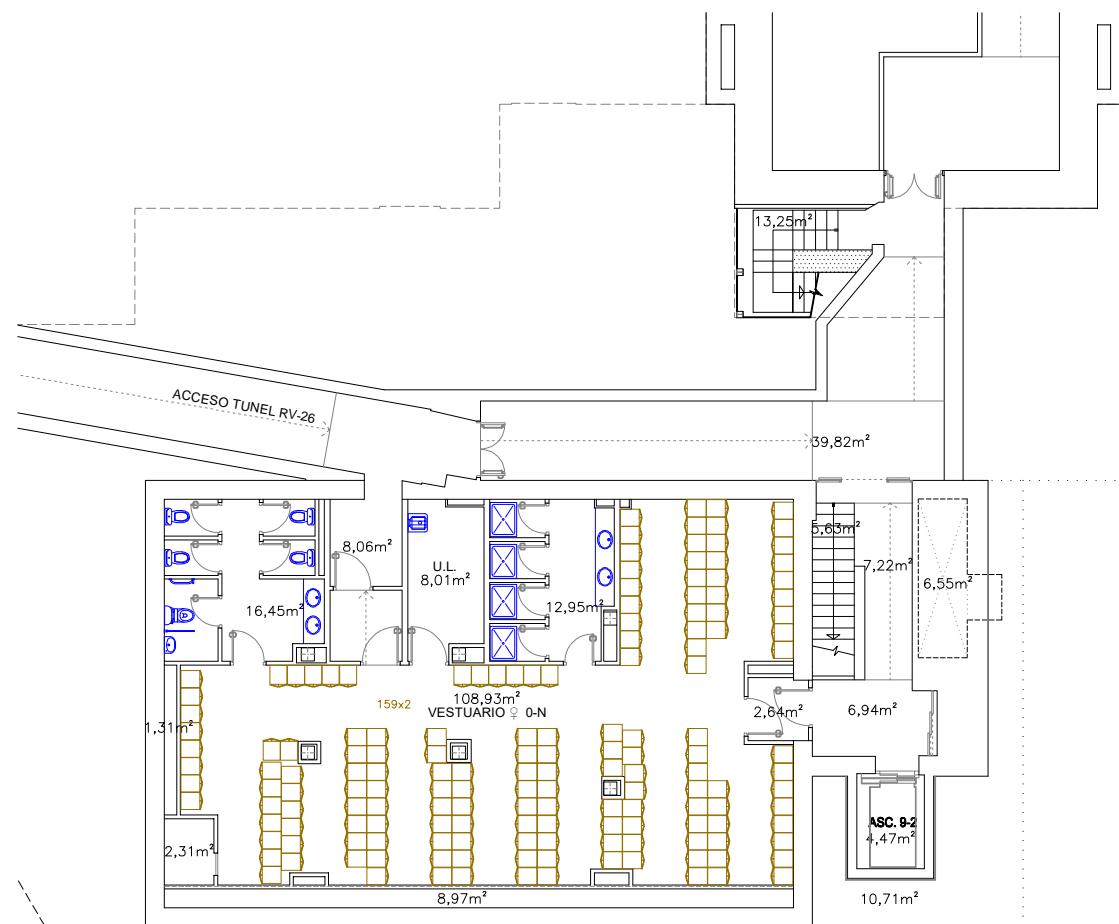
# PLANOS

## USOS Y SUPERFICIES



RV24





Nº	USOS	SUP. UTIL
1	VESTUARIO FEMENINO 0-N	108,93
2	ASEOS	16,45
3	ACCESO VESTUARIO FEMENINO	8,06
4	U.L.	8,01
5	DUCHAS	12,95
6	ACCESO VESTUARIO FEMENINO	2,64
7	HALL ASCENSOR	6,94
8	ASCENSOR 9-2	4,47
9	HUECO FACHADA ASCENSOR	10,71
10	PATINILLOS INSTALACIONES	19,14
11	RAMPA	7,22
12	ESCALERA	5,63
13	PASILLO PRINCIPAL ACCESO TUNEL, ESCALERA ACCESO JARDIN	53,07
14	HUECOS, MUROS, TABIQUES Y PILARES	55,72
TOTAL SUPERFICIE UTIL m2 =		264,22
TOTAL SUPERFICIE CONSTRUIDA m2 =		319,94

Nº	AGRUPACIONES	SUP. UTIL
1	VESTUARIO FEMENINO	108,93
2	ASEOS	16,45
3	DUCHAS	12,95
4	ACCESOS, HALL Y RAMPAS	77,93
5	ESCALERAS	5,63
6	ASCENSOR	4,47
7	HUECOS Y PATINILLOS	29,85
8	U.L.	8,01
9	HUECOS, MUROS, TABIQUES Y PILARES	55,72
TOTAL SUPERFICIE UTIL m2 =		264,22
TOTAL SUPERFICIE CONSTRUIDA m2 =		319,94



Hospital Central de la Cruz Roja  
San José y Santa Adela



Comunidad de Madrid



ESCALA

1/200

FECHA

FEB/22

DESIGNACION

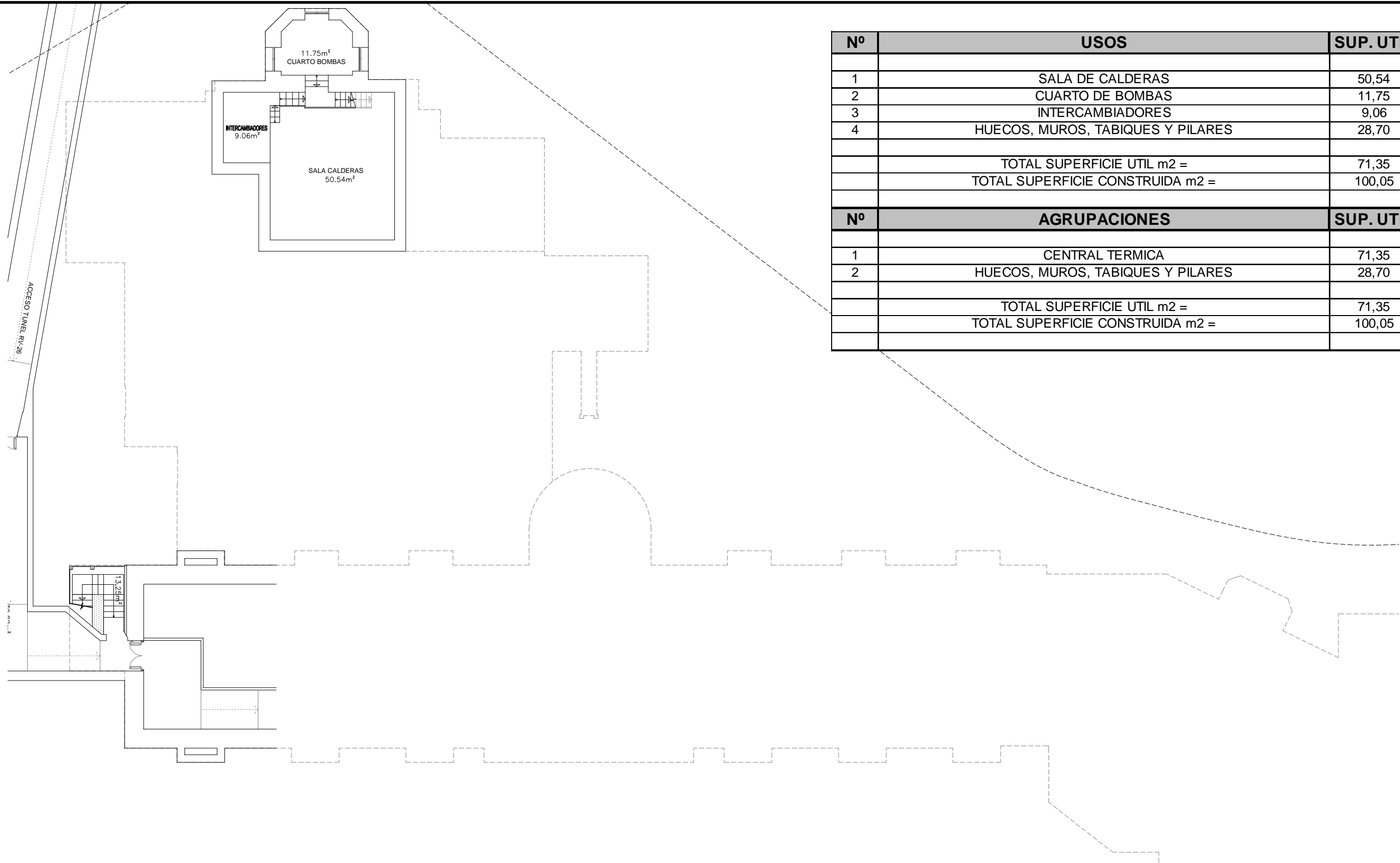
PLANTA Sº  
VESTUARIO FEMENINO  
USOS Y SUPERFICIES  
AVD. REINA VICTORIA Nº 24

Nº PROYECTO

Nº PLANO

24012-US





Nº	USOS	SUP. UTIL
1	SALA DE CALDERAS	50,54
2	CUARTO DE BOMBAS	11,75
3	INTERCAMBIADORES	9,06
4	HUECOS, MUROS, TABIQUES Y PILARES	28,70
	TOTAL SUPERFICIE UTIL m2 =	71,35
	TOTAL SUPERFICIE CONSTRUIDA m2 =	100,05

Nº	AGRUPACIONES	SUP. UTIL
1	CENTRAL TERMICA	71,35
2	HUECOS, MUROS, TABIQUES Y PILARES	28,70
	TOTAL SUPERFICIE UTIL m2 =	71,35
	TOTAL SUPERFICIE CONSTRUIDA m2 =	100,05



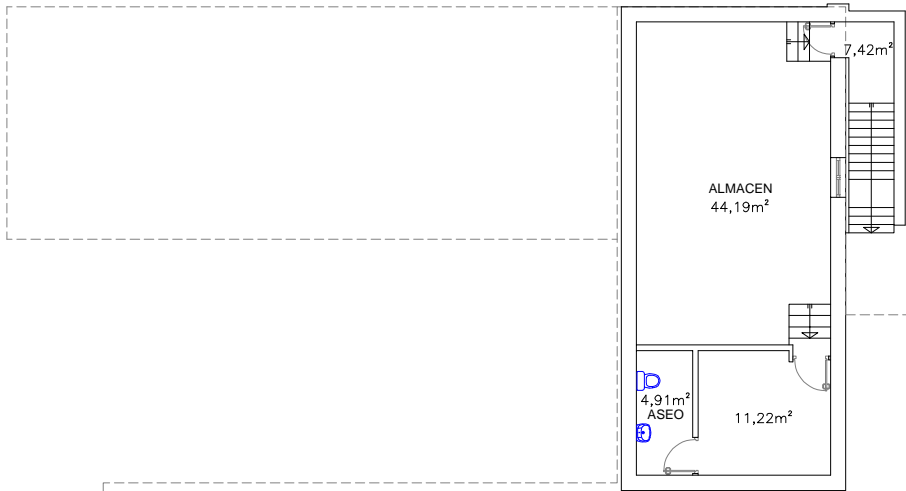
Hospital Central de la Cruz Roja  
San José y Santa Adela



Comunidad de Madrid



ESCALA	DESIGNACION	Nº PROYECTO
1/200	PLANTA Sº	
FECHA	CENTRAL TERMICA - SALA DE CALDERAS	Nº PLANO
FEB/22	USOS Y SUPERFICIES	24013-US
	AVD. REINA VICTORIA Nº 24	



Nº	USOS	SUP. UTIL
1	ALMACEN	44,19
2	OTRO	11,22
3	ASEO	4,91
4	ESCALERA	7,42
5	HUECOS, MUROS, TABIQUES Y PILARES	17,44
	TOTAL SUPERFICIE UTIL m2 =	67,74
	TOTAL SUPERFICIE CONSTRUIDA m2 =	85,18

Nº	AGRUPACIONES	SUP. UTIL
1	ALMACEN	44,19
2	OTRO	11,22
3	ASEO	4,91
4	ESCALERAS	7,42
5	HUECOS, MUROS, TABIQUES Y PILARES	17,44
	TOTAL SUPERFICIE UTIL m2 =	67,74
	TOTAL SUPERFICIE CONSTRUIDA m2 =	85,18



Hospital Central de la Cruz Roja  
San José y Santa Adela

Comunidad de Madrid



ESCALA

1/200

FECHA

FEB/22

DESIGNACION

PLANTA Sº  
ALMACEN

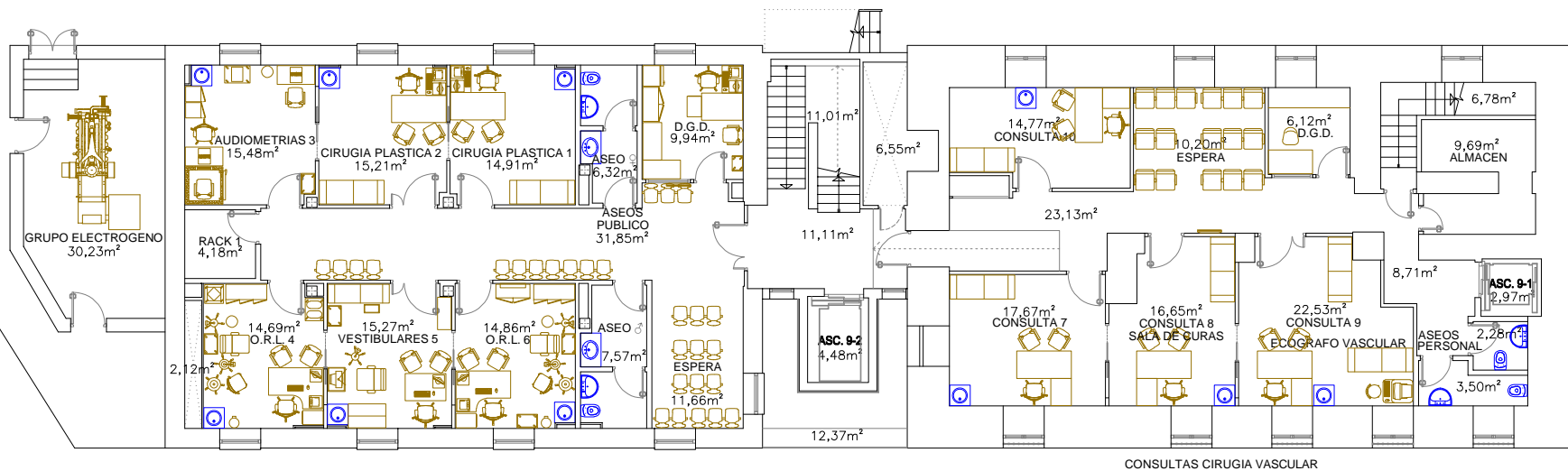
USOS Y SUPERFICIES

AVD. REINA VICTORIA Nº 24

Nº PROYECTO

Nº PLANO

24014-US



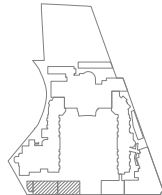
Nº	USOS	SUP. UTIL
1	GRUPO ELECTROGENO	30,23
2	RACK 1	4,18
3	PATINILLO INSTALACIONES	2,12
4	AUDIOMETRIAS 3	15,48
5	CIRUGIA PLASTICA 2	15,21
6	CIRUGIA PLASTICA 1	14,91
7	OTORRINOLARINGOLOGO 4	14,69
8	VESTIBULARES 5	15,27
9	OTORRINOLARINGOLOGO 6	14,86
10	ASEOS PUBLICO MASCULINO	7,57
11	ASEOS PUBLICO FEMENINO	6,32
12	D.G.D.	9,94
13	ESPERA	11,66
14	PASILLO DISTRIBUIDOR	31,85
15	HALL ESCALERAS, ASCENSOR Y ACCESO EDIFICIO ANEXO	11,11
16	ASCENSOR 9-2	4,48
17	HUECO FACHADA ASCENSOR	12,37
18	ESCALERAS	11,01
19	PATINILLO INSTALACIONES	6,55
20	CONSULTA CIRUGIA VASCULAR 7	17,67
21	CONSULTA SALA DE CURAS 8	16,65
22	CONSULTA ECOGRAFO VASCULAR 9	22,53
23	CONSULTA CIRUGIA VASCULAR 10	14,77
24	ESPERA	10,20
25	D.G.D.	6,12
26	PASILLO DISTRIBUIDOR	23,13
27	HALL ESCALERAS, ASCENSOR 9-1 Y ASEOS PERSONAL	8,71
28	ASEOS PERSONAL	3,50
29	ASEOS PERSONAL	2,28
30	ASCENSOR 9-1	2,97
31	ALMACEN	9,69
32	ESCALERAS	6,78
33	HUECOS, MUROS, TABIQUES Y PILARES	136,49
	TOTAL SUPERFICIE UTIL m2 =	384,81
	TOTAL SUPERFICIE CONSTRUIDA m2 =	521,30

Nº	AGRUPACIONES	SUP. UTIL
1	CONSULTAS Y SALAS DE CURAS	162,04
2	DESPACHOS	16,06
3	ESPERAS	21,86
4	RACK, CUARTOS INSTALACIONES Y OTROS	44,10
5	ASEOS	19,67
6	VESTIBULOS Y PASILLOS DISTRIBUIDORES	74,80
7	ESCALERAS	17,79
8	ASCENSORES	7,45
9	HUECOS Y PATINILLOS	21,04
10	HUECOS, MUROS, TABIQUES Y PILARES	136,49
	TOTAL SUPERFICIE UTIL m2 =	384,81
	TOTAL SUPERFICIE CONSTRUIDA m2 =	521,30



Hospital Central de la Cruz Roja  
San José y Santa Adela

Comunidad de Madrid



ESCALA

1/200

FECHA

FEB/22

DESIGNACION

PLANTA SSº  
CONSULTAS DE OTORRINO, CIRUGIA PLASTICA Y CIRUGIA VASCULAR  
USOS Y SUPERFICIES  
AVD. REINA VICTORIA Nº 24

Nº PROYECTO

Nº PLANO

2402-US



Nº	USOS	SUP. UTIL
1	ALMACEN	8,28
2	ESCALERAS	3,98
3	C.G.B.T.	22,49
4	ALMACEN Y ASEO - CENTRAL TERMICA	12,72
5	CENTRAL TERMICA	96,99
6	ADMINISTRATIVO	37,17
7	ASEO ADMINISTRATIVO	4,00
8	ENTRADA ALMACEN GENERAL	10,82
9	ALMACEN GENERAL	152,53
10	SALIDA ALMACEN GENERAL	21,93
11	ESCALERAS	2,83
12	ASEO ALMACEN GENERAL	7,55
13	CENTRO DE TRANSFORMACION	26,22
14	CARROS ROPA	31,98
15	ALMACEN ROPA SUCIA	20,03
16	ALMACEN ROPA LIMPIA	27,35
17	LAVADERO	24,39
18	ASEO LAVADERO	3,67
19	COSTURERO Y DISPENSACION ROPA	46,24
20	ALMACEN GENERAL EXPEDICION	16,71
21	PLATAFORMA 19	4,94
22	TRASERA PLATAFORMA ELEVADORA	1,64
23	HALL ENTRADA ALMACEN GENERAL	28,63
24	PASILLO ENTRADA ALMACENES	14,88
25	ALMACEN GENERAL	11,65
26	ALJIBE	16,38
27	BOMBAS	5,71
28	PASILLO DISTRIBUIDOR GENERAL	117,24
29	SALA DE BOMBAS DE FRIO	43,84
30	DISPONIBLE	17,44
31	DISPONIBLE	13,22
32	DISPONIBLE	7,42
33	CONTRATA LIMPIEZA	8,76
34	PLATAFORMA 18	4,31
35	ESCALERA Y HALL DE ENTRADA	10,76
36	DISPONIBLE	7,68
37	GOBERNANTA	12,64
38	PASILLO DISTRIBUIDOR GENERAL	30,45
39	ESCALERA	3,62
40	ASEOS	12,39
41	ASCENSOR 7	5,82
42	SUCIO	2,02
43	ASEO	1,89
44	TALLER ELECTROMECANICO	20,19
45	TALLER ALBANILERIA	15,57
46	ASCENSOR 7	5,82
47	GALERIA	22,15
48	CUARTO YESOS	35,22
49	ALMACEN	19,10
50	ALMACEN	10,43
51	ALMACEN BAJO ESCALERA	6,30
52	ALMACEN	2,26
53	HUECO	3,06
54	HUECOS, MUROS, TABIQUES Y PILARES	267,42
	TOTAL SUPERFICIE UTIL m2 =	1101,31
	TOTAL SUPERFICIE CONSTRUIDA m2 =	1368,73

Nº	AGRUPACIONES	SUP. UTIL
1	CENTRAL TERMICA	109,71
2	DESPACHOS	104,33
3	ASEOS, SUCIO	31,52
4	ENTRADAS, VESTIBULOS Y PASILLOS DISTRIBUIDORES	216,40
5	ALMACENES	290,46
6	ASCENSORES PLATAFORMAS ELEVADORAS	15,07
7	COSTURERO, LAVADERO	70,63
8	INSTALACIONES, C. TRANS., GRUPO FRIO, BOMBAS, ALJIBE	116,28
9	TALLERES, CUARTO YESOS, GALERIA Y ALMACENES	140,10
10	ESCALERAS	6,81
11	HUECOS, MUROS, TABIQUES Y PILARES	267,42
	TOTAL SUPERFICIE UTIL m2 =	1101,31
	TOTAL SUPERFICIE CONSTRUIDA m2 =	1368,73



Hospital Central de la Cruz Roja  
San José y Santa Adela

Comunidad de Madrid



ESCALA

1/200

FECHA

FEB/22

DESIGNACION

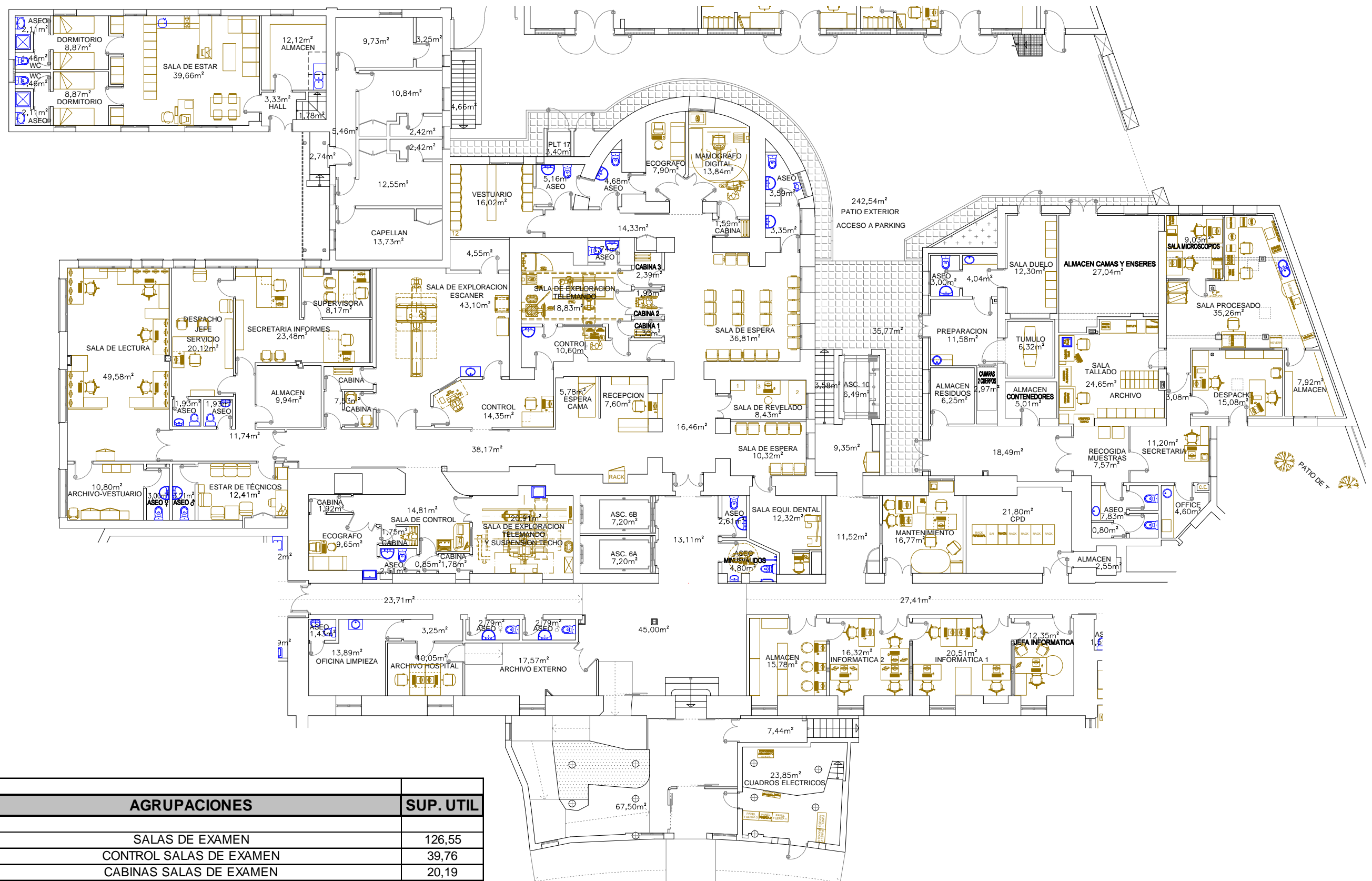
PLANTA SSº  
ALMACENES Y CENTRAL TERMICA  
USOS Y SUPERFICIES - TABLAS  
AVD. REINA VICTORIA Nº 24

Nº PROYECTO


Nº PLANO

2403-US-T



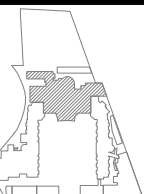


Nº	AGRUPACIONES	SUP. UTIL
1	SALAS DE EXAMEN	126,55
2	CONTROL SALAS DE EXAMEN	39,76
3	CABINAS SALAS DE EXAMEN	20,19
4	ASEOS	53,35
5	ENTRADAS, VESTIBULOS Y PASILLOS DISTRIBUIDORES	318,17
6	SALAS TECNICAS Y SALAS DE ESPERA	140,32
7	ASCENSORES Y MONTACARGAS	24,29
8	MORTUORIO Y ANATOMIA PATOLOGICA	212,31
9	DESPACHOS, VESTUARIOS Y ALMACENES	231,28
10	ESCALERAS E INSTALACIONES	39,53
11	VIVIENDA CAPELLAN	63,14
12	SUMMA 112	81,77
13	HUECOS, MUROS, TABIQUES Y PILARES	323,36
	TOTAL SUPERFICIE UTIL m2 =	1350,66
	TOTAL SUPERFICIE CONSTRUIDA m2 =	1674,02



Hospital Central de la Cruz Roja  
San José y Santa Adela

Comunidad de Madrid



ESCALA

1/200

FECHA

FEB/22

DESIGNACION

PLANTA SS<sup>0</sup>  
RADIODIAGNOSTICO  
USOS Y SUPERFICIES  
AVD. REINA VICTORIA Nº 24

Nº PROYECTO

Nº PLANO

2404-US

Nº	USOS	SUP. UTIL
1	ENTRADA RAMPA	67,50
2	CUADROS ELECTRICOS	23,85
3	ESCALERA HALL ENTRADA	7,44
4	HALL ENTRADA A PASILLO GENERAL	45,00
5	ASEO OFICINA LIMPIEZA	1,43
6	OFICINA DE LIMPIEZA	13,89
7	ENTRADA ARCHIVO HOSPITAL Y OFICINA DE LIMPIEZA	3,25
8	ARCHIVO DE HOSPITAL	10,05
9	ARCHIVO EXTERNO	17,57
10	ASEO MASCULINO	2,79
11	ASEO FEMENINO	2,79
12	PASILLO GENERAL	23,71
13	ALMACEN INFORMATICA	15,78
14	INFORMATICA 2	16,32
15	INFORMATICA 1	20,51
16	JEFA INFORMATICA	12,35
17	PASILLO GENERAL	27,41
18	HALL ASCENSORES	13,11
19	ASCENSOR 6A	7,20
20	ASCENSOR 6B	7,20
21	ECOGRAFO	9,65
22	CABINA	1,92
23	ASEO	2,51
24	CABINA	1,75
25	SALA DE CONTROL	14,81
26	PASO ASEO-CABINA	0,85
27	CABINA	1,78
28	SALA DE EXPLORACION TELEMANDO Y SUSPENSION TECHO	20,91
29	ASEO	2,61
30	ASEO MINUSVALIDOS	4,80
31	SALA EQUIDENTAL	12,32
32	PASILLO ACCESO ASCENSOR ASCENSOR 10	11,52
33	HALL ASCENSOR ASCENSOR 10	9,35
34	ESCALERAS	3,58
35	ASCENSOR 10	6,49
36	HALL ENTRADA PRINCIPAL NORTE	35,77
37	MANTENIMIENTO	16,77
38	CPD	21,80
39	ALMACEN CPD	2,55
40	HALL ENTRADA ANATOMIA PATOLOGICA	18,49
41	ALMACEN RESIDUOS	6,25
42	CAMARAS 2 CUERPOS	2,97
43	ALMACEN CONTENEDORES	5,01
44	PREPARACION	11,58
45	ASEO	3,00
46	HALL PREPARACION Y SALA DE DUELO	4,04
47	SALA DE DUELO	12,30
48	TUMULO	6,32
49	ALMACEN CAMAS Y ENSERES	27,04
50	SALA DE MICROSCOPIOS	9,03
51	SALA PROCESADO	35,26
52	SALA DE TALLADO - ARCHIVO	24,65
53	DESPACHO	15,08
54	ALMACEN	7,92
55	RECOGIDA DE MUESTRAS	7,57
56	SECRETARIA	11,20
57	OFFICE	4,60
58	ASEO	7,83
59	ARCHIVO-VESTUARIO	10,80
60	ASEO FEMENINO	3,00
61	ASEO MASCULINO	3,21
62	ESTAR TECNICOS	12,41
63	PASILLO DISTRIBUIDOR	11,74
64	SALA DE LECTURA	49,58
65	ASEO	1,93
66	ASEO	1,93
67	DESPACHO JEFE DE SERVICIO	20,12
68	SECRETARIA INFORMES	23,48
69	DESPACHO SUPERVISORA	8,17
70	ALMACEN	9,94
71	PASILLO DISTRIBUIDOR	38,17
72	CABINAS SALA DE EXAMEN	7,53
73	SALA DE EXPLORACION ESCANER	43,10
74	CONTROL SALA DE ESCANER	14,35
75	ESPERA CAMA	5,78

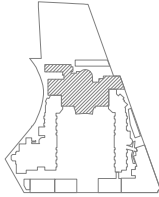
76	RECEPCION	7,60
77	HALL ENTRADA A RADIODIAGNOSTICO	16,46
78	SALA DE REVELADO	8,43
79	SALA DE ESPERA	10,32
80	SALA DE EXPLORACION TELEMANDO	18,83
81	ASEO	1,74
82	CONTROL SALA TELEMANDO	10,60
83	CABINA 1	1,30
84	CABINA 2	1,93
85	CABINA 3	2,39
86	SALA DE ESPERA	36,81
87	ASEO	3,35
88	ASEO	3,59
89	MAMOGRAFO DIGITAL	13,84
90	CABINA	1,59
91	PASILLO DISTRIBUIDOR	14,33
92	ECOGRAFO	7,90
93	ASEO	4,68
94	PLATAFORMA 17	3,40
95	ASEO	5,16
96	VESTUARIO	16,02
97	ANEXO VESTUARIO	4,55
98	VIVIENDA CAPELLAN - ESCALERA Y RECIBIDOR	2,74
99	VIVIENDA CAPELLAN - PASILLO	5,46
100	VIVIENDA CAPELLAN - OTRO 1	13,73
101	VIVIENDA CAPELLAN - OTRO 2	12,55
102	VIVIENDA CAPELLAN - OTRO 3	2,42
103	VIVIENDA CAPELLAN - OTRO 4	2,42
104	VIVIENDA CAPELLAN - OTRO 5	10,84
105	VIVIENDA CAPELLAN - OTRO 6	9,73
106	VIVIENDA CAPELLAN - OTRO 7	3,25
107	SUMMA 112 - HALL ENTRADA	3,33
108	SUMMA 112 - ALMACEN	12,12
109	SUMMA 112 - ESCALERA	1,78
110	SUMMA 112 - SALA DE ESTAR	39,66
111	SUMMA 112 - DORMITORIO	8,87
112	SUMMA 112 - ASEO	2,11
113	SUMMA 112 - WC	1,46
114	SUMMA 112 - DORMITORIO	8,87
115	SUMMA 112 - ASEO	2,11
116	SUMMA 112 - WC	1,46
117	ESCALERA ALMACEN	4,66
118	HUECOS, MUROS, TABIQUES Y PILARES	323,36
	TOTAL SUPERFICIE UTIL m2 =	1350,66
	TOTAL SUPERFICIE CONSTRUIDA m2 =	1674,02

Nº	AGRUPACIONES	SUP. UTIL
1	SALAS DE EXAMEN	126,55
2	CONTROL SALAS DE EXAMEN	39,76
3	CABINAS SALAS DE EXAMEN	20,19
4	ASEOS	53,35
5	ENTRADAS, VESTIBULOS Y PASILLOS DISTRIBUIDORES	318,17
6	SALAS TECNICAS Y SALAS DE ESPERA	140,32
7	ASCENSORES Y MONTACARGAS	24,29
8	MORTUORIO Y ANATOMIA PATOLOGICA	212,31
9	DESPACHOS, VESTUARIOS Y ALMACENES	231,28
10	ESCALERAS E INSTALACIONES	39,53
11	VIVIENDA CAPELLAN	63,14
12	SUMMA 112	81,77
13	HUECOS, MUROS, TABIQUES Y PILARES	323,36
	TOTAL SUPERFICIE UTIL m2 =	1350,66
	TOTAL SUPERFICIE CONSTRUIDA m2 =	1674,02



Hospital Central de la Cruz Roja  
San José y Santa Adela

Comunidad de Madrid



ESCALA

1/200

FECHA

FEB/22

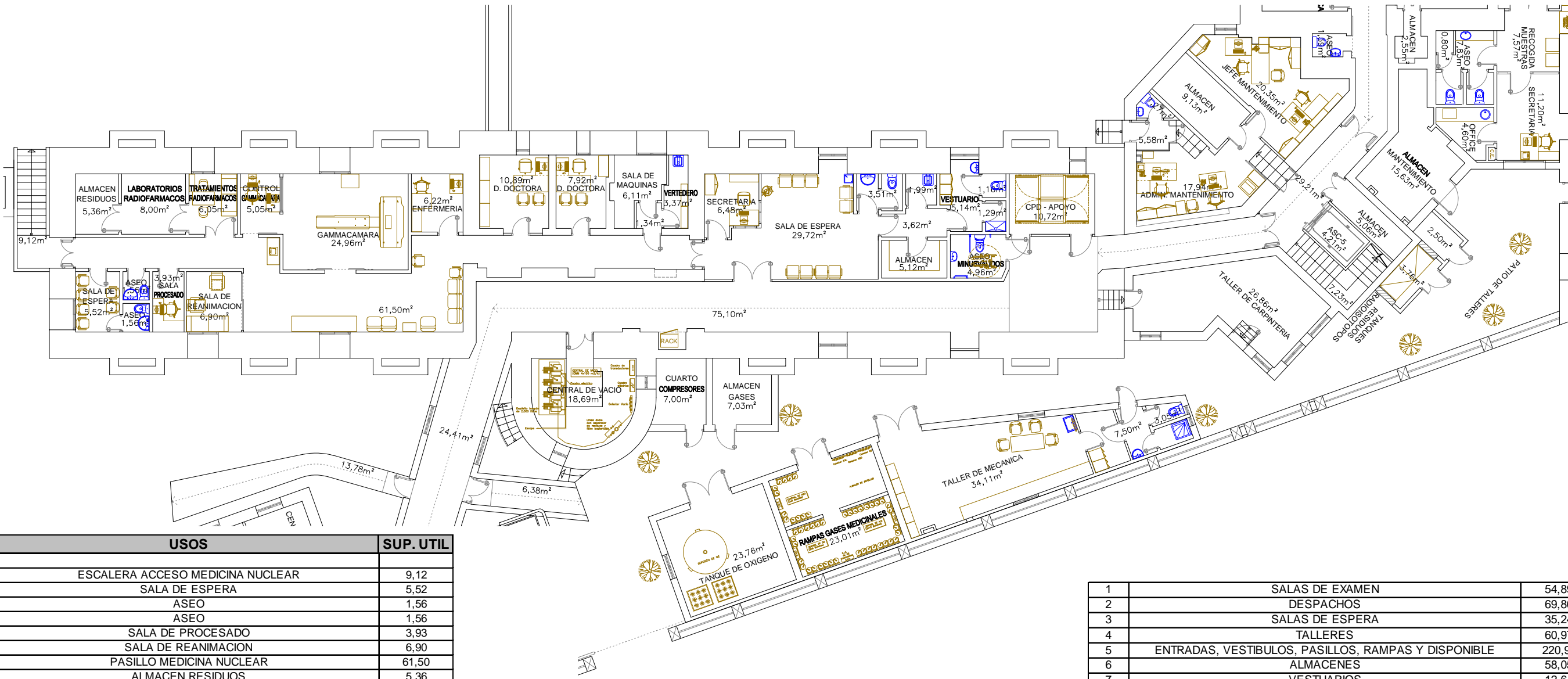
DESIGNACION

PLANTA SSº  
RADIODIAGNOSTICO  
USOS Y SUPERFICIES  
AVD. REINA VICTORIA Nº 24

Nº PROYECTO

Nº PLANO

2404-US-T



Nº	USOS	SUP. UTIL
1	ESCALERA ACCESO MEDICINA NUCLEAR	9,12
2	SALA DE ESPERA	5,52
3	ASEO	1,56
4	ASEO	1,56
5	SALA DE PROCESADO	3,93
6	SALA DE REANIMACION	6,90
7	PASILLO MEDICINA NUCLEAR	61,50
8	ALMACEN RESIDUOS	5,36
9	LABORATORIOS RADIOFARMACOS	8,00
10	TRATAMIENTOS RADIOFARMACOS	6,05
11	CONTROL GAMMACAMARA	5,05
12	GAMMACAMARA	24,96
13	ENFERMERIA	6,22
14	DESPACHO DOCTORA	10,89
15	DESPACHO DOCTORA	7,92
16	SALA DE MAQUINAS	6,11
17	VERTEDERO	3,37
18	ENTRADA VERTEDERO Y SALA DE MAQUINAS	1,34
19	RAMPA PASILLO GENERAL	13,78
20	RAMPA PASILLO GENERAL	6,38
21	PASILLO GENERAL	24,41
22	PASILLO GENERAL	75,10
23	CENTRAL DE VACIO	18,69
24	SECRETARIA	6,48
25	SALA DE ESPERA	29,72
26	ASEO	3,51
27	PASILLO ASEO VESTUARIO	3,62
28	SUCIO	1,99
29	VESTUARIO	5,14
30	DUCHA	1,29
31	WC	1,16
32	ASEO MINUSVALIDOS	4,96
33	ALMACEN	5,12
34	CPD - APOYO	10,72
35	ADMINISTRATIVOS MANTENIMIENTO	17,94
36	ENTRADA Y ESCALERA MANTENIMIENTO	5,58
37	WC	1,27
38	ALMACEN MANTENIMIENTO	9,13
39	JEFE DE MANTENIMIENTO	20,35
40	ASEO	1,59
41	PASILLO GENERAL	29,21
42	TALLER DE CARPINTERIA	26,86
43	ESCALERA GENERAL	7,23
44	ASCENSOR 5	4,21
45	ALMACEN	5,06
46	ALMACEN DE MANTENIMIENTO	15,63

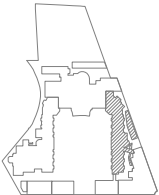
47	TANQUES DE RESIDUOS RADIOISOTOPOS 1	3,76
48	TANQUES DE RESIDUOS RADIOISOTOPOS 2	2,50
49	ASEO TALLER DE MECANICA	3,05
50	VESTUARIO TALLER DE MECANICA	7,50
51	TALLER DE MECANICA	34,11
52	RAMPAS DE GASES MEDICINALES	23,01
53	TANQUE DE OXIGENO	23,76
54	ALMACEN DE GASES	7,03
55	CUARTO DE COMPRESORES	7,00
56	HUECOS, MUROS, TABIQUES Y PILARES	262,26
TOTAL SUPERFICIE UTIL m2 =		643,21
TOTAL SUPERFICIE CONSTRUIDA m2 =		905,47
Nº	AGRUPACIONES	SUP. UTIL

1	SALAS DE EXAMEN	54,89
2	DESPACHOS	69,80
3	SALAS DE ESPERA	35,24
4	TALLERES	60,97
5	ENTRADAS, VESTIBULOS, PASILLOS, RAMPAS Y DISPONIBLE	220,92
6	ALMACENES	58,05
7	VESTUARIOS	12,64
8	ASCENSORES Y ESCALERAS	20,56
9	WC, ASEOS Y CUARTOS DE BASURA	25,31
10	CUARTOS DE INSTALACIONES	84,83
11	HUECOS, MUROS, TABIQUES Y PILARES	262,26
TOTAL SUPERFICIE UTIL m2 =		643,21
TOTAL SUPERFICIE CONSTRUIDA m2 =		905,47



Hospital Central de la Cruz Roja  
San José y Santa Adela

Comunidad de Madrid



ESCALA

1/200

FECHA

FEB/22

DESIGNACION

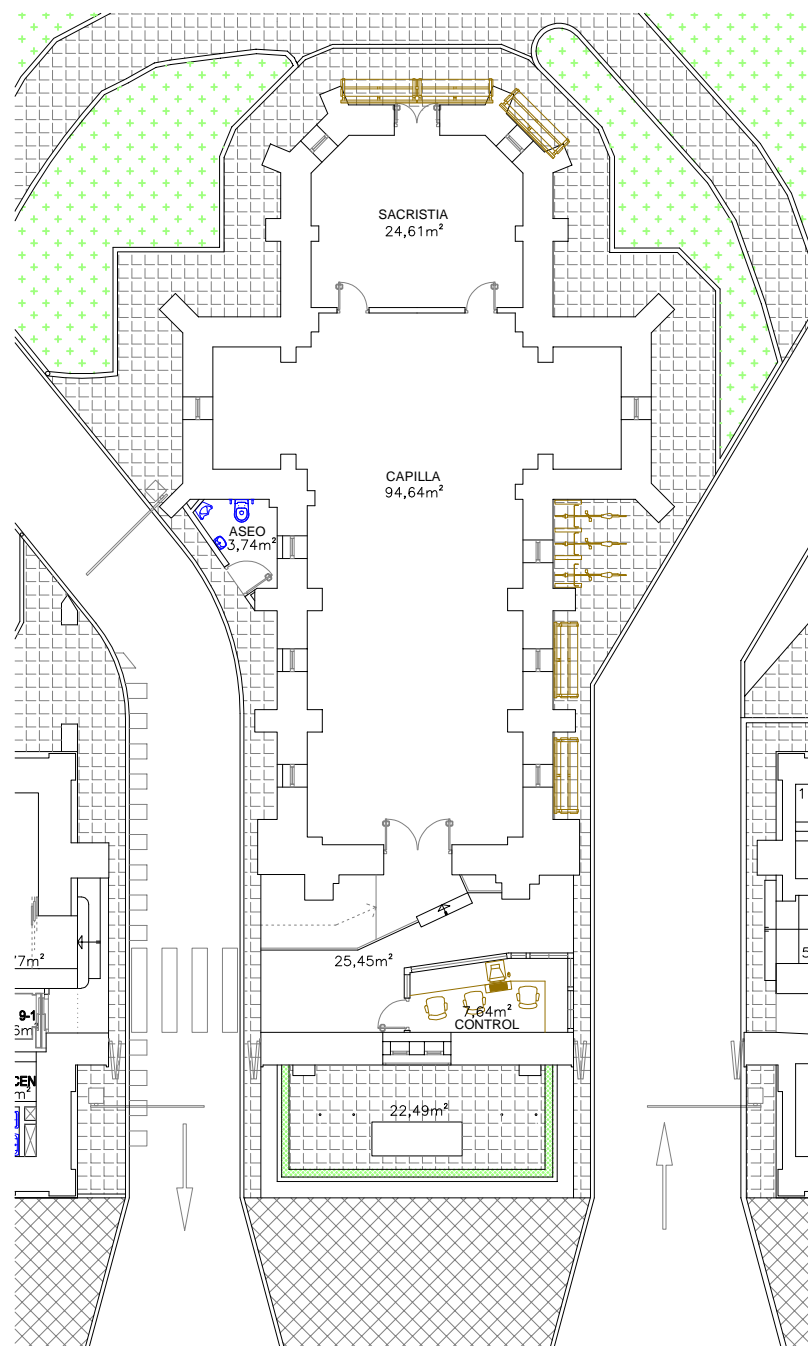
PLANTA SSº  
MEDICINA NUCLEAR  
USOS Y SUPERFICIES  
AVD. REINA VICTORIA Nº 24

Nº PROYECTO

Nº PLANO

2405-US





Nº	USOS	SUP. UTIL
1	CAPILLA	94,64
2	SACRISTIA	24,61
3	CONTROL - PORTERIA	7,64
4	ASEO	3,74
5	ACCESOS CONTROL Y CAPILLA	25,45
6	MONOLITO Y BANDERAS	22,49
7	HUECOS, MUROS, TABIQUES Y PILARES	73,35
TOTAL SUPERFICIE UTIL m2 =		178,57
TOTAL SUPERFICIE CONSTRUIDA m2 =		251,92

Nº	AGRUPACIONES	SUP. UTIL
1	CAPILLA	119,25
2	CONTROL - PORTERIA	7,64
3	ACCESO	25,45
4	ASEO	3,74
5	MONOLITO Y BANDERAS	22,49
6	HUECOS, MUROS, TABIQUES Y PILARES	73,35
TOTAL SUPERFICIE UTIL m2 =		178,57
TOTAL SUPERFICIE CONSTRUIDA m2 =		251,92



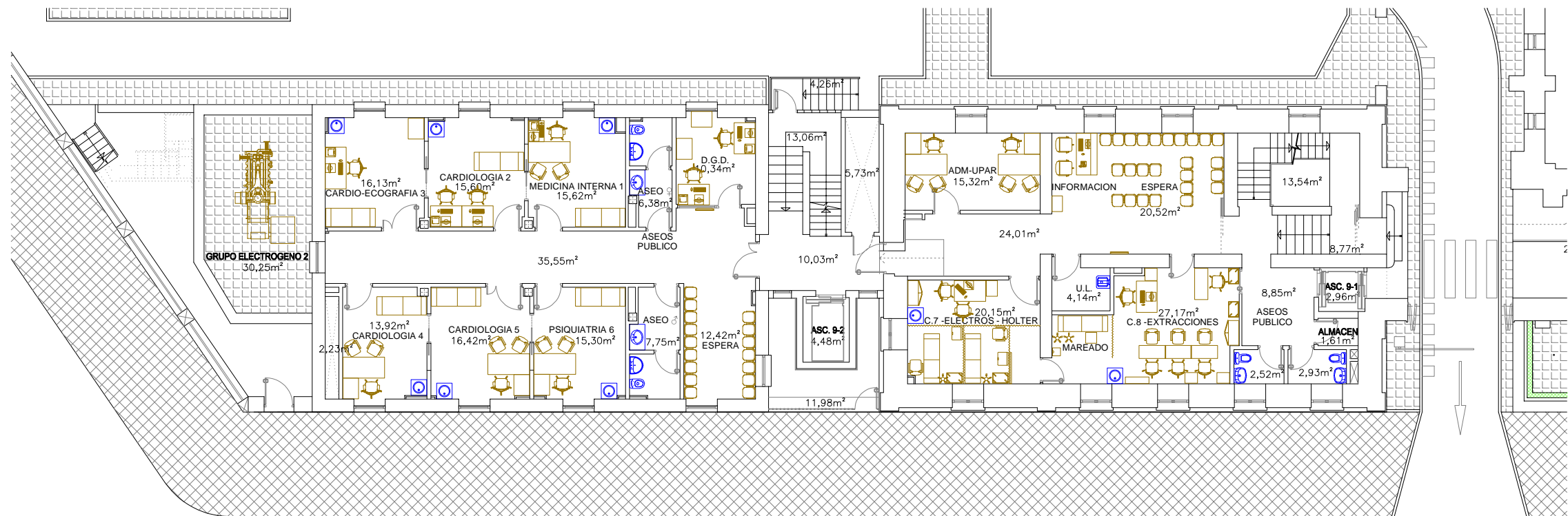
Hospital Central de la Cruz Roja  
San José y Santa Adela



Comunidad de Madrid



ESCALA	DESIGNACION	Nº PROYECTO
1/200	PLANTA Bª	
FECHA	CAPILLA Y CONTROL DE ENTRADA	Nº PLANO
FEB/22	USOS Y SUPERFICIES	2411-US
	AVD. REINA VICTORIA Nº 24	



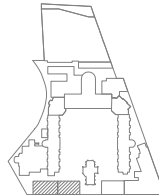
Nº	USOS	SUP. UTIL
1	MEDICINA INTERNA 1	15,62
2	CARDIOLOGIA 2	15,60
3	CARDIO-ECOGRAFIA 3	16,13
4	HUECO	2,23
5	CARDIOLOGIA 4	13,92
6	CARDIOLOGIA 5	16,42
7	PSIQUIATRIA	15,30
8	ASEOS PUBLICO MASCULINO	7,75
9	ASEOS PUBLICO FEMENINO	6,38
10	D.G.D.	10,34
11	ESPERA	12,42
12	PASILLO DISTRIBUIDOR	35,55
13	HALL ESCALERAS, ASCENSOR Y ACCESO EDIFICIO ANEXO	10,03
14	ASCENSOR 9-2	4,48
15	HUECO FACHADA ASCENSOR	11,98
16	ESCALERAS	13,06
17	PATINILLO INSTALACIONES	5,73
18	ESCALERA EXTERIOR DE ACCESO	4,26
19	ADM-UPAR	15,32
20	C-7 -ELECTROS - HOLTER	20,15
21	C-8 -EXTRACCIONES	27,17
22	U.L.	4,14
23	INFORMACION Y SALA DE ESPERA	20,52
24	PASILLO DISTRIBUIDOR	24,01
25	HALL ASCENSOR 9-1 Y ASEOS PUBLICO	8,85
26	ASEOS PERSONAL	2,52
27	ASEOS PERSONAL	2,93
28	ALMACEN	1,61
29	ASCENSOR 9-1	2,96
30	HALL ENTRADA PRINCIPAL	8,77
31	ESCALERAS	13,54
32	GRUPO ELECTROGENO 2	30,25
33	HUECOS, MUROS, TABIQUES Y PILARES	127,43
	TOTAL SUPERFICIE UTIL m2 =	399,94
	TOTAL SUPERFICIE CONSTRUIDA m2 =	527,37

Nº	AGRUPACIONES	SUP. UTIL
1	CONSULTAS Y SALAS DE EXTRACCIONES, ELECTROS, HOLTER	155,63
2	DESPACHOS	10,34
3	ESPERAS	32,94
4	OTROS	5,75
5	ASEOS	19,58
6	VESTIBULOS Y PASILLOS DISTRIBUIDORES	87,21
7	ESCALERAS	30,86
8	ASCENSORES	7,44
9	HUECOS Y PATINILLOS	19,94
10	INSTALACIONES	30,25
11	HUECOS, MUROS, TABIQUES Y PILARES	127,43
	TOTAL SUPERFICIE UTIL m2 =	399,94
	TOTAL SUPERFICIE CONSTRUIDA m2 =	527,37



Hospital Central de la Cruz Roja  
San José y Santa Adela

Comunidad de Madrid



ESCALA

1/200

FECHA

FEB/22

DESIGNACION

**PLANTA Bª**  
**CONSULTAS DE CARDIOLOGIA, MEDICINA INTERNA Y PSIQUIATRIA**  
USOS Y SUPERFICIES  
AVD. REINA VICTORIA Nº 24

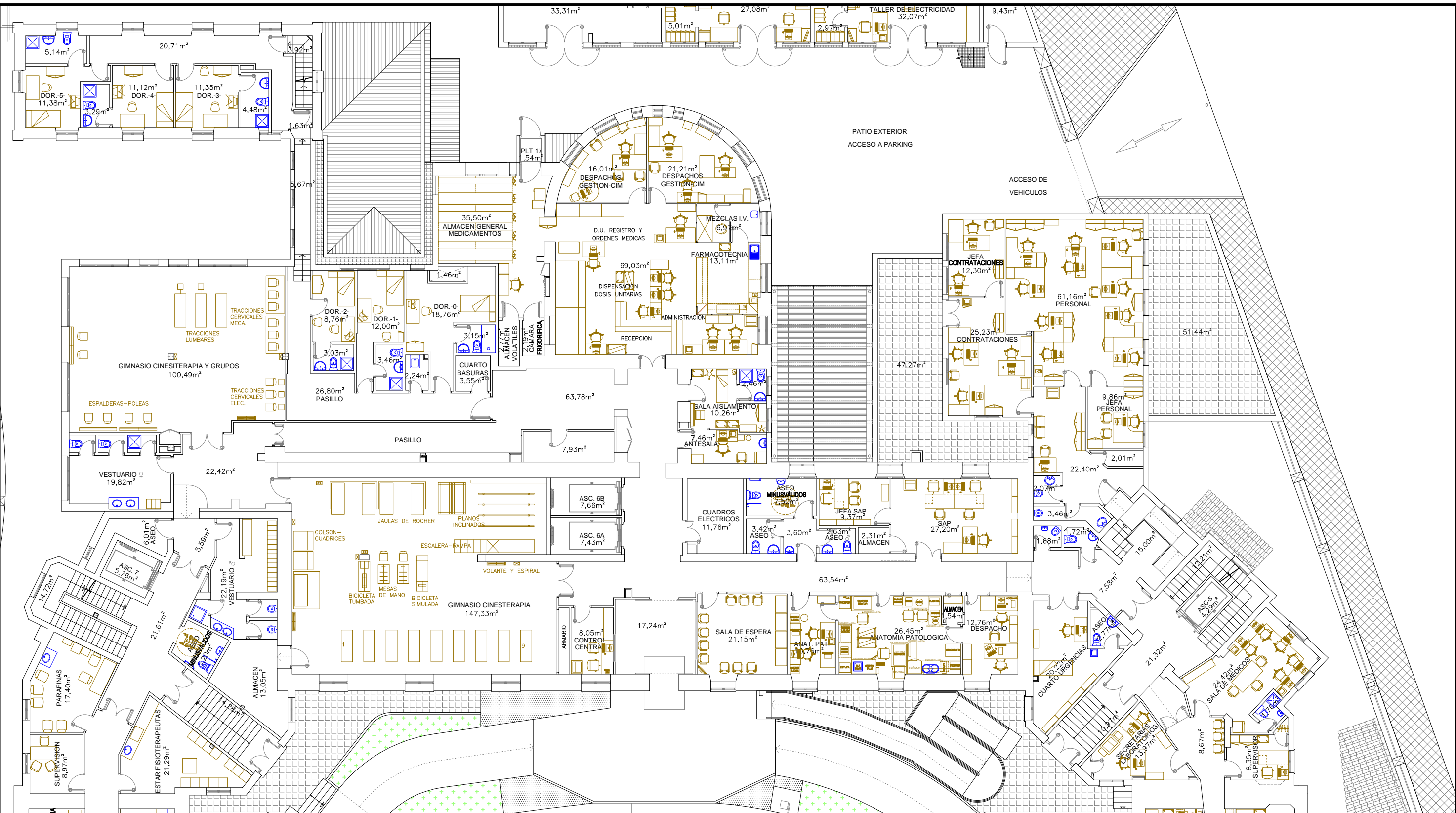
Nº PROYECTO

Nº PLANO

**2412-US**







Nº	AGRUPACIONES	SUP. UTIL
1	DESPACHOS CONSULTAS Y SALA AISLAMIENTO	95,96
2	PERSONAL Y CONTRATACIONES	110,57
3	SAP	38,88
4	FARMACIA	164,02
5	ENTRADAS, VESTIBULOS, PASILLOS DISTRIBUIDORES Y RAMPAS	227,01
6	SALAS DE ESTAR Y ESPERA	21,15
7	ASCENSORES Y MONTACARGAS	16,63
8	ESCALERAS, RAMPAS Y HUECOS DE INSTALACIONES	20,38
9	DORMITORIOS MEDICOS	73,37
10	ASEOS, WC, ALMACENES, CUADROS ELECTRICOS Y TERRAZAS	174,43
11	HUECOS, MUROS, TABIQUES Y PILARES	205,95
	TOTAL SUPERFICIE UTIL m2 =	942,40
	TOTAL SUPERFICIE CONSTRUIDA m2 =	1148,35



Hospital Central de la Cruz Roja

San José y Santa Adela



Comunidad de Madrid



ESCALA	DESIGNACION	Nº PROYECTO
1/200	PLANTA Bª	
FECHA	SAP, ANATOMIA PATOLOGICA, PERSONAL, FARMACIA, CONTRATACIONES	Nº PLANO
FEB/22	USOS Y SUPERFICIES	2414-US
	AVD. REINA VICTORIA Nº 24	

Nº	USOS	SUP. UTIL
1	CONTROL CENTRAL	8,05
2	PASILLO DISTRIBUIDOR	63,54
3	ENTRADA PRINCIPAL	17,24
4	SALA DE ESPERA	21,15
5	ANATOMIA PATOLOGICA	10,76
6	ANATOMIA PATOLOGICA	26,45
7	ALMACEN	1,54
8	DESPACHO ANATOMIA PATOLOGICA	12,76
9	CUARTO DE URGENCIAS	20,22
10	ASEO	2,77
11	PASILLO DISTRIBUIDOR	7,58
12	WC 1	1,68
13	WC 2	1,72
14	ENTRADA PERSONAL Y COMPRAS	15,00
15	HALL ARMARIOS PERSONAL Y COMPRAS	20,06
16	ASEO 1	3,46
17	ASEO 2	2,07
18	JEFA DE PERSONAL	9,86
19	PERSONAL	61,16
20	CUARTO JUNTO JEFA PERSONAL	2,01
21	CONTRATACIONES	25,24
22	JEFA CONTRATACIONES	12,30
23	TERRAZA	47,27
24	TERRAZA	51,44
25	SAP	27,20
26	ALMACEN	2,31
27	JEFA DE SAP	9,37
28	HALL ASEOS	3,60
29	ASEO MASCULINO	2,63
30	ASEO FEMENINO	3,42
31	ASEO MINUSVALIDOS	7,50
32	CUADROS ELECTRICOS	11,76
33	ASCENSOR 6A	7,43
34	ASCENSOR 6B	7,66
35	PASILLO DISTRIBUIDOR	63,78
36	ANTESALA	7,46
37	SALA DE AISLAMIENTO	10,26
38	ASEO	2,46
39	RECEP., ADMIN., DISPEN. DOSIS UNIT, D.U. REG. Y ORDENES MED.	69,03
40	FARMACOTECNIA	13,11
41	MEZCLAS I.V.	6,97
42	DESPACHO GESTION CIM	21,21
43	DESPACHO GESTION CIM	16,01
44	PLATAFORMA 17	1,54
45	ALMACEN GENERAL DE MEDICAMENTOS	35,50
46	CAMARA FRIGORIFICA	2,19
47	ALMACEN VOLATILES	2,77
48	PASILLO DISTRIBUIDOR	26,80
49	CUARTO DE BASURAS	3,55
50	DORMITORIO -0-	18,76
51	HUECO INSTALACIONES	1,46
52	ASEO	3,15
53	SUCIO	2,24
54	ASEO	3,46
55	DORMITORIO -1-	12,00
56	DORMITORIO -2-	8,76
57	ASEO	3,03
58	PASILLO DISTRIBUIDOR	5,67

59	ENTRADA DORMITORIOS 4,5 Y 6	1,63
60	ESCALERA A SUMMA 112	3,92
61	PASILLO DISTRIBUIDOR	20,71
62	ASEO	4,48
63	DORMITORIO -3-	11,35
64	DORMITORIO -4-	11,12
65	ASEO	3,29
66	DORMITORIO -5-	11,38
67	ASEO	5,14
68	HUECOS, MUROS, TABIQUES Y PILARES	205,95
	TOTAL SUPERFICIE UTIL m2 =	942,40
	TOTAL SUPERFICIE CONSTRUIDA m2 =	1148,35

Nº	AGRUPACIONES	SUP. UTIL
1	DESPACHOS CONSULTAS Y SALA AISLAMIENTO	95,96
2	PERSONAL Y CONTRATACIONES	110,57
3	SAP	38,88
4	FARMACIA	164,02
5	ENTRADAS, VESTIBULOS, PASILLOS DISTRIBUIDORES Y RAMPAS	227,01
6	SALAS DE ESTAR Y ESPERA	21,15
7	ASCENSORES Y MONTACARGAS	16,63
8	ESCALERAS, RAMPAS Y HUECOS DE INSTALACIONES	20,38
9	DORMITORIOS MEDICOS	73,37
10	ASEOS, WC, ALMACENES, CUADROS ELECTRICOS Y TERRAZAS	174,43
11	HUECOS, MUROS, TABIQUES Y PILARES	205,95
	TOTAL SUPERFICIE UTIL m2 =	942,40
	TOTAL SUPERFICIE CONSTRUIDA m2 =	1148,35



Hospital Central de la Cruz Roja  
San José y Santa Adela

Comunidad de Madrid



ESCALA

1/200

FECHA

FEB/22

DESIGNACION

PLANTA Bª

SAP, ANATOMIA PATOLOGICA, PERSONAL, FARMACIA, CONTRATACIONES

USOS Y SUPERFICIES

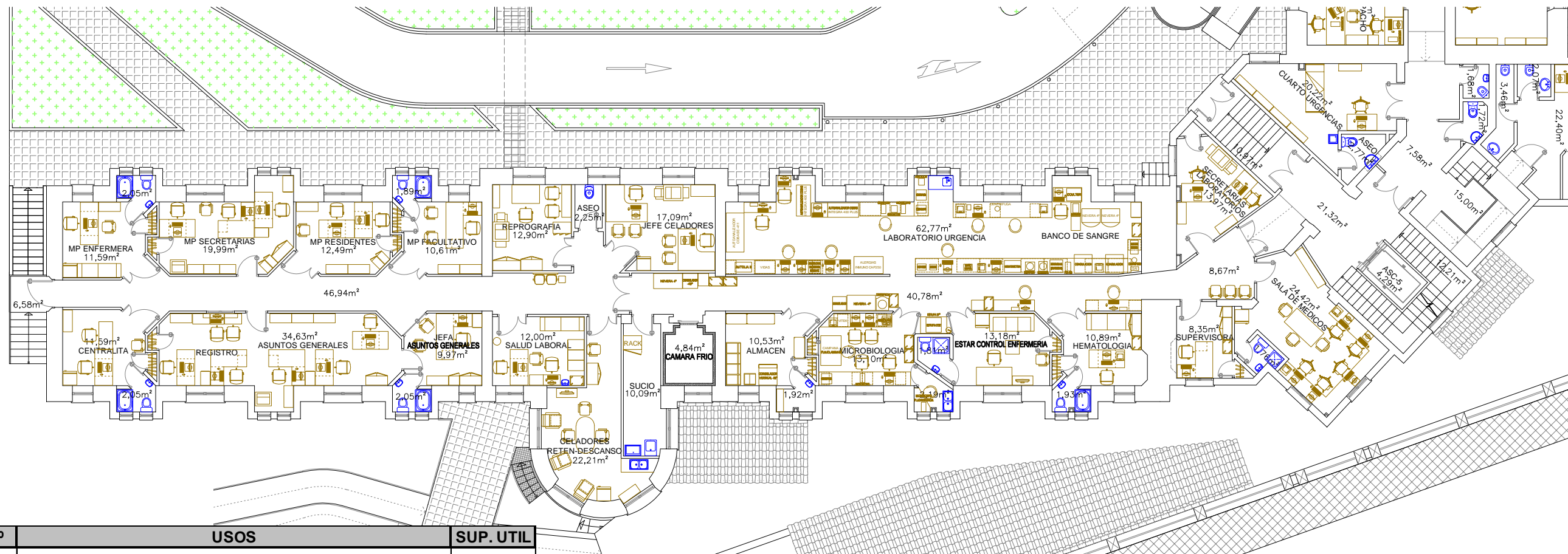
AVD. REINA VICTORIA Nº 24

Nº PROYECTO

Nº PLANO

2414-US-T





Nº	USOS	SUP. UTIL
1	ESCALERA ACCESO REGISTRO Y MEDICINA PREVENTIVA	6,58
2	CENTRALITA	11,59
3	ASEO	2,05
4	REGISTRO Y ASUNTOS GENERALES	34,63
5	JEFA ASUNTOS GENERALES	9,97
6	ASEO	2,05
7	SALUD LABORAL	12,00
8	CELADORES RETEN DESCANSO	22,21
9	PASILLO DISTRIBUIDOR	46,94
10	MEDICINA PREVENTIVA ENFERMERIA	11,59
11	ASEO	2,05
12	MEDICINA PREVENTIVA SECRETARIAS	19,99
13	MEDICINA PREVENTIVA RESIDENTES	12,49
14	MEDICINA PREVENTIVA FACULTATIVO	10,61
15	ASEO	1,89
16	REPROGRAFIA	12,90
17	ASEO	2,25
18	JEFE DE CELADORES	17,09
19	SUCIO	10,09
20	CAMARA DE FRIO	4,84
21	ALMACEN	10,53
22	ASEO	1,92
23	MICROBIOLOGIA	13,10
24	MICROSCOPIO FLUORESCENCIA	2,19
25	ASEO	1,81
26	ESTAR CONTROL DE ENFERMERIA	13,18
27	HEMATOLOGIA	10,89
28	ASEO	1,93
29	PASILLO DISTRIBUIDOR	40,78
30	LABORATORIO DE URGENCIA Y BANCO DE SANGRE	62,77
31	SUPERVISORA	8,35
32	SALA DE MEDICOS	24,42
33	ASEO	1,76
34	PASILLO DISTRIBUIDOR	8,67
35	SECRETARIAS LABORARORIOS	13,97
36	ENTRADA PRINCIPAL	21,32
37	ESCALERA ACCESO DESDE JARDIN	10,97
38	ESCALERA	12,21
39	ASCENSOR 5	4,29
40	HUECOS, MUROS, TABIQUES Y PILARES	126,8
	TOTAL SUPERFICIE UTIL m2 =	518,87
	TOTAL SUPERFICIE CONSTRUIDA m2 =	645,67

Nº	AGRUPACIONES	SUP. UTIL
1	CENTRALITA	11,59
2	REGISTRO Y ASUNTOS GENERALES	44,60
3	MEDICINA PREVENTIVA	66,68
4	LABORATORIOS	117,50
5	DESPACHOS	46,74
6	ASEOS Y SUCIO	27,80
7	CELADORES	52,20
8	ASCENSORES	4,29
9	ESCALERAS	29,76
10	ENTRADAS, VESTIBULOS Y PASILLOS DISTRIBUIDORES	117,71
11	HUECOS, MUROS, TABIQUES Y PILARES	126,80
	TOTAL SUPERFICIE UTIL m2 =	518,87
	TOTAL SUPERFICIE CONSTRUIDA m2 =	645,67



Hospital Central de la Cruz Roja  
San José y Santa Adela

Comunidad de Madrid



ESCALA

1/200

FECHA

FEB/22

DESIGNACION

PLANTA Bª

PAB. 17 LABORATORIOS, REGISTRO Y MEDICINA PREVENTIVA

USOS Y SUPERFICIES

AVD. REINA VICTORIA Nº 24

Nº PROYECTO

Nº PLANO

2415-US



Nº	USOS	SUP. UTIL
1	ALMACEN DE SUEROS	33,31
2	ASEO	4,27
3	TALLER DE FONTANERIA	27,08
4	VESTUARIO	5,01
5	ASEO	2,31
6	TALLER DE ELECTRICIDAD	32,07
7	VESTUARIO	2,97
8	ASEO	4,27
9	ALMACEN	9,43
10	HUECOS, MUROS, TABIQUES Y PILARES	25,10
	TOTAL SUPERFICIE UTIL m2 =	120,72
	TOTAL SUPERFICIE CONSTRUIDA m2 =	145,82
Nº	AGRUPACIONES	SUP. UTIL
1	TALLER DE FONTANERIA	34,40
2	TALLER DE ELECTRICIDAD	39,31
3	ALMACENES	47,01
4	HUECOS, MUROS, TABIQUES Y PILARES	25,10
	TOTAL SUPERFICIE UTIL m2 =	120,72
	TOTAL SUPERFICIE CONSTRUIDA m2 =	145,82

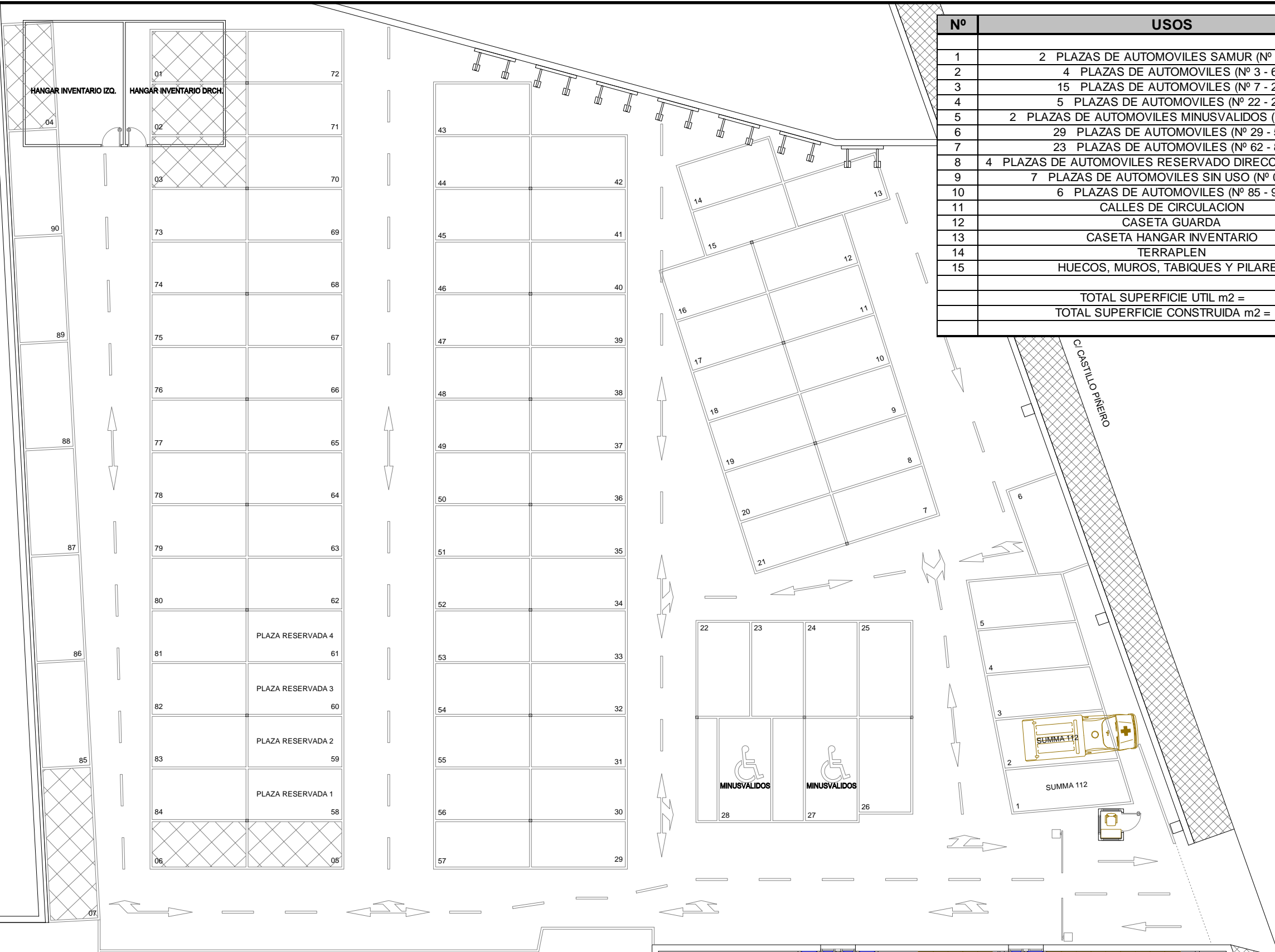


Hospital Central de la Cruz Roja  
San José y Santa Adela

Comunidad de Madrid



ESCALA	DESIGNACION	PLANTA B <sup>a</sup> TALLERES USOS Y SUPERFICIES AVD. REINA VICTORIA Nº 24	Nº PROYECTO
1/200			Nº PLANO
FECHA			2416-US
FEB/22			



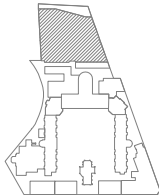
Nº	USOS	SUP. UTIL
1	2 PLAZAS DE AUTOMOVILES SAMUR (Nº 1 y 2)	25,26
2	4 PLAZAS DE AUTOMOVILES (Nº 3 - 6)	44,45
3	15 PLAZAS DE AUTOMOVILES (Nº 7 - 21)	170,31
4	5 PLAZAS DE AUTOMOVILES (Nº 22 - 26)	59,34
5	2 PLAZAS DE AUTOMOVILES MINUSVALIDOS (Nº 27 Y 28)	38,50
6	29 PLAZAS DE AUTOMOVILES (Nº 29 - 57)	332,24
7	23 PLAZAS DE AUTOMOVILES (Nº 62 - 84)	264,73
8	4 PLAZAS DE AUTOMOVILES RESERVADO DIRECCION (Nº 58 - 61)	46,00
9	7 PLAZAS DE AUTOMOVILES SIN USO (Nº 01 - 07)	86,14
10	6 PLAZAS DE AUTOMOVILES (Nº 85 - 90)	74,36
11	CALLES DE CIRCULACION	882,83
12	CASETA GUARDA	1,80
13	CASETA HANGAR INVENTARIO	57,60
14	TERRAPLEN	247,06
15	HUECOS, MUROS, TABIQUES Y PILARES	44,38
	TOTAL SUPERFICIE UTIL m2 =	2330,62
	TOTAL SUPERFICIE CONSTRUIDA m2 =	2375,00

Nº	AGRUPACIONES	SUP. UTIL
1	97 PLAZAS DE AUTOMOVILES (90 UTILES)	1141,33
2	CALLES CIRCULACION	882,83
3	CASETAS	59,40
4	TERRAPLEN	247,06
5	HUECOS, MUROS, TABIQUES Y PILARES	44,38
	TOTAL SUPERFICIE UTIL m2 =	2330,62
	TOTAL SUPERFICIE CONSTRUIDA m2 =	2375,00



Hospital Central de la Cruz Roja  
San José y Santa Adela

Comunidad de Madrid



ESCALA

1/200

FECHA

FEB/22

DESIGNACION

PLANTA Bª  
PARKING

USOS Y SUPERFICIES

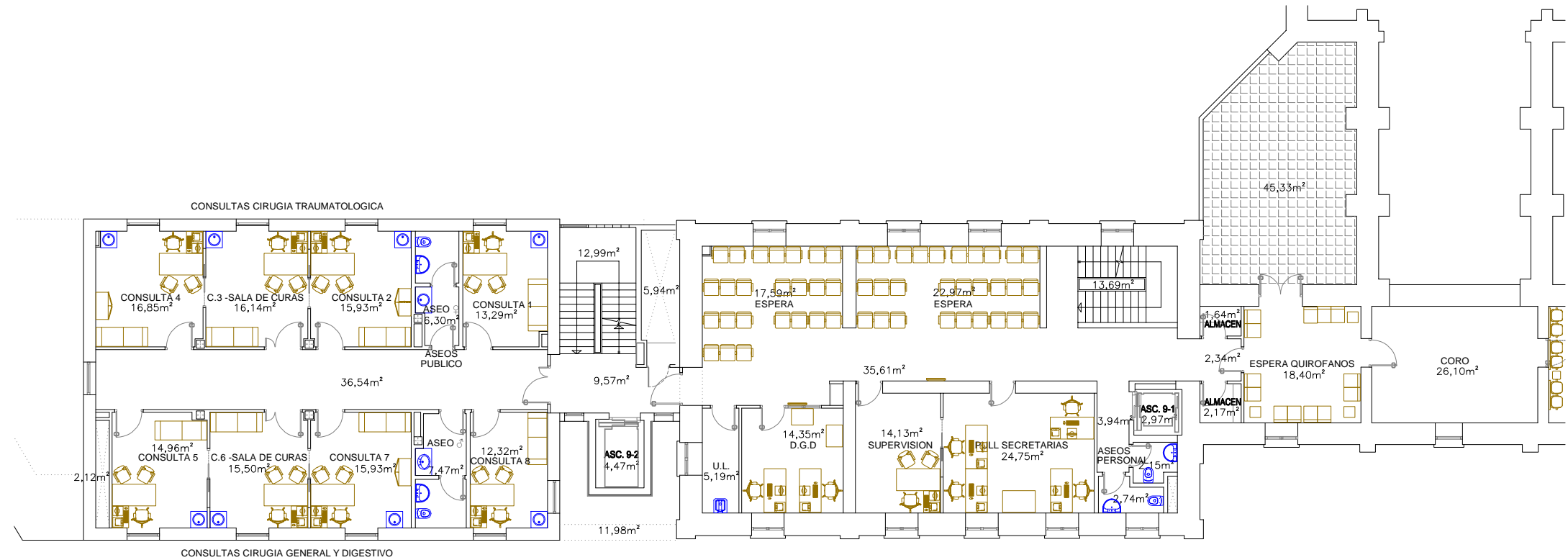
AVD. REINA VICTORIA Nº 24

Nº PROYECTO

Nº PLANO

2417-US





Nº	USOS	SUP. UTIL
1	CONSULTA DE CIRUGIA TRAUMATOLOGICA 4	16,85
2	C.3 - SALA DE CURAS	16,14
3	CONSULTA DE CIRUGIA TRAUMATOLOGICA 2	15,93
4	CONSULTA DE CIRUGIA TRAUMATOLOGICA 1	13,29
5	HUECO	2,12
6	CONSULTA DE CIRUGIA GENERAL Y DIGESTIVO 5	14,96
7	C.6 - SALA DE CURAS	15,50
8	CONSULTA DE CIRUGIA GENERAL Y DIGESTIVO 7	15,93
9	CONSULTA DE CIRUGIA GENERAL Y DIGESTIVO 8	12,32
10	ASEO PUBLICO FEMENINO	6,30
11	ASEO PUBLICO MASCULINO	7,47
12	PASILLO DISTRIBUIDOR	36,54
13	HALL ESCALERAS, ASCENSOR Y ACCESO EDIFICIO ANEXO	9,57
14	ASCENSOR 9-2	4,47
15	HUECO FACHADA ASCENSOR	11,98
16	ESCALERAS	12,99
17	PATINILLO INSTALACIONES	5,94
18	U.L.	5,19
19	D.G.D.	14,35
20	SUPERVISION	14,13
21	PULL SECRETARIAS	24,75
22	PASILLO DISTRIBUIDOR	35,61
23	ESPERA	17,59
24	ESPERA	22,97
25	HALL ASCENSOR Y ASEOS PUBLICO	3,94
26	ASEOS PERSONAL	2,74
27	ASEOS PERSONAL	2,15
28	ASCENSOR 9-1	2,97
29	ESCALERAS	13,69
30	HALL ACCESO EDIFICIO ANEXO	2,34
31	ALMACEN	1,64
32	ESPERA QUIROFANOS	18,40
33	ALMACEN	2,17
34	TERRAZA	45,33
35	CORO	26,10
36	HUECOS, MUROS, TABIQUES Y PILARES	135,33
	TOTAL SUPERFICIE UTIL m2 =	474,36
	TOTAL SUPERFICIE CONSTRUIDA m2 =	609,69

Nº	AGRUPACIONES	SUP. UTIL
1	CONSULTAS Y SALAS DE CURAS	120,92
2	DESPACHOS	53,23
3	ESPERAS	58,96
4	OTROS (EDIFICIO ANEXO)	73,60
5	U.L. Y ALMACENES	6,83
6	ASEOS	18,66
7	VESTIBULOS Y PASILLOS DISTRIBUIDORES	88,00
8	ESCALERAS	26,68
9	ASCENSORES	7,44
10	HUECOS Y PATINILLOS	20,04
11	HUECOS, MUROS, TABIQUES Y PILARES	135,33
	TOTAL SUPERFICIE UTIL m2 =	474,36
	TOTAL SUPERFICIE CONSTRUIDA m2 =	609,69



Hospital Central de la Cruz Roja  
San José y Santa Adela



Comunidad de Madrid



ESCALA

1/200

FECHA

FEB/22

DESIGNACION

PLANTA 1ª

CONSULTAS DE CIRUGIA TRAUMATOLOGICA, GRAL. Y DIGESTIVO

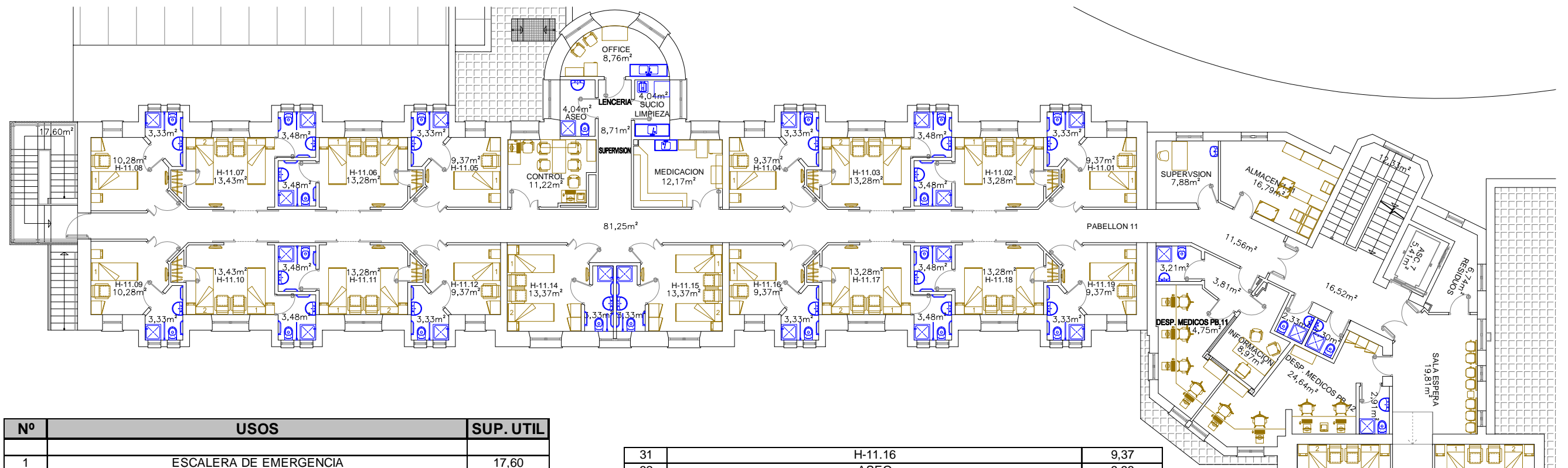
USOS Y SUPERFICIES

AVD. REINA VICTORIA Nº 24

Nº PROYECTO

Nº PLANO

2422-US



Nº	USOS	SUP. UTIL
1	ESCALERA DE EMERGENCIA	17,60
2	PASILLO DISTRIBUIDOR PABELLON 11	81,25
3	H-11.08	10,28
4	ASEO	3,33
5	H-11.09	10,28
6	ASEO	3,33
7	H-11.07	13,43
8	ASEO	3,48
9	H-11.10	13,43
10	ASEO	3,48
11	H-11.06	13,28
12	ASEO	3,48
13	H-11.11	13,28
14	ASEO	3,48
15	H-11.05	9,37
16	ASEO	3,33
17	H-11.12	9,37
18	ASEO	3,33
19	CONTROL	11,22
20	ASEO	4,04
21	H-11.14	13,37
22	ASEO	3,33
23	SUPERVISION - LENCERIA	8,71
24	OFFICE	8,76
25	SUCIO LIMPIEZA	4,04
26	MEDICACION	12,17
27	H-11.15	13,37
28	ASEO	3,33
29	H-11.04	9,37
30	ASEO	3,33

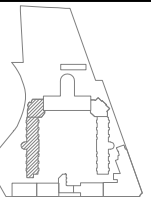
31	H-11.16	9,37
32	ASEO	3,33
33	H-11.03	13,28
34	ASEO	3,48
35	H-11.17	13,28
36	ASEO	3,48
37	H-11.02	13,28
38	ASEO	3,48
39	H-11.18	13,28
40	ASEO	3,48
41	H-11.01	9,37
42	ASEO	3,33
43	H-11.19	9,37
44	ASEO	3,33
45	PASILLO DISTRIBUIDOR PABELLON 11	11,56
46	SUPERVISION	7,88
47	DESPACHOS MEDICOS PABELLON 11	14,75
48	ASEO	3,21
49	INFORMACION	8,97
50	ALMACEN 1.11	16,79
51	HALL DESPACHOS MEDICOS PABELLON 11	3,81
52	HALL ASCENSOR 7	16,52
53	ESCALERA PRINCIPAL	12,33
54	ASCENSOR 7	5,41
55	ASEO	2,33
56	ASEO	2,30
57	HUECOS, MUROS, TABIQUES Y PILARES	133,99
TOTAL SUPERFICIE UTIL m2 =		524,85
TOTAL SUPERFICIE CONSTRUIDA m2 =		658,84

Nº	AGRUPACIONES	SUP. UTIL
1	HOSPITALIZACION HABITACIONES 1-19	210,06
2	DESPACHOS	63,70
3	ALMACEN, OFFICE	25,55
4	ASEOS, SUCIO	77,06
5	PASILLOS DISTRIBUIDORES, HALL ENTRADA	113,14
6	ASCENSORES	5,41
7	ESCALERAS	29,93
8	HUECOS, MUROS, TABIQUES Y PILARES	133,99
TOTAL SUPERFICIE UTIL m2 =		524,85
TOTAL SUPERFICIE CONSTRUIDA m2 =		658,84



Hospital Central de la Cruz Roja  
San José y Santa Adela

Comunidad de Madrid



ESCALA

1/200

FECHA

FEB/22

DESIGNACION

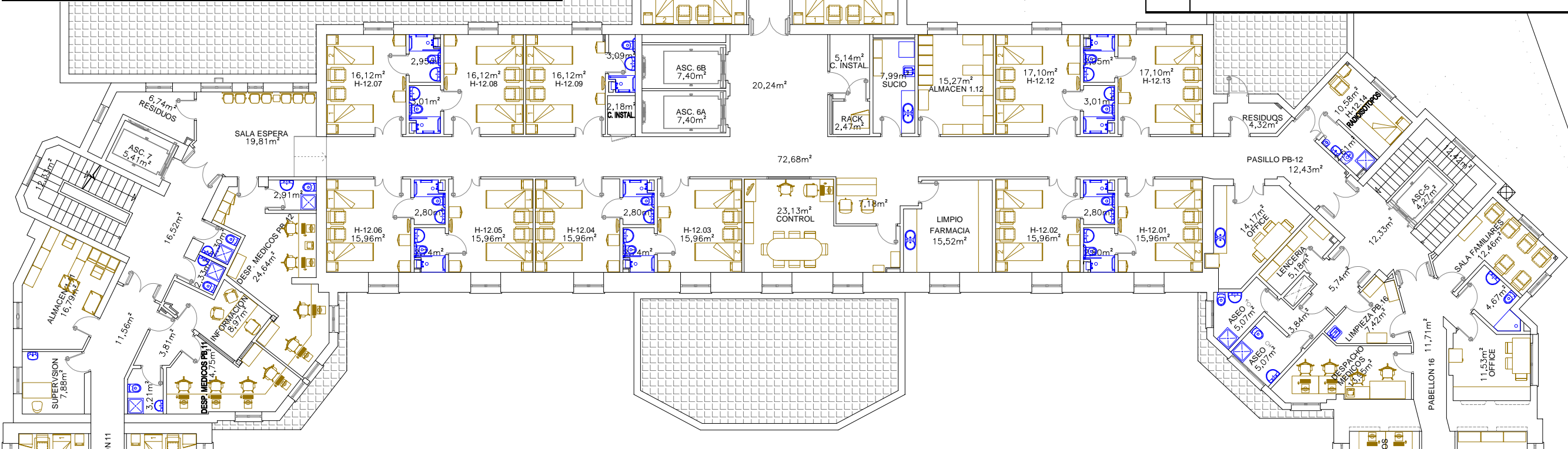
**PLANTA 1ª**  
**PABELLON 11 HOSPITALIZACION HAB. 1 - 19**  
**USOS Y SUPERFICIES**  
AVD. REINA VICTORIA Nº 24

Nº PROYECTO

Nº PLANO

**2423-US**

Nº	USOS	SUP. UTIL
1	DESPACHO MEDICOS PB-12	24,64
2	ASEO	2,91
3	SALA DE ESPERA	19,81
4	RESIDUOS	6,74
5	PASILLO DISTRIBUIDOR PABELLON 12	72,68
6	CUARTO INSTALACIONES	2,18
7	HALL ASCENSORES	20,24
8	ASCENSOR 6A	7,40
9	ASCENSOR 6B	7,40
10	CUARTO INSTALACIONES	5,14
11	RACK	2,47
12	PASILLO DISTRIBUIDOR PABELLON 12	14,47
13	BAÑO ASISTIDO	10,60
14	BAÑO ASISTIDO	10,60
15	ALMACEN	5,71
16	SUPERVISION	12,85
17	SALON TERAPIA	14,31
18	SALA ESTAR ENFERMOS REHABILITACION	82,56
19	CONTROL	23,13
20	CONTROL	7,18
21	LIMPIO FARMACIA	15,52
22	SUCIO	7,99
23	ALMACEN 1.12	15,27
24	PASILLO DISTRIBUIDOR PABELLON 12	12,43
25	OFFICE	14,17
26	RESIDUOS	4,32
27	H-12.01	15,96
28	ASEO	2,80



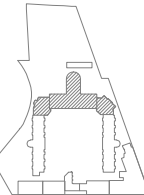
29	H-12.02	15,96
30	ASEO	2,80
31	H-12.03	15,96
32	ASEO	2,74
33	H-12.04	15,96
34	ASEO	2,80
35	H-12.05	15,96
36	ASEO	2,74
37	H-12.06	15,96
38	ASEO	2,80
39	H-12.07	16,12
40	ASEO	2,95
41	H-12.08	16,12
42	ASEO	3,01
43	H-12.09	16,12
44	ASEO	3,09
45	H-12.10	19,03
46	ASEO	3,10
47	H-12.11	19,03
48	ASEO	3,10
49	H-12.12	17,10
50	ASEO	3,01
51	H-12.13	17,10
52	ASEO	2,95
53	H-12.14 RADIOISOTOPOS	10,58
54	ASEO	2,61
55	HUECOS, MUROS, TABIQUES Y PILARES	133,90
TOTAL SUPERFICIE UTIL m2 =		690,18
TOTAL SUPERFICIE CONSTRUIDA m2 =		824,08

Nº	AGRUPACIONES	SUP. UTIL
1	HOSPITALIZACION HABITACIONES 1-14	226,96
2	DESPACHOS, LIMPIO FARMACIA, CONTROL	97,63
3	ALMACENES, OFFICE, RESIDUOS	46,21
4	SALA DE ESTAR	82,56
5	ASEOS, BAÑOS, WC, SUCIO	72,60
6	PASILLOS DISTRIBUIDORES, HALL ENTRADA	119,82
7	ASCENSORES	14,80
8	SALA DE ESPERA	19,81
9	CUARTOS INSTALACIONES, RACK	9,79
10	HUECOS, MUROS, TABIQUES Y PILARES	133,90
TOTAL SUPERFICIE UTIL m2 =		690,18
TOTAL SUPERFICIE CONSTRUIDA m2 =		824,08



Hospital Central de la Cruz Roja  
San José y Santa Adela

Comunidad de Madrid



ESCALA

1/200

FECHA

FEB/22

DESIGNACION

PLANTA 1ª

PABELLON 12

USOS Y SUPERFICIES

AVD. REINA VICTORIA Nº 24

Nº PROYECTO

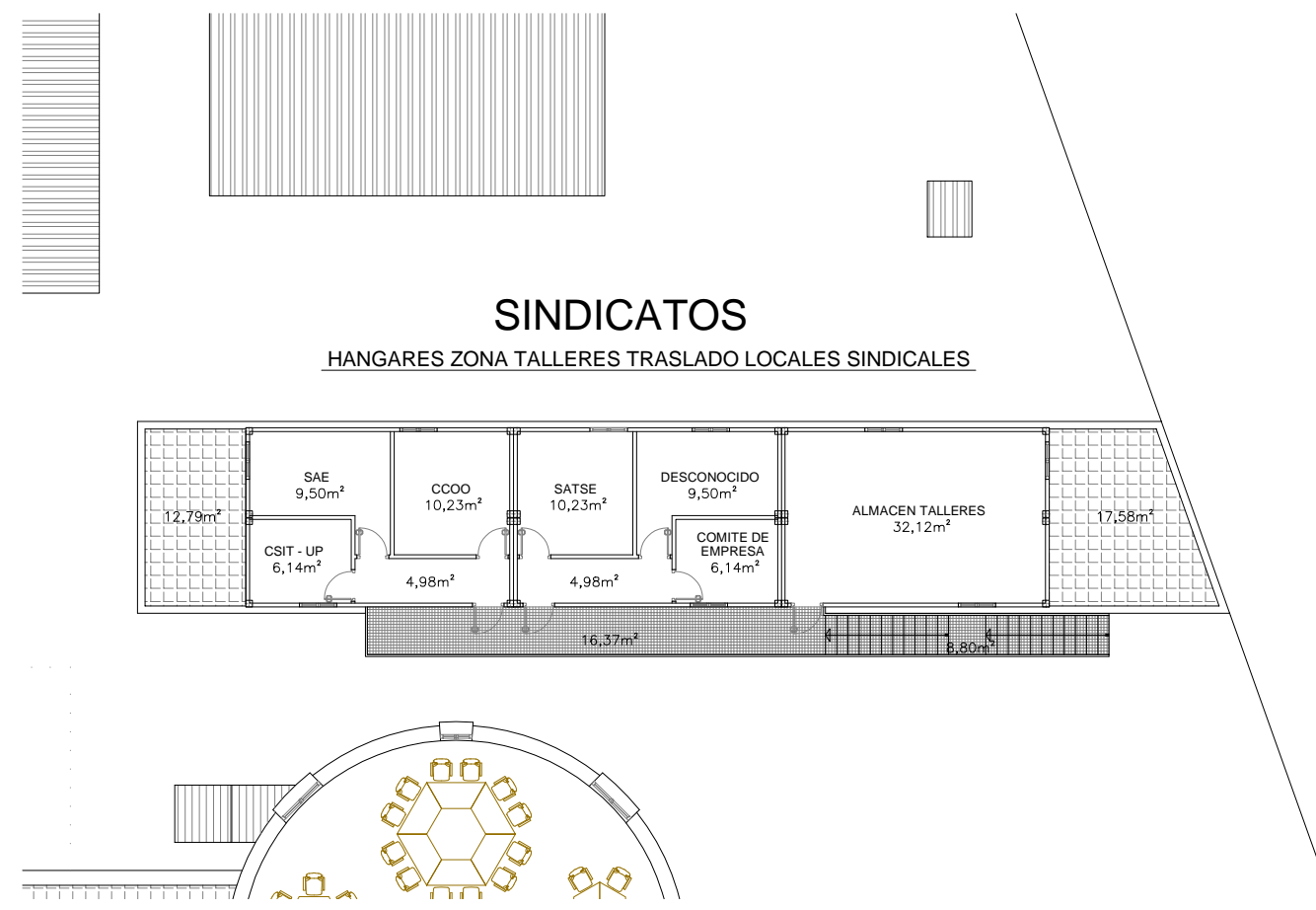
Nº PLANO

2424-US









Nº	USOS	SUP. UTIL
1	SAE	9,50
2	CSIT - UP	6,14
3	CCOO	10,23
4	HALL DISTRIBUIDOR	4,98
5	HALL DISTRIBUIDOR	4,98
6	COMITÉ DE EMPRESA	6,14
7	DESCONOCIDO	9,50
8	SATSE	10,23
9	ALMACEN TALLERES	32,12
10	CUBIERTA TALLERES 1	12,79
11	CUBIERTA TALLERES 2	17,58
12	PASARELA INTemperIE	16,37
13	ESCALERA INTemperIE	8,80
14	HUECOS, MUROS, TABIQUES Y PILARES	19,55
	TOTAL SUPERFICIE UTIL m2 =	149,36
	TOTAL SUPERFICIE CONSTRUIDA m2 =	168,91

Nº	AGRUPACIONES	SUP. UTIL
1	SINDICATOS	51,74
2	HALL DISTRIBUIDOR	9,96
3	ALMACENES	32,12
4	PASARELA Y ESCALERAS INTemperIE	25,17
5	CUBIERTA PLANA TALLERES	30,37
6	HUECOS, MUROS, TABIQUES Y PILARES	19,55
	TOTAL SUPERFICIE UTIL m2 =	149,36
	TOTAL SUPERFICIE CONSTRUIDA m2 =	168,91



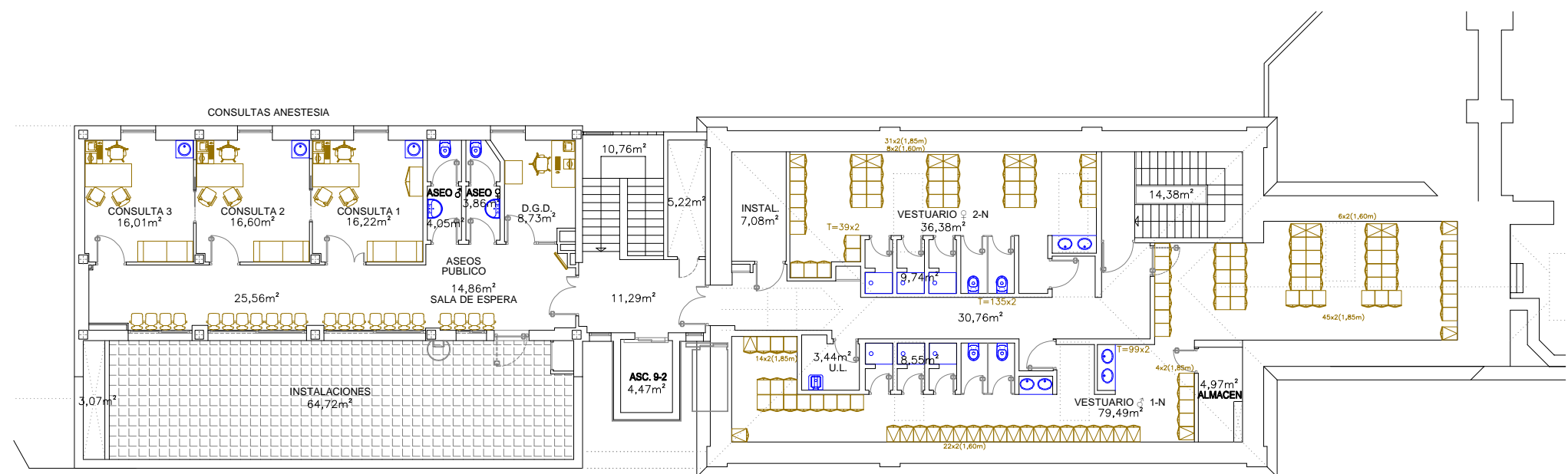
Hospital Central de la Cruz Roja  
San José y Santa Adela



Comunidad de Madrid



ESCALA	DESIGNACION	Nº PROYECTO
1/200	PLANTA 1ª SINDICATOS USOS Y SUPERFICIES AVD. REINA VICTORIA Nº 24	Nº PLANO
FECHA		2426-US
FEB/22		



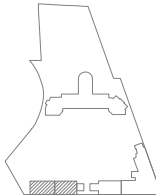
Nº	USOS	SUP. UTIL
1	CONSULTA DE ANESTESIA 1 ECOGRAFIA	16,22
2	CONSULTA DE ANESTESIA 2	16,60
3	CONSULTA DE ANESTESIA 3	16,01
4	SALA DE ESPERA	14,86
5	HUECO	3,07
6	INSTALACIONES	64,72
7	ASEO PUBLICO MASCULINO	4,05
8	ASEO PUBLICOFEMENINO	3,86
9	D.G.D.	8,73
10	PASILLO DISTRIBUIDOR	25,56
11	HALL ESCALERAS, ASCENSOR Y ACCESO EDIFICIO ANEXO	11,29
12	ASCENSOR 9.2	4,47
13	ESCALERAS	10,76
14	PATINILLO INSTALACIONES	5,22
15	INSTALACIONES	7,08
16	VESTUARIO MASCULINO	79,49
17	WC Y DUCHAS	8,55
18	PASILLO DISTRIBUIDOR	30,76
19	VESTUARIO FEMENINO	36,38
20	U.L.	3,44
21	WC Y DUCHAS	9,74
22	ALMACEN	4,97
23	ESCALERAS	14,38
24	HUECOS, MUROS, TABIQUES Y PILARES	121,64
	TOTAL SUPERFICIE UTIL m2 =	400,21
	TOTAL SUPERFICIE CONSTRUIDA m2 =	521,85

Nº	AGRUPACIONES	SUP. UTIL
1	CONSULTAS Y DESPACHOS	57,56
2	SALAS DE ESPERA	14,86
3	VESTUARIOS	115,87
4	INSTALACIONES	76,77
5	U.L.	3,44
6	ASEOS, WC Y DUCHAS	26,20
7	VESTIBULOS Y PASILLOS DISTRIBUIDORES	67,61
8	ESCALERAS	25,14
9	ASCENSORES	4,47
10	HUECOS Y PATINILLOS	8,29
11	HUECOS, MUROS, TABIQUES Y PILARES	121,64
	TOTAL SUPERFICIE UTIL m2 =	400,21
	TOTAL SUPERFICIE CONSTRUIDA m2 =	521,85



Hospital Central de la Cruz Roja  
San José y Santa Adela

Comunidad de Madrid



ESCALA

1/200

FECHA

FEB/22

DESIGNACION

**PLANTA 2ª**  
**CONSULTAS DE ANESTESIA Y VESTUARIOS**  
USOS Y SUPERFICIES  
AVD. REINA VICTORIA Nº 24

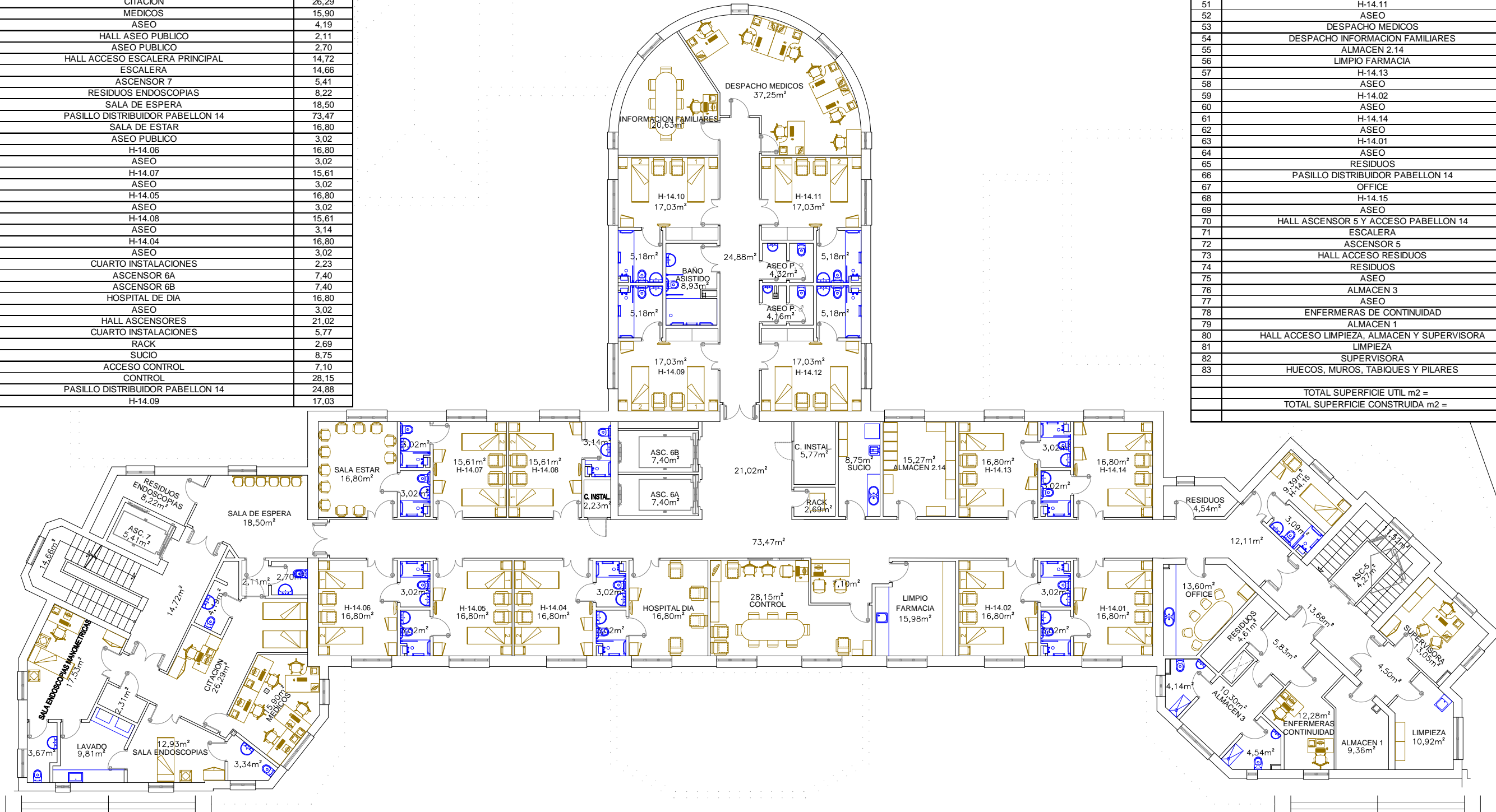
Nº PROYECTO

Nº PLANO

**2432-US**

Nº	USOS	SUP. UTIL
1	SALA DE ENDOSCOPIAS MANOMETRIAS	17,53
2	ASEO	3,67
3	LAVADO	9,81
4	SALA DE ENDOSCOPIAS	12,93
5	ASEO	3,34
6	OTRO	2,31
7	CITACION	26,29
8	MEDICOS	15,90
9	ASEO	4,19
10	HALL ASEO PUBLICO	2,11
11	ASEO PUBLICO	2,70
12	HALL ACCESO ESCALERA PRINCIPAL	14,72
13	ESCALERA	14,66
14	ASCENSOR 7	5,41
15	RESIDUOS ENDOSCOPIAS	8,22
16	SALA DE ESPERA	18,50
17	PASILLO DISTRIBUIDOR PABELLON 14	73,47
18	SALA DE ESTAR	16,80
19	ASEO PUBLICO	3,02
20	H-14.06	16,80
21	ASEO	3,02
22	H-14.07	15,61
23	ASEO	3,02
24	H-14.05	16,80
25	ASEO	3,02
26	H-14.08	15,61
27	ASEO	3,14
28	H-14.04	16,80
29	ASEO	3,02
30	CUARTO INSTALACIONES	2,23
31	ASCENSOR 6A	7,40
32	ASCENSOR 6B	7,40
33	HOSPITAL DE DIA	16,80
34	ASEO	3,02
35	HALL ASCENSORES	21,02
36	CUARTO INSTALACIONES	5,77
37	RACK	2,69
38	SUCIO	8,75
39	ACCESO CONTROL	7,10
40	CONTROL	28,15
41	PASILLO DISTRIBUIDOR PABELLON 14	24,88
42	H-14.09	17,03

43	ASEO	5,18
44	H-14.12	17,03
45	ASEO	5,18
46	BANO ASISTIDO	8,93
47	ASEO PERSONAL MASCULINO	4,16
48	ASEO PERSONAL FEMENINO	4,32
49	H-14.10	17,03
50	ASEO	5,18
51	H-14.11	17,03
52	ASEO	5,18
53	DESPACHO MEDICOS	37,25
54	DESPACHO INFORMACION FAMILIARES	20,63
55	ALMACEN 2.14	15,27
56	LIMPIO FARMACIA	15,98
57	H-14.13	16,80
58	ASEO	3,02
59	H-14.02	16,80
60	ASEO	3,02
61	H-14.14	16,80
62	ASEO	3,02
63	H-14.01	16,80
64	ASEO	3,02
65	RESIDUOS	4,54
66	PASILLO DISTRIBUIDOR PABELLON 14	12,11
67	OFFICE	13,60
68	H-14.15	9,39
69	ASEO	3,09
70	HALL ASCENSOR 5 Y ACCESO PABELLON 14	13,68
71	ESCALERA	11,52
72	ASCENSOR 5	4,27
73	HALL ACCESO RESIDUOS	5,83
74	RESIDUOS	4,61
75	ASEO	4,14
76	ALMACEN 3	10,30
77	ASEO	4,54
78	ENFERMERAS DE CONTINUIDAD	12,28
79	ALMACEN 1	9,36
80	HALL ACCESO LIMPIEZA, ALMACEN Y SUPERVISORA	4,50
81	LIMPIEZA	10,92
82	SUPERVISORA	13,05
83	HUECOS, MUROS, TABIQUES Y PILARES	176,42
TOTAL SUPERFICIE UTIL m2 =		914,02
TOTAL SUPERFICIE CONSTRUIDA m2 =		1090,44

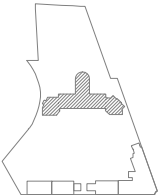


Nº	AGRUPACIONES	SUP. UTIL
1	HOSPITALIZACION HABITACIONES 1-15	243,13
2	DESPACHOS	171,73
3	ALMACEN, OFFICE, FARMACIA	76,30
4	SALAS DE ESTAR Y ESPERA	35,30
5	ASEOS, BAÑOS, WC, SUCIO, LIMPIEZA	118,92
6	PASILLOS DISTRIBUIDORES, HALL ENTRADA	177,31
7	ASCENSORES	24,48
8	PATINILLOS DE INSTALACIONES	8,00
9	ESCALERAS	26,18
10	RACK, RESIDUOS Y OTROS	32,67
11	HUECOS, MUROS, TABIQUES Y PILARES	176,42
TOTAL SUPERFICIE UTIL m2 =		914,02
TOTAL SUPERFICIE CONSTRUIDA m2 =		1090,44



Hospital Central de la Cruz Roja  
San José y Santa Adela

Comunidad de Madrid



ESCALA

1/200

FECHA

FEB/22

DESIGNACION

PLANTA 2ª  
PABELLON 14

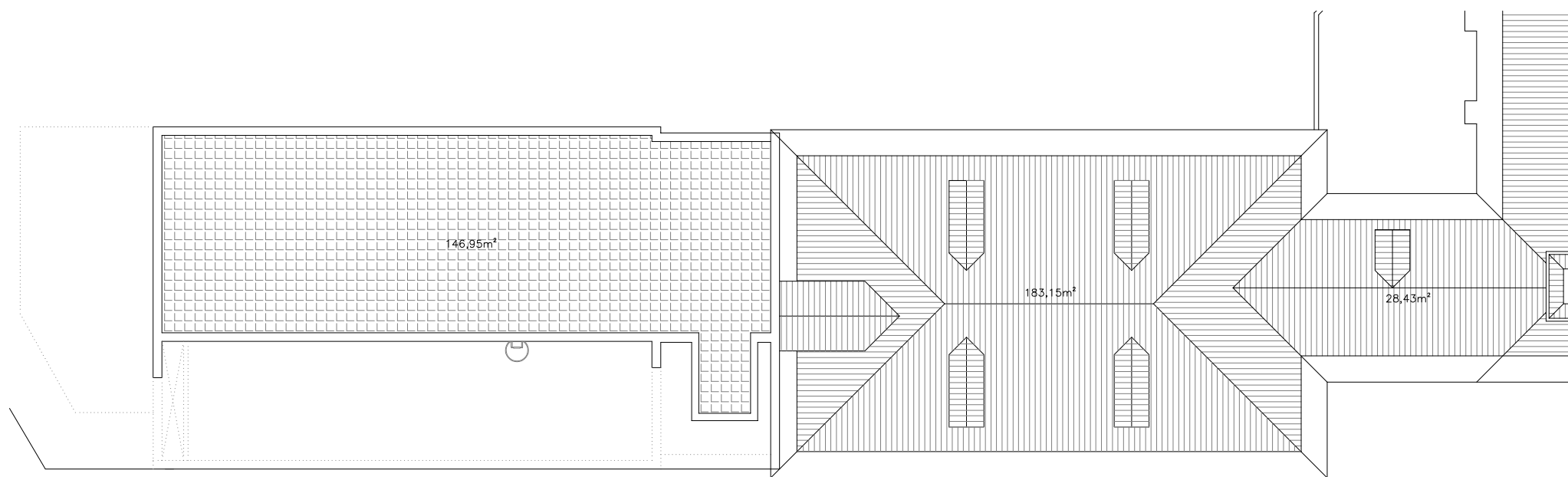
USOS Y SUPERFICIES

AVD. REINA VICTORIA Nº 24

Nº PROYECTO

Nº PLANO

2434-US



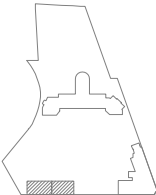
Nº	USOS	SUP. UTIL
1	CUBIERTA PLANA	146,95
2	CUBIERTA INCLINADA	211,58
3	HUECOS, MUROS, VOLADIZOS Y PILARES	75,00
	TOTAL SUPERFICIE UTIL m2 =	358,53
	TOTAL SUPERFICIE CONSTRUIDA m2 =	433,53

Nº	AGRUPACIONES	SUP. UTIL
1	CUBIERTAS	358,53
2	HUECOS, MUROS, VOLADIZOS Y PILARES	75,00
	TOTAL SUPERFICIE UTIL m2 =	358,53
	TOTAL SUPERFICIE CONSTRUIDA m2 =	433,53



Hospital Central de la Cruz Roja  
San José y Santa Adela

Comunidad de Madrid



ESCALA

1/200

FECHA

FEB/22

DESIGNACION

PLANTA Cª  
CASETON DE ASCENSOR  
USOS Y SUPERFICIES  
AVD. REINA VICTORIA Nº 24

Nº PROYECTO

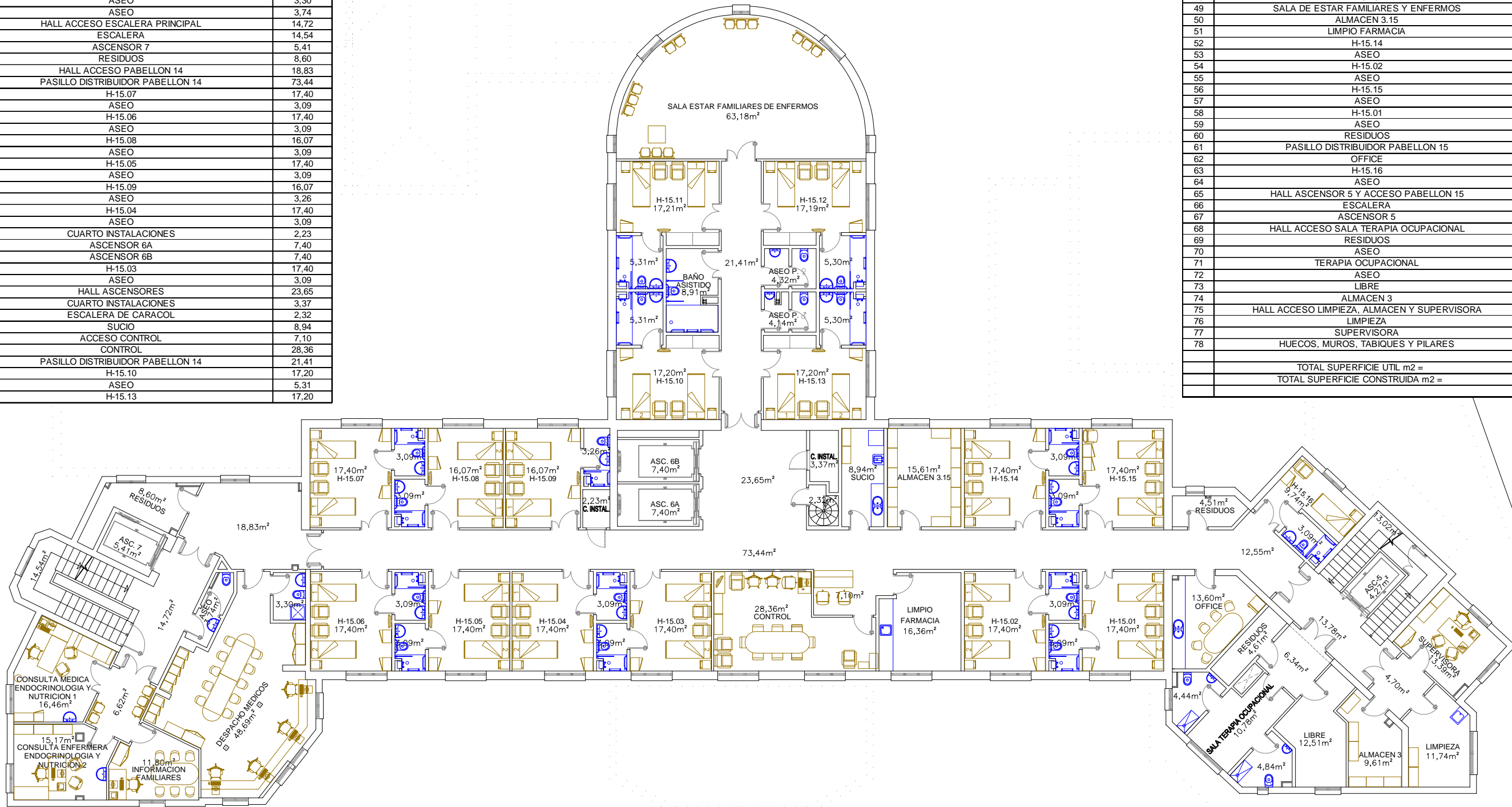
Nº PLANO

2442-US



Nº	USOS	SUP. UTIL
1	CONSULTA ENDOCRINOLOGIA Y NUTRICION 1	16,46
2	CONSULTA ENDOCRINOLOGIA Y NUTRICION 2	15,17
3	SALA DE ESPERA	6,62
4	INFORMACION FAMILIARES	11,80
5	DESPACHO MEDICOS	48,69
6	ASEO	3,30
7	ASEO	3,74
8	HALL ACCESO ESCALERA PRINCIPAL	14,72
9	ESCALERA	14,54
10	ASCENSOR 7	5,41
11	RESIDUOS	8,60
12	HALL ACCESO PABELLON 14	18,83
13	PASILLO DISTRIBUIDOR PABELLON 14	73,44
14	H-15.07	17,40
15	ASEO	3,09
16	H-15.06	17,40
17	ASEO	3,09
18	H-15.08	16,07
19	ASEO	3,09
20	H-15.05	17,40
21	ASEO	3,09
22	H-15.09	16,07
23	ASEO	3,26
24	H-15.04	17,40
25	ASEO	3,09
26	CUARTO INSTALACIONES	2,23
27	ASCENSOR 6A	7,40
28	ASCENSOR 6B	7,40
29	H-15.03	17,40
30	ASEO	3,09
31	HALL ASCENSORES	23,65
32	CUARTO INSTALACIONES	3,37
33	ESCALERA DE CARACOL	2,32
34	SUCIO	8,94
35	ACCESO CONTROL	7,10
36	CONTROL	28,36
37	PASILLO DISTRIBUIDOR PABELLON 14	21,41
38	H-15.10	17,20
39	ASEO	5,31
40	H-15.13	17,20

41	ASEO	5,30
42	BANO ASISTIDO	8,91
43	ASEO PERSONAL MASCULINO	4,14
44	ASEO PERSONAL FEMENINO	4,32
45	H-15.11	17,21
46	ASEO	5,31
47	H-15.12	17,19
48	ASEO	5,30
49	SALA DE ESTAR FAMILIARES Y ENFERMOS	63,18
50	ALMACEN 3.15	15,61
51	LIMPIO FARMACIA	16,36
52	H-15.14	17,40
53	ASEO	3,09
54	H-15.02	17,40
55	ASEO	3,09
56	H-15.15	17,40
57	ASEO	3,09
58	H-15.01	17,40
59	ASEO	3,09
60	RESIDUOS	4,51
61	PASILLO DISTRIBUIDOR PABELLON 15	12,55
62	OFFICE	13,60
63	H-15.16	9,74
64	ASEO	3,09
65	HALL ASCENSOR 5 Y ACCESO PABELLON 15	13,78
66	ESCALERA	13,02
67	ASCENSOR 5	4,27
68	HALL ACCESO SALA TERAPIA OCUPACIONAL	6,34
69	RESIDUOS	4,61
70	ASEO	4,44
71	TERAPIA OCUPACIONAL	10,78
72	ASEO	4,84
73	LIBRE	12,51
74	ALMACEN 3	9,61
75	HALL ACCESO LIMPIEZA, ALMACEN Y SUPERVISORA	4,70
76	LIMPIEZA	11,74
77	SUPERVISORA	13,39
78	HUECOS, MUROS, TABIQUES Y PILARES	154,00
TOTAL SUPERFICIE UTIL m2 =		936,46
TOTAL SUPERFICIE CONSTRUIDA m2 =		1090,46

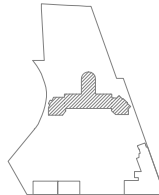


Nº	AGRUPACIONES	SUP. UTIL
1	HOSPITALIZACION HABITACIONES 1-16	267,28
2	DESPACHOS Y CONSULTAS	144,65
3	ALMACEN, OFFICE, FARMACIA	67,69
4	SALA DE ESTAR Y ESPERA	69,80
5	ASEOS, BANOS, WC, SUCIO, LIMPIEZA	112,84
6	PASILLOS DISTRIBUIDORES, HALL ENTRADA	196,52
7	ASCENSORES	24,48
8	PATINILLOS DE INSTALACIONES	5,60
9	ESCALERAS	29,88
10	RESIDUOS	17,72
11	HUECOS, MUROS, TABIQUES Y PILARES	154,00
TOTAL SUPERFICIE UTIL m2 =		936,46
TOTAL SUPERFICIE CONSTRUIDA m2 =		1090,46



Hospital Central de la Cruz Roja  
San José y Santa Adela

Comunidad de Madrid



ESCALA

1/200

FECHA

FEB/22

DESIGNACION

PLANTA 3ª  
PABELLON 15

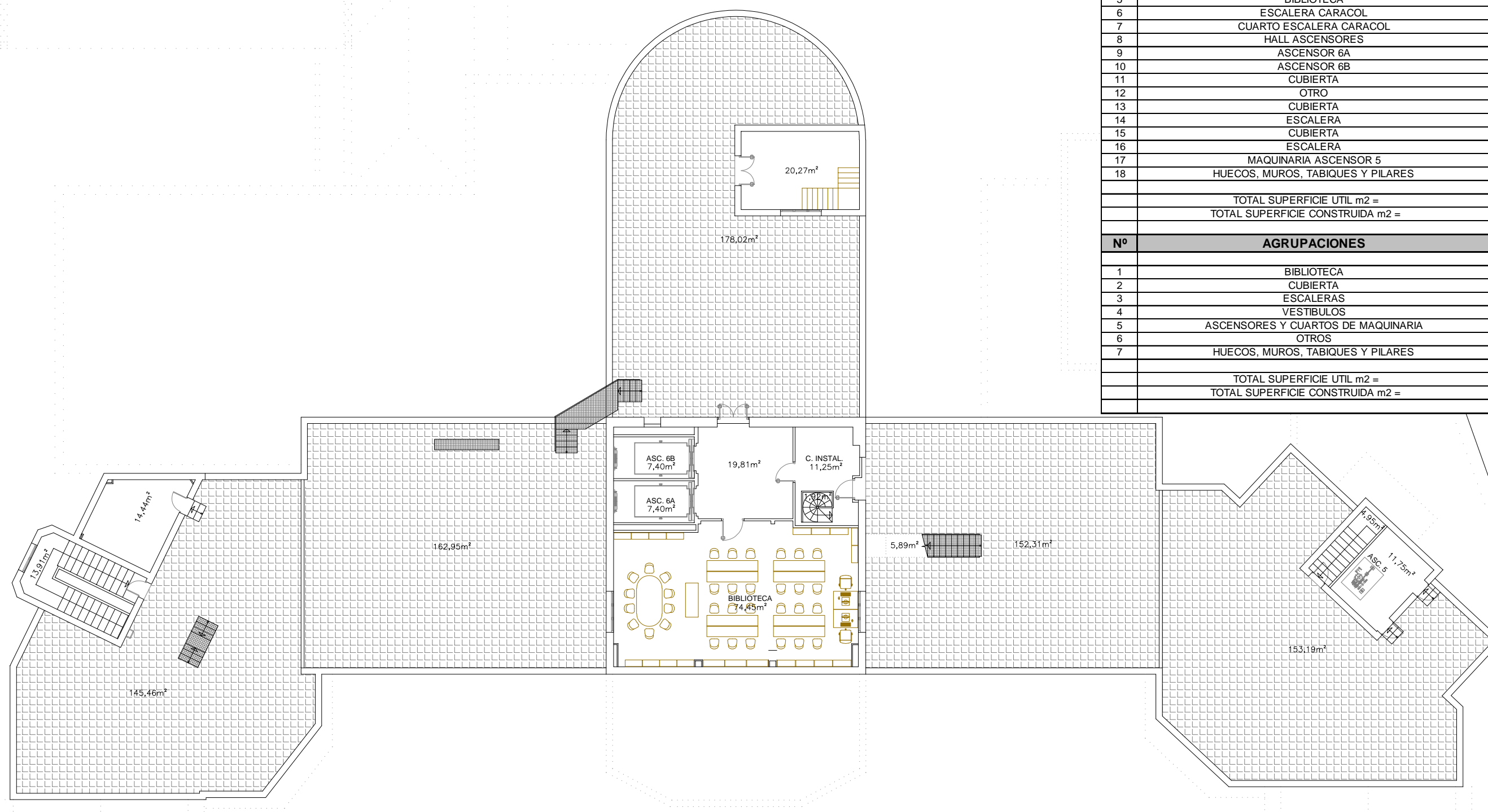
USOS Y SUPERFICIES

AVD. REINA VICTORIA Nº 24

Nº PROYECTO

Nº PLANO

2444-US



Nº	USOS	SUP. UTIL
1	ESCALERA	13,91
2	MAQUINARIA ASCENSOR 7	14,44
3	CUBIERTA	145,46
4	CUBIERTA	162,95
5	BIBLIOTECA	74,45
6	ESCALERA CARACOL	1,92
7	CUARTO ESCALERA CARACOL	11,25
8	HALL ASCENSORES	19,81
9	ASCENSOR 6A	7,40
10	ASCENSOR 6B	7,40
11	CUBIERTA	178,02
12	OTRO	20,27
13	CUBIERTA	152,31
14	ESCALERA	5,89
15	CUBIERTA	153,19
16	ESCALERA	4,95
17	MAQUINARIA ASCENSOR 5	11,75
18	HUECOS, MUROS, TABIQUES Y PILARES	100,57

	TOTAL SUPERFICIE UTIL m2 =	985,37
	TOTAL SUPERFICIE CONSTRUIDA m2 =	1085,94

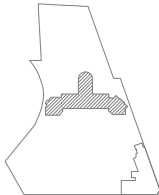
Nº	AGRUPACIONES	SUP. UTIL
1	BIBLIOTECA	74,45
2	CUBIERTA	791,93
3	ESCALERAS	26,67
4	VESTIBULOS	19,81
5	ASCENSORES Y CUARTOS DE MAQUINARIA	40,99
6	OTROS	31,52
7	HUECOS, MUROS, TABIQUES Y PILARES	100,57

	TOTAL SUPERFICIE UTIL m2 =	985,37
	TOTAL SUPERFICIE CONSTRUIDA m2 =	1085,94



Hospital Central de la Cruz Roja  
San José y Santa Adela

Comunidad de Madrid



ESCALA

1/200

FECHA

FEB/22

DESIGNACION

PLANTA 4ª

BIBLIOTECA

USOS Y SUPERFICIES

AVD. REINA VICTORIA Nº 24

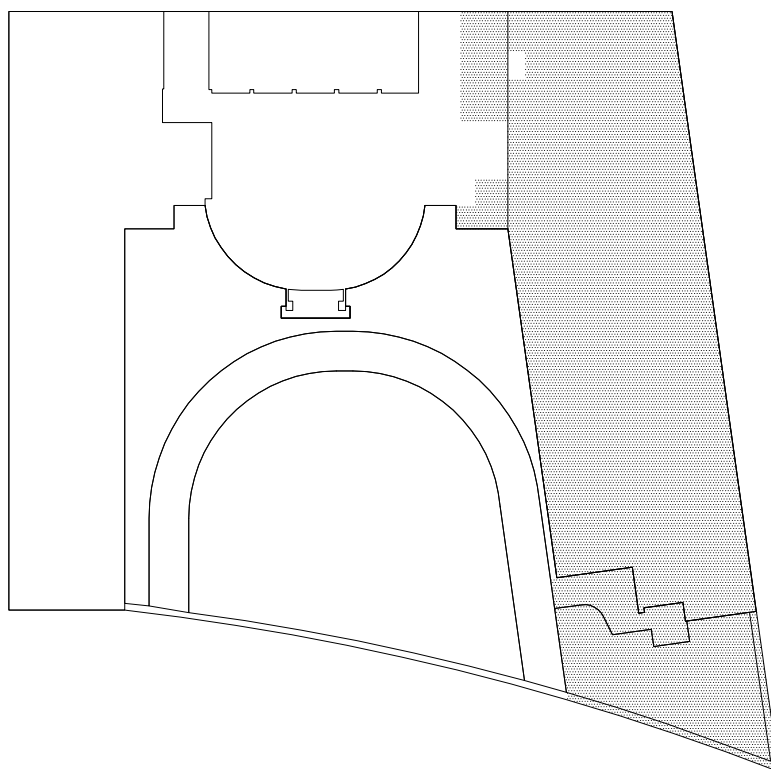
Nº PROYECTO

Nº PLANO

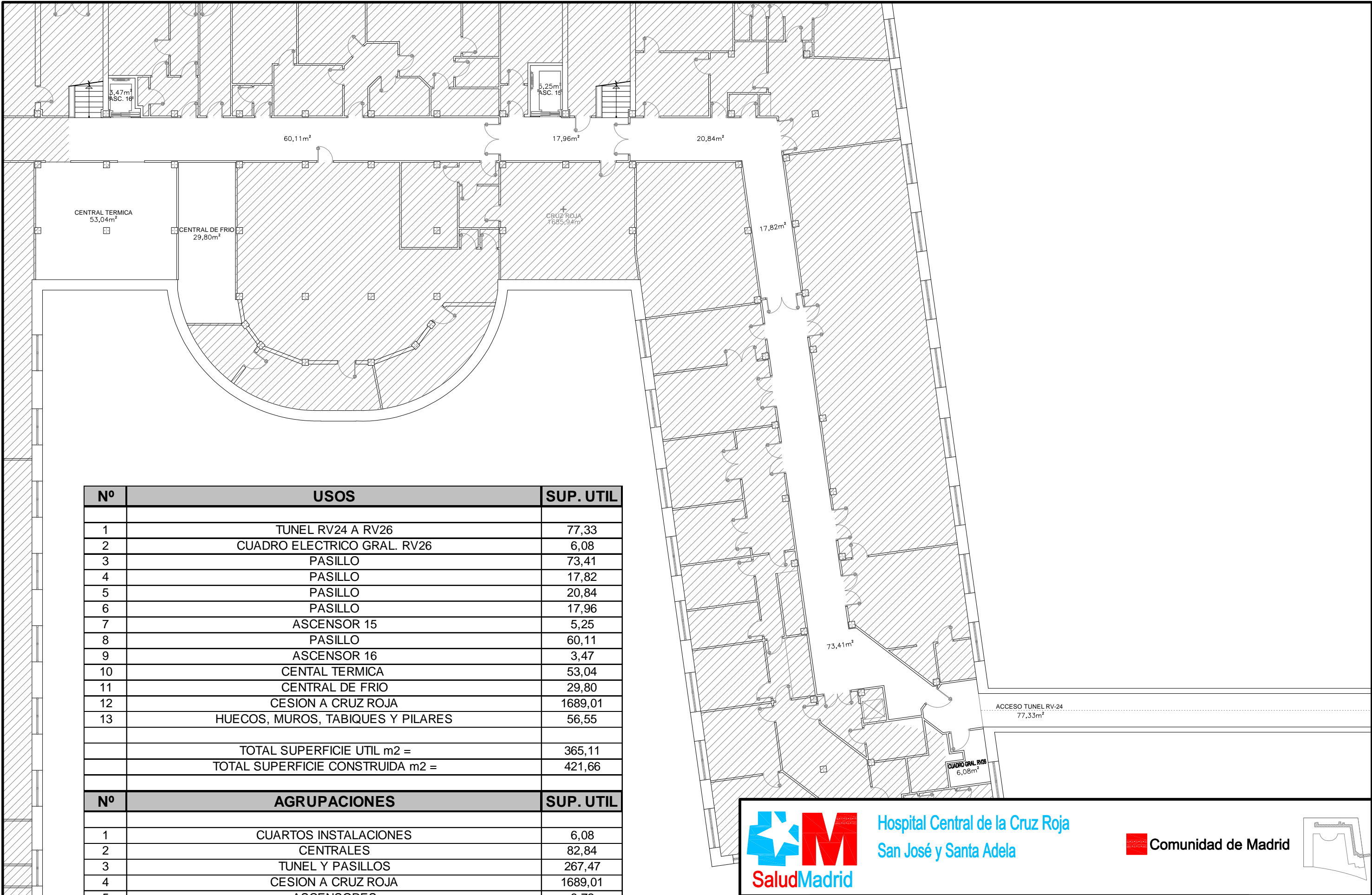
2454-US

# PLANOS

## USOS Y SUPERFICIES



RV26



Nº	USOS	SUP. UTIL
1	TUNEL RV24 A RV26	77,33
2	CUADRO ELECTRICO GRAL. RV26	6,08
3	PASILLO	73,41
4	PASILLO	17,82
5	PASILLO	20,84
6	PASILLO	17,96
7	ASCENSOR 15	5,25
8	PASILLO	60,11
9	ASCENSOR 16	3,47
10	CENTAL TERMICA	53,04
11	CENTRAL DE FRIO	29,80
12	CESION A CRUZ ROJA	1689,01
13	HUECOS, MUROS, TABIQUES Y PILARES	56,55
	TOTAL SUPERFICIE UTIL m2 =	365,11
	TOTAL SUPERFICIE CONSTRUIDA m2 =	421,66

Nº	AGRUPACIONES	SUP. UTIL
1	CUARTOS INSTALACIONES	6,08
2	CENTRALES	82,84
3	TUNEL Y PASILLOS	267,47
4	CESION A CRUZ ROJA	1689,01
5	ASCENSORES	8,72
6	HUECOS, MUROS, TABIQUES Y PILARES	56,55
	TOTAL SUPERFICIE UTIL m2 =	365,11
	TOTAL SUPERFICIE CONSTRUIDA m2 =	421,66



Hospital Central de la Cruz Roja  
San José y Santa Adela

Comunidad de Madrid



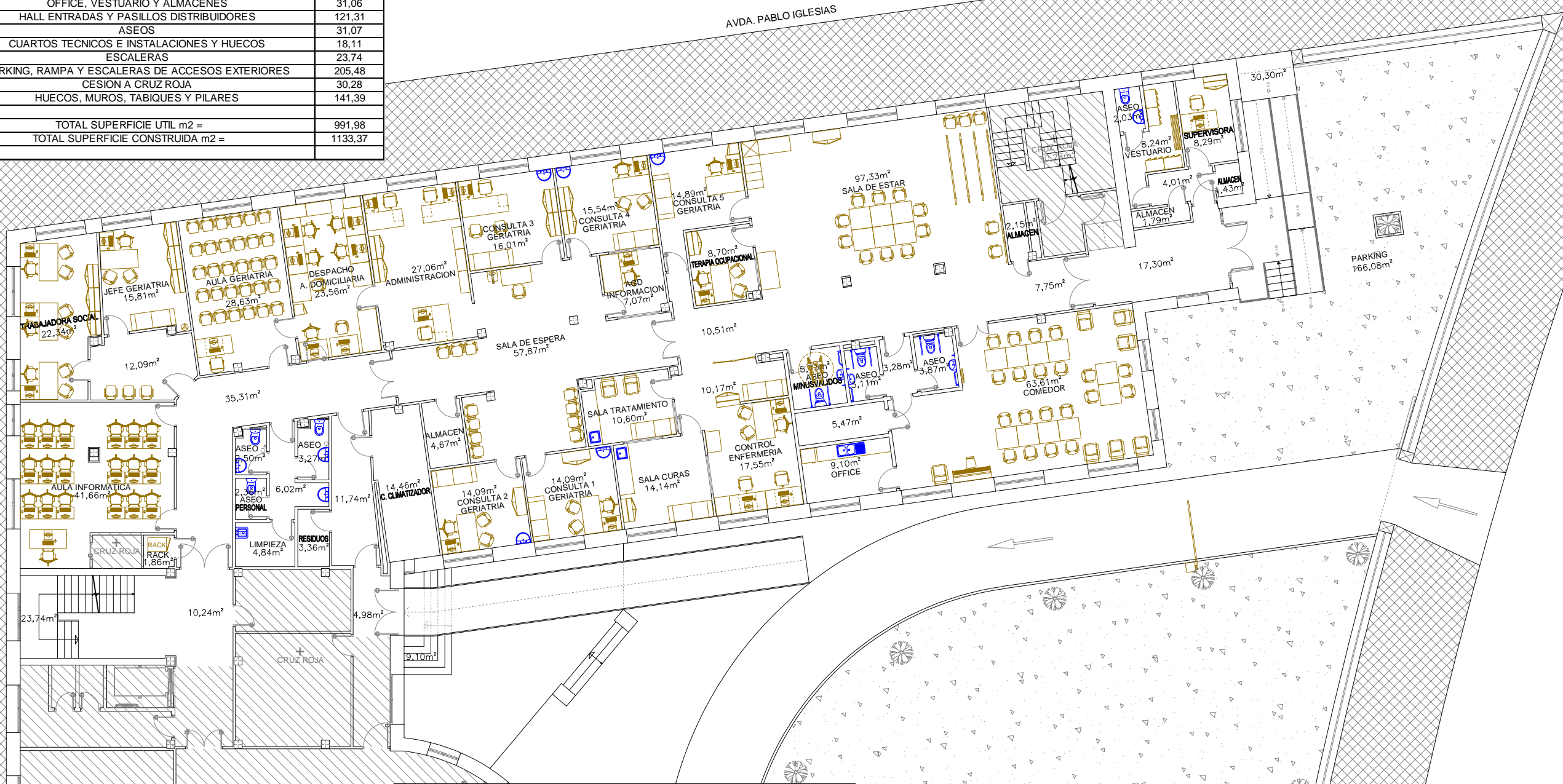
ESCALA  
1/200  
FECHA  
FEB/22

DESIGNACION  
**PLANTA Sº**  
**ACCESO TUNEL RV-24**  
USOS Y SUPERFICIES  
AVD. REINA VICTORIA Nº 26

Nº PROYECTO  
  
Nº PLANO  
**2601-US**



Nº	AGRUPACIONES	SUP. UTIL
1	AULAS	70,29
2	CONSULTAS Y DESPACHOS	229,74
3	COMEDOR Y SALA DE ESTAR GERIATRIA	160,94
4	SALAS DE ESPERA	69,96
5	OFFICE, VESTUARIO Y ALMACENES	31,06
6	HALL ENTRADAS Y PASILLOS DISTRIBUIDORES	121,31
7	ASEOS	31,07
8	CUARTOS TECNICOS E INSTALACIONES Y HUECOS	18,11
9	ESCALERAS	23,74
10	PARKING, RAMPA Y ESCALERAS DE ACCESOS EXTERIORES	205,48
11	CESION A CRUZ ROJA	30,28
12	HUECOS, MUROS, TABIQUES Y PILARES	141,39
TOTAL SUPERFICIE UTIL m2 =		991,98
TOTAL SUPERFICIE CONSTRUIDA m2 =		1133,37



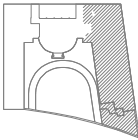
Nº	USOS	SUP. UTIL
1	ESCALERAS ENTRADA RAMPA	9,10
2	HALL ENTRADA RAMPA	4,98
3	PASILLO	11,74
4	RESIDUOS	3,36
5	PASILLO ASEOS	6,02
6	ASEO FEMENINO	3,27
7	ASEO MASCULINO	2,50
8	ASEO PERSONAL	2,36
9	LIMPIEZA	4,84
10	PASILLO	35,31
11	HALL ESCALERAS	10,24
12	ESCALERAS	23,74
13	RACK	1,86
14	AULA INFORMATICA	41,66
15	TRABAJADORA SOCIAL	22,34
16	JEFE GERIATRIA	15,81
17	SALA ESPERA	12,09
18	AULA GERIATRIA	28,63
19	DESPACHO ASISTENCIA DOMICILIARIA	23,56
20	ADMINISTRACION	27,06
21	CONSULTA GERIATRIA 3	16,01
22	CONSULTA GERIATRIA 4	15,54
23	AGD INFORMACION	7,07
24	SALA DE ESPERA	57,87
25	CONSULTA GERIATRIA 5	14,89
26	TERAPIA OCUPACIONAL	8,70
27	PASILLO	10,51
28	SALA DE ESTAR	97,33

29	ALMACEN	2,15
30	PASILLO	7,75
31	CESION A CRUZ ROJA	30,28
32	HALL ENTRADA PRINCIPAL	17,30
33	ALMACEN	1,79
34	HALL ENTRADA VESTUARIO	4,01
35	VESTUARIO	8,24
36	ASEO	2,03
37	DESPACHO SUPERVISORA	8,29
38	ALMACEN	1,43
39	RAMPA Y ESCALERA DE ACCESO PRINCIPAL	30,3
40	PARKING	166,08
41	COMEDOR	63,61
42	ASEO	3,87
43	PASILLO ASEOS	3,28
44	ASEO	3,11
45	ASEO MINUSVALIDOS	5,73
46	GUARDAROPA	5,47
47	OFFICE	9,10
48	HALL CONTROL DE ENFERMERIA	10,17
49	CONTROL DE ENFERMERIA	17,55
50	SALA DE TRATAMIENTO	10,60
51	SALA DE CURAS	14,14
52	CONSULTA GERIATRIA 1	14,09
53	CONSULTA GERIATRIA 2	14,09
54	ALMACEN	4,67
55	CUARTO DEL CLIMATIZADOR	14,46
56	HUECOS, MUROS, TABIQUES Y PILARES	141,39
TOTAL SUPERFICIE UTIL m2 =		991,98
TOTAL SUPERFICIE CONSTRUIDA m2 =		1133,37



Hospital Central de la Cruz Roja  
San José y Santa Adela

Comunidad de Madrid



ESCALA

1/200

FECHA

FEB/22

DESIGNACION

PLANTA Bª  
HOSPITAL DE DIA GERIATRIA  
USOS Y SUPERFICIES  
AVD. REINA VICTORIA Nº 26


Nº PROYECTO

Nº PLANO

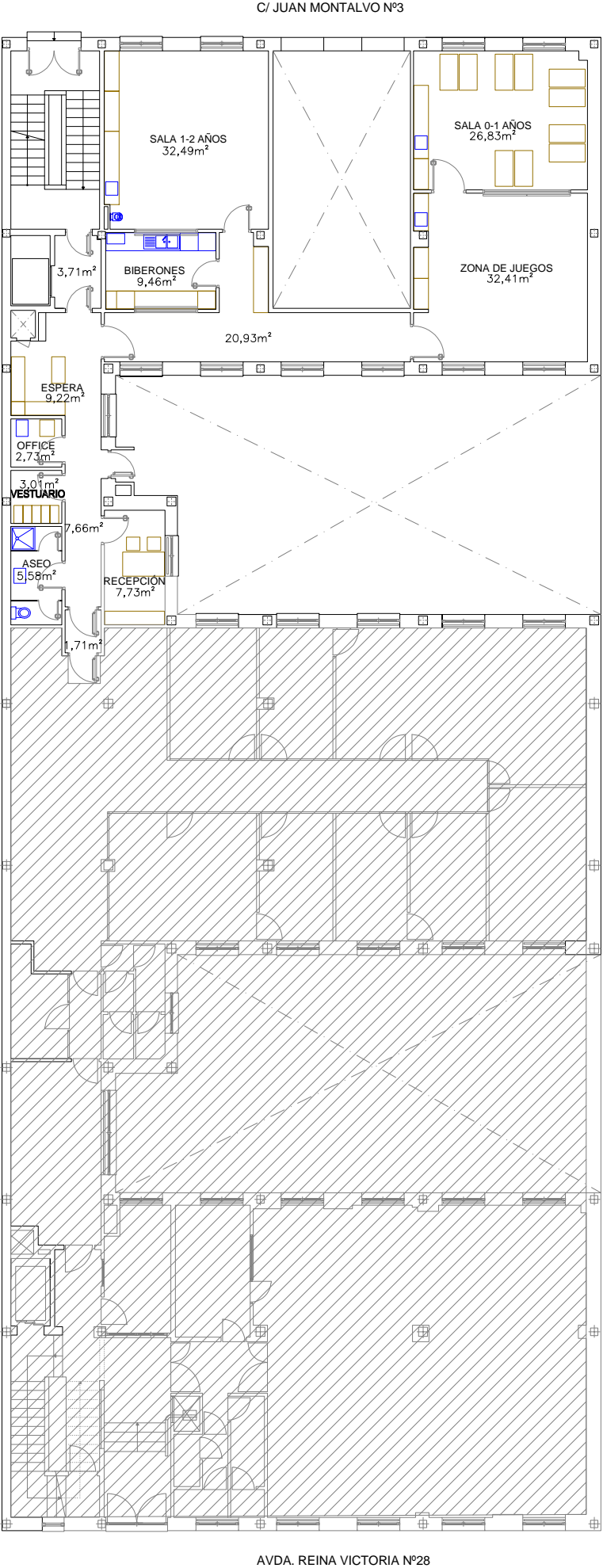
2602-US

# PLANOS

## USOS Y SUPERFICIES



RV28




Nº	USOS	SUP. UTIL
1	ENTRADA	3,71
2	ESPERA	9,22
3	SALA 1-2 AÑOS	32,49
4	SALA 0-1 AÑOS	26,83
5	ZONA DE JUEGOS	32,41
6	BIBERONES	9,46
7	PASILLO	20,93
8	PASILLO	7,66
9	OFFICE	2,73
10	VESTUARIO	3,01
11	ASEO	5,58
12	RECEPCION	7,73
13	ENTRADA POR EDIFICIO RV28	1,71
28	HUECOS, MUROS, TABIQUES Y PILARES	38,42
	TOTAL SUPERFICIE UTIL m2 =	163,47
	TOTAL SUPERFICIE CONSTRUIDA m2 =	201,89

Nº	AGRUPACIONES	SUP. UTIL
1	SALAS, ZONA JUEGOS Y BIBERONES	101,19
2	ESPERA, RECEPCION Y OFFICE	19,68
3	VESTUARIO Y ASEO	8,59
4	ENTRADAS, VESTIBULOS Y PASILLOS	34,01
7	HUECOS, MUROS, TABIQUES Y PILARES	38,42
	TOTAL SUPERFICIE UTIL m2 =	163,47
	TOTAL SUPERFICIE CONSTRUIDA m2 =	201,89



Hospital Central de la Cruz Roja  
San José y Santa Adela

Comunidad de Madrid



ESCALA

1/200

FECHA

FEB/22

DESIGNACION

PLANTA Bª  
GUARDERIA

USOS Y SUPERFICIES  
C/ JUAN MONTALVO Nº3

Nº PROYECTO

Nº PLANO

2802-US