

## ANEXO 4- ADAPTACIONES LOTE 2

La instalación de estas adaptaciones deben llevar incluido el coste de la legalización en la ITV en caso de ser necesario. Se podrán solicitar en cualquier momento a lo largo de todo el contrato.

El coste del desplazamiento de estos vehículos a los talleres para hacer las adaptaciones debe estar incluido en el precio.

**TABLA 1**  
**CERRADURA DE SEGURIDAD – Imagen orientativa- todos los tipos de vehículos**




**TABLA 2**  
**CARRILES DE SUJECCIÓN DE CARGA – Imagen orientativa- todos los tipos de vehículos**



**TABLA 3**  
**SUJECCIÓN DE BOTELLAS DE NITRÓGENO Y CARGAS SIMILARES - vehículos tipo D1; D2**

Suministro y montaje de dos guías de amarre tipo Sortimo, para fijación segura y flexible de botellas de nitrógeno y elementos similares, con 6 cinchas de amarre.  
Colocación en paralelo a los asientos

**Imagen orientativa**



**TABLA 4**  
**BANDEJAS PORTA TUBOS**

Suministro y montaje de bandeja portatubos de la mayor longitud permitida por el modelo ofertado.

Colocación en paralelo a los asientos

**Imagen orientativa**



**TABLA 5**  
**COMPOSICIÓN DE ARMARIOS A - VEHÍCULOS TIPO D1; D2; D3**


Suministro y montaje de 2und de mueble tipo Globelyst según imagen: con maletines extraíbles, bandeja superior y puerta abatible + suelo fenólico tipo Sobogrip 9 mm antideslizante.

Guía +Cincha de amarre tipo Prosafe

Dimensiones aproximadas 100x120x40 (largo x alto x fondo en cm).

Un armario en cada costado, perpendicular a los asientos

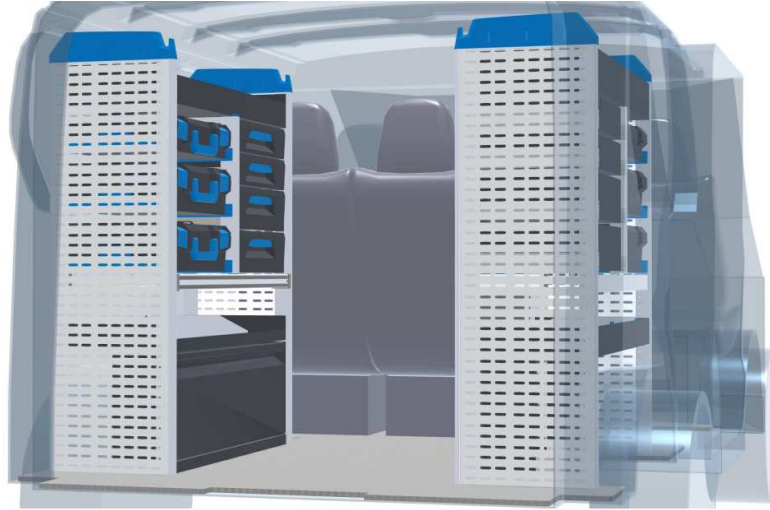
**Imagen orientativa**



**TABLA 6**  
**COMPOSICIÓN DE ARMARIOS B - VEHÍCULOS TIPO D1; D2; D3**

Suministro y montaje de 2und de mueble tipo Globelyst según imagen: con maletines extraíbles, cajones 50 cm, bandejas, tapa abatible + suelo fenólico tipo Sobogrip 9 mm antideslizante.  
Dimensiones aproximadas 100x120x40 (largo x alto x fondo en cm).  
Un armario en cada costado, perpendicular a los asientos

**Imagen orientativa**



**TABLA 7**  
**COMPOSICIÓN DE ARMARIOS C - VEHÍCULOS TIPO D1; D2; D3**

Suministro y montaje de mueble tipo Globelyst según imagen: con cajones de 75 cm, bandeja con 6 und gavetas, bandeja superior para el transporte de tubos fluorescentes, tapas abatibles + suelo fenólico Sobogrip 9 mm antideslizante  
Dimensiones aproximadas 140x120x38 (largo x alto x fondo en cm).  
Paralelo a los asientos

**Imagen orientativa**




**TABLA 8**  
**COMPOSICIÓN DE ARMARIOS D - VEHÍCULOS TIPO B2; B3; B4**

Suministro y montaje de mueble tipo Globelyst según imagen: con cajones de 75 cm, bandeja porta tubos fluorescentes, bandeja con tapa abatible, + suelo fenólico Sobogrip 9 mm antideslizante

Dimensiones aproximadas 120x100x38 (largo x alto x fondo en cm).

Paralelo a los asientos

**Imagen orientativa**




**TABLA 9**  
**COMPOSICIÓN DE ARMARIOS E - VEHÍCULOS TIPO H1**

Suministro y montaje de estructura ultraligera tipo Sortimo SR5 para reducir peso. Distribución de gavetas según imagen + suelo polipropileno Sobopro 9 mm antideslizante

Dimensiones aproximadas 150x120x38 (largo x alto x fondo en cm).

Paralelo a los asientos

**Imagen orientativa**



**TABLA 10**  
**COMPOSICIÓN DE ARMARIOS N° F- VEHÍCULOS TIPO D1; D2; D3**

Suministro y montaje de mueble tipo SORTIMO según imágenes: 3 cajones de 100 cm, bandejas con gavetas, bandejas con separadores, tapa abatible + polipropileno Sobopro 9 mm antideslizante.

Guía de amarre Prosafe

Dimensiones aproximadas 100x120x38 (largo x alto x fondo en cm)

Perpendicular a los asientos

**Imagen orientativa**



**TABLA 11**  
**DESMONTAJE Y MONTAJE DE ARMARIOS Y CABRESTANTE- VEHÍCULOS TIPO D1**

Desmontaje de dos muebles y un cabrestante de una furgoneta Citroën Jumpy; y montaje en furgoneta del modelo D1 ofertado.

**imágenes orientativas**





**TABLA 12**  
**DESMONTAJE Y MONTAJE DE UN POLIPASTO Y UN CABRESTANTE- VEHÍCULOS TIPO D2**

Desmontaje de un polipasto y un cabrestante actualmente instalados en una furgoneta Renault Kangoo y montaje en un vehículo del modelo D2 ofertado, con los refuerzos necesarios para su adecuado funcionamiento

**Imagen orientativa**



**TABLA 13**  
**DESMONTAJE Y MONTAJE DE UNA RAMPA- VEHÍCULOS TIPO D1**

Desmontaje de una rampa actualmente instalada en una furgoneta Renault Trafic y montaje en un vehículo del modelo D2 ofertado, con los refuerzos necesarios para su adecuado funcionamiento

**Imagen orientativa**



**TABLA 14**  
**DESMONTAJE Y MONTAJE DE PLATAFORMA ELEVADORA EXTERIOR-VEHÍCULOS TIPO D2**

Desmontaje de plataforma elevadora actualmente instalada en una furgoneta Renault Trafic, y montaje en un vehículo del modelo D2 ofertado.

**Imagen orientativa**



**TABLA 15**  
**SUMINISTRO Y MONTAJE DE CABRESTANTE NUEVO – para todo tipo de vehículo**

Suministro y montaje de cabrestante para 600kg fijado a separador de carga con refuerzo del mismo

**Imagen orientativa**



**TABLA 16**  
**POLIPASTO NUEVO- Todo tipo de vehículo**

Suministro y montaje de un polipasto de hasta 600kg con los refuerzos necesarios para su adecuado funcionamiento

**Imagen orientativa**



**TABLA 17**  
**RAMPA PLEGABLE INTERIOR Y ABATIBLE SOBRE UN LATERAL-VEHÍCULOS TIPO D1;D2**

Suministro y montaje de una rampa interior, plegable y abatible sobre un lateral, con capacidad de hasta 1000kg, con los refuerzos necesarios para su adecuado funcionamiento

**Imagen orientativa**





**TABLA 18****PLATAFORMA ELEVADORA EXTERIOR NUEVA para vehículo tipo D1;D2;D3**

Suministro y montaje de una plataforma elevadora de 700kg para vehículos de los modelos modelo D1, D2 Y D3 ofertados

**Imagen orientativa**

