

ANEXO 3- ADAPTACIONES LOTE 1

La instalación de estas adaptaciones deben llevar incluido el coste de la legalización en la ITV en caso de ser necesario. Se podrán solicitar en cualquier momento a lo largo de todo el contrato.

El coste del desplazamiento de estos vehículos a los talleres para hacer las adaptaciones debe estar incluido en el precio.

TABLA 1
CERRADURA DE SEGURIDAD – Imagen orientativa- todos los tipos de vehículos



TABLA 2
CARRILES DE SUJECCIÓN DE CARGA – Imagen orientativa- todos los tipos de vehículos



TABLA 3
SUJECCIÓN DE BOTELLAS DE NITRÓGENO Y CARGAS SIMILARES - VEHÍCULOS TIPO D1-EV; D2-EV

Suministro y montaje de dos guías de amarre tipo Sortimo, para fijación segura y flexible de botellas de nitrógeno y elementos similares, con 6 cinchas de amarre.
Colocación en paralelo a los asientos

Imagen orientativa




TABLA 4

SOPORTE PARA FIJAR CARRO EN PUERTA TRASERA– Imagen orientativa- todos los tipos de vehículos

Ganchos de amarre en puerta trasera para transportar carros

Imagen orientativa



TABLA 5

BANDEJAS PORTA TUBOS

Suministro y montaje de bandeja portatubos de la mayor longitud permitida por el modelo ofertado.

Colocación en paralelo a los asientos

Imagen orientativa



TABLA 6

COMPOSICIÓN DE ARMARIOS A - VEHÍCULOS TIPO D1-EV; D2-EV

Suministro y montaje de 2und de mueble tipo Globelyst según imagen: con maletines extraíbles, bandeja superior y puerta abatible + suelo fenólico tipo Sobogrip 9 mm antideslizante.

Guía +Cincha de amarre tipo Prosafe

Dimensiones aproximadas 100x120x40 (largo x alto x fondo en cm).

Un armario en cada costado, perpendicular a los asientos

Imagen orientativa



TABLA 7

COMPOSICIÓN DE ARMARIOS B - VEHÍCULOS TIPO D1-EV; D2-EV

Suministro y montaje de 2und de mueble tipo Globelyst según imagen: con maletines extraíbles, cajones 50 cm, bandejas, tapa abatible + suelo fenólico tipo Sobogrip 9 mm antideslizante.

Dimensiones aproximadas 100x120x40 (largo x alto x fondo en cm).

Un armario en cada costado, perpendicular a los asientos

Imagen orientativa




TABLA 8
COMPOSICIÓN DE ARMARIOS D - VEHÍCULOS TIPO B2-EV; B3-EV; B4-EV

Suministro y montaje de mueble tipo Globelyst según imagen: con cajones de 75 cm, bandeja porta tubos fluorescentes, bandeja con tapa abatible, + suelo fenólico Sobogrip 9 mm antideslizante

Dimensiones aproximadas 120x100x38 (largo x alto x fondo en cm).

Paralelo a los asientos

Imagen orientativa




TABLA 9
COMPOSICIÓN DE ARMARIOS F - VEHÍCULOS TIPO D1-EV; D2-EV

Suministro y montaje de mueble ultraligero según imágenes: 3 cajones de 100 cm, bandejas con gavetas, bandejas con separadores, tapa abatible + suelo fenólico Sobogrip 9 mm antideslizante.

Guía de amarre Prosafe

Dimensiones aproximadas 100x120x38 (largo x alto x fondo en cm)

Perpendicular a los asientos

Imagen orientativa

