

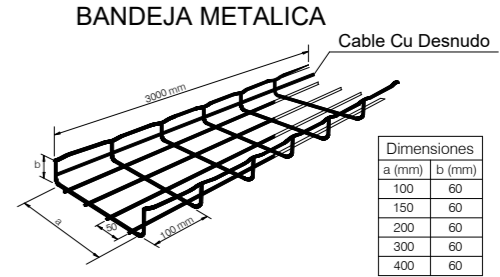
LEYENDA: INSTALACION DE ALUMBRADO	
	CUADRO ELECTRICO
	BANDEJA ELECTRICA CON SEPARADORES - 60x300 mm
	BANDEJA ELECTRICA CON SEPARADORES - 60x200 mm

NOTA:

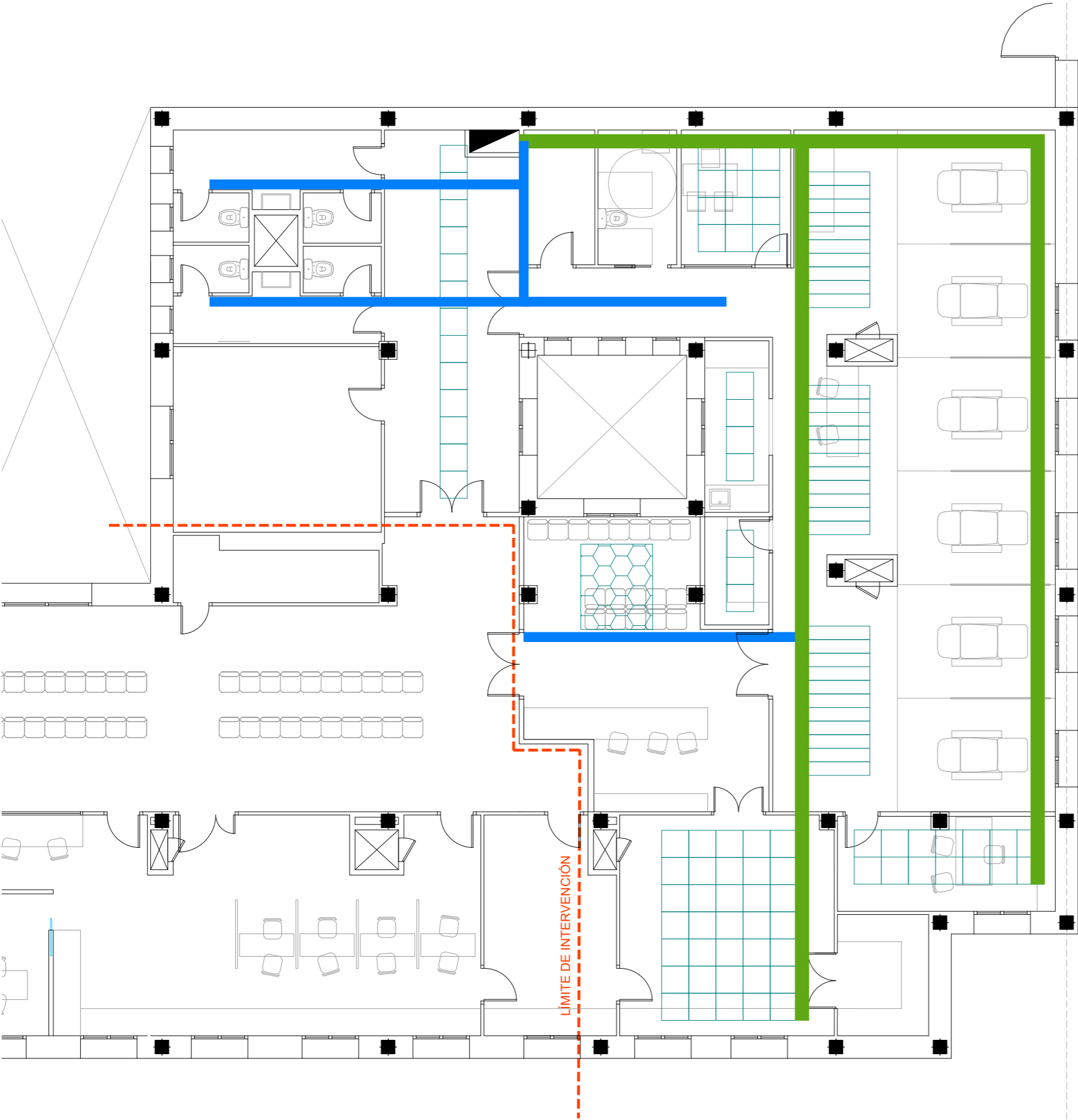
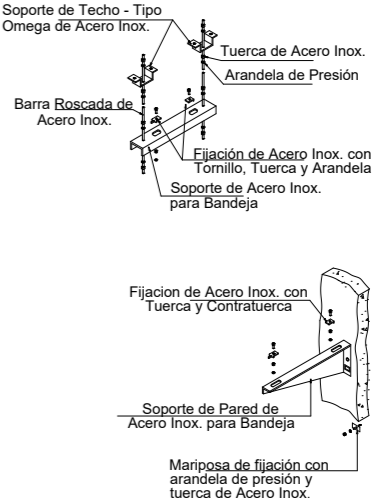
1) El adjudicatario será el encargado de desmontaje, custodia y posterior reinstalación de los diferentes equipos y elementos que se vean afectados por la obra. Todo ello coordinado con el personal del correspondiente Departamento de Mantenimiento.

2) Una vez aprobada la distribución definitiva en la fase de replanteo de obra, el adjudicatario verficara junto con la D.F. Y los correspondientes Departamento afectados por la obra, el trazado definitivo de las canalizaciones, acometidas eléctricas, así como la ubicación defnitiva de los equipos de iluminación, puntos de suministro y/o conexiones para su aprobación.

Así mismo, la empresa adjudicataria estudiará los correspondientes estudios luminicos, para garantizar los niveles luminicos exigidos para cada una de las zonas o dependencias.



SOPORTES PARA BANDEJAS METALICAS  
(TECHO Y PARED)



REDACTOR:

CONURMA  
INGENIEROS CONSULTORES

AUTOR DEL PROYECTO

PABLO NOTARI OVIEDO

PROYECTO:

PROYECTO DE EJECUCIÓN Y DOCUMENTACIÓN TÉCNICA PARA LA REFORMA DEL ÁREA DE QUIMIOTERAPIA DEL HOSPITAL DE DÍA DEL CENTRO DE SALUD MODESTO LAFUENTE

FECHA:

NOV.- 2025

CONTROL

ARCHIVO  
1150\_J\_03\_\_CANALIZ\_v01.dwg

PLANO

ESTADO REFORMADO  
INSTALACIONES – CANALIZACIONES ELÉCTRICAS

ESCALA

1.100

N° DE PLANO

1.03