NECESIDADES GRÁFICAS ELECCIONES GENERALES 2026

Este documento es copia del original firmado. Se ha ocultado datos personales en aplicación de la normativa vigente.

TeleMadrid

NECESIDADES GENERALES

Se necesitarán soluciones gráficas para dar el resultado electoral contemplando **3 puntos de aplicación:**

- **Soluciones en pantalla**
- **Soluciones en plató (realidad aumentada)**
- **Soluciones en videowall (pantalla completa y formato 16:9)**

Este documento es copia del original remitido. Se han ocultado datos personales en aplicación de la normativa vigente.

DISEÑO

- **EL diseño de todos los elementos gráficos** toma como referencia el diseño creado para las últimas elecciones de Castilla y León y sobre todo de Andalucía, al haber sido las últimas que se han creado en la cadena.
- Es una imagen plana, clara y de fácil lectura, con logotipos de los partidos en color blanco y sin dejar separación entre los datos de los distintos partidos. Con una pequeña diferencia de tono de color entre la caja de datos y la de logotipos. Aparecerán fotos de los candidatos después de 10-20 segundos de logo y se irán alternando logos y fotos en un tiempo que serán variables según cada solución gráfica.



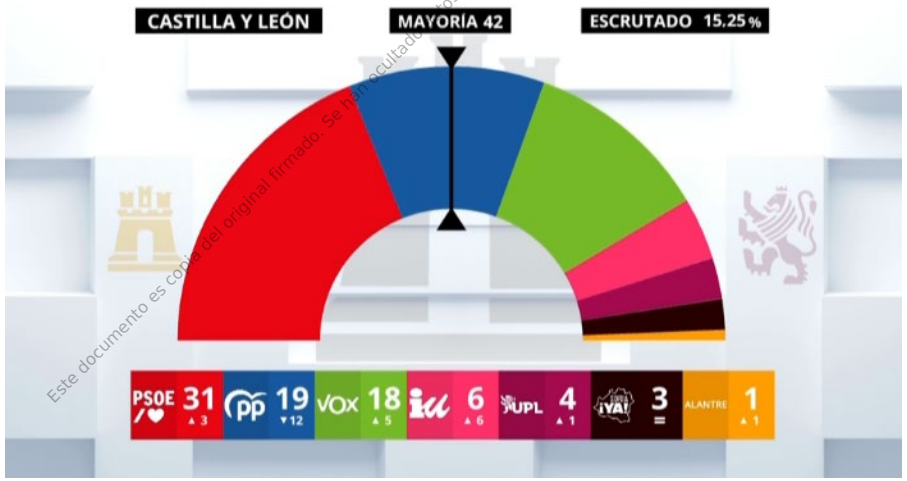



Este documento es copia del original firmado. Se han ocultado los datos personales en aplicación de la normativa vigente.

1. SONDEOS NOCHE ELECTORAL

- Al inicio del programa especial de elecciones tendremos un **sondeo a las 20:00**, con datos aproximadamente 45 minutos antes de la emisión, y con los que habrá que crear una serie de elementos en videowall (en formato videowall completo y en formato 16:9), en paneles 2D y en realidad aumentada. En todos ellos con desgloses de datos nacionales, de la Comunidad de Madrid, del resto de CC. AA. y de todas las provincias españolas. Incluyendo una cuenta atrás en el videowall al completo, que se emitirá la primera vez que se den los resultados del sondeo.

Este documento es copia original firmada. Se han omitido datos personales en aplicación de la normativa vigente.

- **FONDO VIDEOWALL.** Fondo genérico loop, con ampliación de la pantalla en realidad aumentada en la parte superior en la que aparecerá, alternativamente, nuestro logo de elecciones y datos del sondeo o escrutinio en tiempo real.

FONDO VIDEOWALL



- **VIDEOWALL.** Soluciones animadas en videowall completo, con soluciones de los datos del sondeo, con la posibilidad de resaltar a los principales partidos individualmente, apareciendo sus datos en orden decreciente y a continuación aparecerá el resto de partidos. Previamente se incluirá una versión con una cuenta atrás de 1’ ó 30” que se usará la primera vez que aparezcan los datos en pantalla.

CUENTA ATRÁS EN VIDEOWALL



Este documento es copia del original [illegible] en virtud de la normativa vigente.

VIDEOWALL SONDEOS CUENTA ATRÁS



VIDEOWALL SONDEOS



Esta es una copia del original firmado. Su uso queda limitado en aplicación de la normativa vigente

- **FALDONES. Faldones horizontal y vertical** con resultados del sondeo.

- El **faldón horizontal** será el de uso general y se utilizará de forma permanente, con datos del sondeo en versiones nacionales, Comunidad de Madrid, resto de CC.AA. y provincias. Con opciones de pactos, zoom, comparativa de partidos y comparativa de líderes principales. Será compatible con la rotulación, gestionada por Telemadrid, que irá siempre por encima del faldón.

FALDÓN HORIZONTAL SONDEOS



FALDÓN HORIZONTAL SONDEOS CON ROTULACIÓN



Este documento es copia del original firmado. Se han ocultado datos personales en aplicación de la normativa vigente.

- El **faldón vertical** se utilizará solo donde tenga que convivir con la rotulación de otros programas, principalmente con la rotulación de los TN. Permanecerá de forma permanente, y tendrá versiones con datos del sondeo en versiones nacionales, Comunidad de Madrid y del resto de CC.AA. Se alternarán cada 20-30 segundos logos de los partidos con las fotos de los líderes de cada partido.

FALDÓN LATERAL SONDEOS





Este documento es copia del original que se ha ocultado datos personales en aplicación de la normativa vigente.

- **PANELES 2D. Datos desglosados** del sondeo, en formato barras y formato tarta, tanto como por los resultados en España como de la Comunidad de Madrid, resto de CC.AA. y provincias, incluyendo opciones de pacto. Con versiones para videowall sobre fondo genérico y en formato HD 16:9 para emitir como video.

PANEL SONDEO ESPAÑA COLAS



PANEL SONDEO ESPAÑA VIDEOWALL



PANEL TARTA SONDEOS COLAS



PANEL SONDEO MADRID COLAS



PANEL TARTA SONDEOS PACTOS COLAS



PANEL SONDEOS PROVINCIAS COLAS



- **REALIDAD AUMENTADA. Datos desglosados** del sondeo, en formato barras y formato tarta, tanto por el total de resultados en España como de la Comunidad de Madrid, de CC.AA. y de provincias, incluyendo opciones de pactos. Y con posible comparativa de líderes de los 2 principales partidos.

RA SONDEOS



RA TARTA SONDEOS

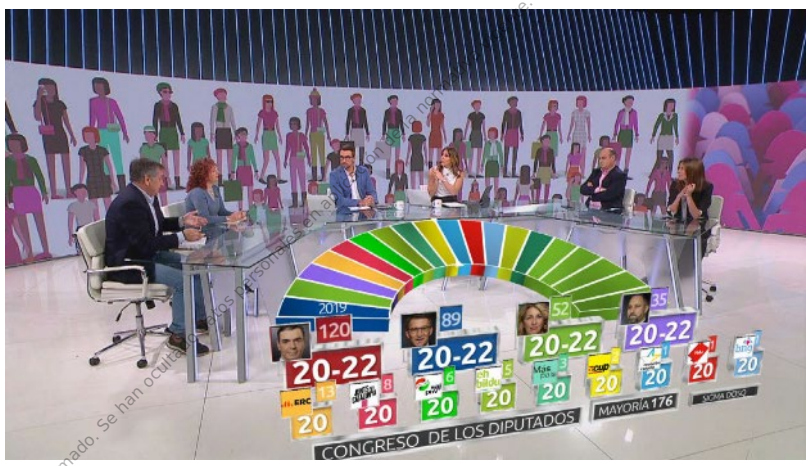

RA TARTA SONDEOS PACTOS

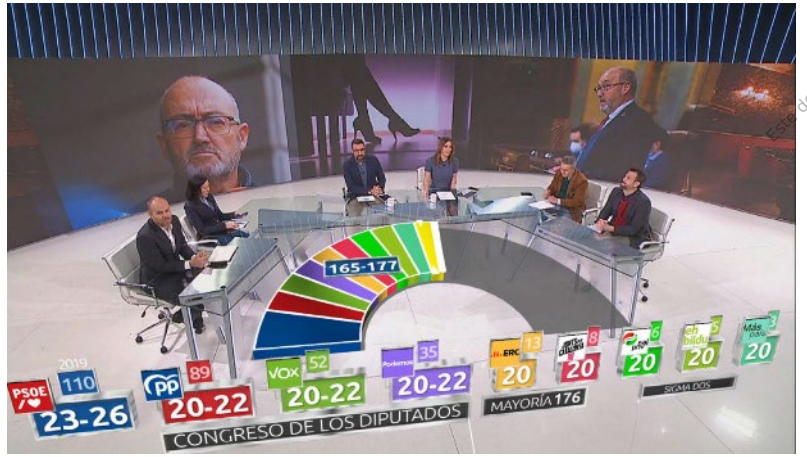

RA SONDEOS COMPARATIVA LÍDERES



Este documento es copia del original firmado. Se han ocultado datos personales en aplicación de la Ley de Protección de Datos

2. RESULTADOS OFICIALES

- Se deberá implementar una solución técnica para recibir los **datos oficiales de forma automática**, contemplando también la posibilidad de poder incluir datos de forma manual, y que los datos automáticos alimenten en tiempo real todas las distintas soluciones gráficas.

- Las soluciones deben aplicarse en videowall (en formato videowall completo y en formato 16:9), en paneles 2D y en realidad aumentada, en todos ellos con desgloses en datos nacionales, de la Comunidad de Madrid, del resto de CC. AA. y de todas las provincias de España.

Este documento es copia original firmado. Se han ocultado datos personales en aplicación de la normativa vigente.

- **VIDEOWALL.** Soluciones animadas en el videowall completo con los datos del escrutinio, con la posibilidad de resaltar a los 4-5 principales partidos, individualmente en orden decreciente. A continuación aparecerán los datos del resto de partidos en un resumen final.

VIDEOWALL ESCRUTINIO





Este documento es copia del original firmado por ... de la normativa vigente.

- **FALDONES. Faldones horizontal y vertical** con resultados del escrutinio.

- El **faldón horizontal** será el de uso general y se utilizará de forma permanente, con datos del sondeo en versiones nacionales, Comunidad de Madrid, resto de CC.AA., provincias, pactos, pactometro, zoom, comparativa de partidos y comparativa de líderes principales. Será compatible con la rotulación, gestionada por Telemadrid, que irá siempre por encima del faldón.

FALDÓN HORIZONTAL ESCRUTINIO



FALDÓN HORIZONTAL ESCRUTINIO CON ROTULACIÓN



FALDÓN ESCRUTINIO PACTOS



FALDÓN ESCRUTINIO PACTOMETRO



FALDÓN ESCRUTINIO PROVINCIAS



FALDÓN ESCRUTINIO ZOOM PARTIDOS



COMPARATIVA PARTIDOS ESCRUTINIO





Este documento es copia del original firmado. Se han ocultado datos personales conforme a la normativa vigente.

- El **faldón vertical** se utilizará solo donde tenga que convivir con la rotulación de otros programas, principalmente con la rotulación de los TN. Permanecerá de forma permanente, y tendrá versiones con datos del escrutinio en versiones nacionales, Comunidad de Madrid, del resto de CC.AA. y de provincias. Se alternarán cada 20-30 segundos logos de los partidos con las fotos de los líderes de cada partido.

FALDÓN LATERAL ESCRUTINIO

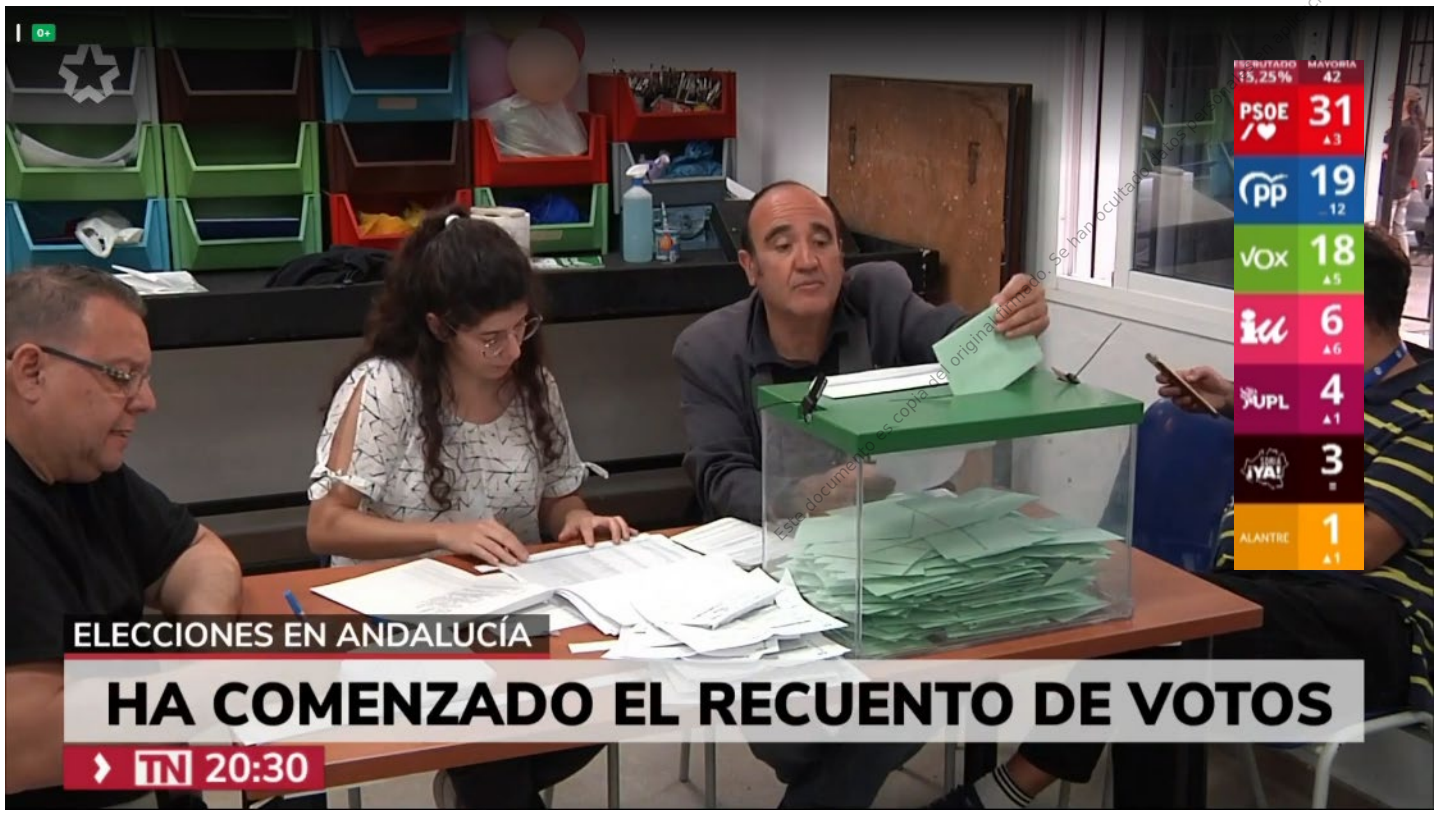

Este documento es copia del original firmado. Se han ocultado datos personales por aplicación de la normativa vigente.

- **PANELES 2D. Datos desglosados** de los resultados, en formato barras y formato tarta, tanto del total de resultados en España, como de la Comunidad de Madrid, del resto de CC.AA. y provincias, e incluyendo opciones de pactos. Además se incluirá mapas con resultados por provincias y CC.AA.

PANEL ESPAÑA/PROVINCIAS BARRAS



PANEL ESPAÑA ESCRUTINIO TARTA



PANEL ESCRUTINIO PACTOS



PANEL ESCRUTINIO COMUNIDAD DE MADRID



PANEL MAPA COMUNIDADES AUTÓNOMAS ESCRUTINIO

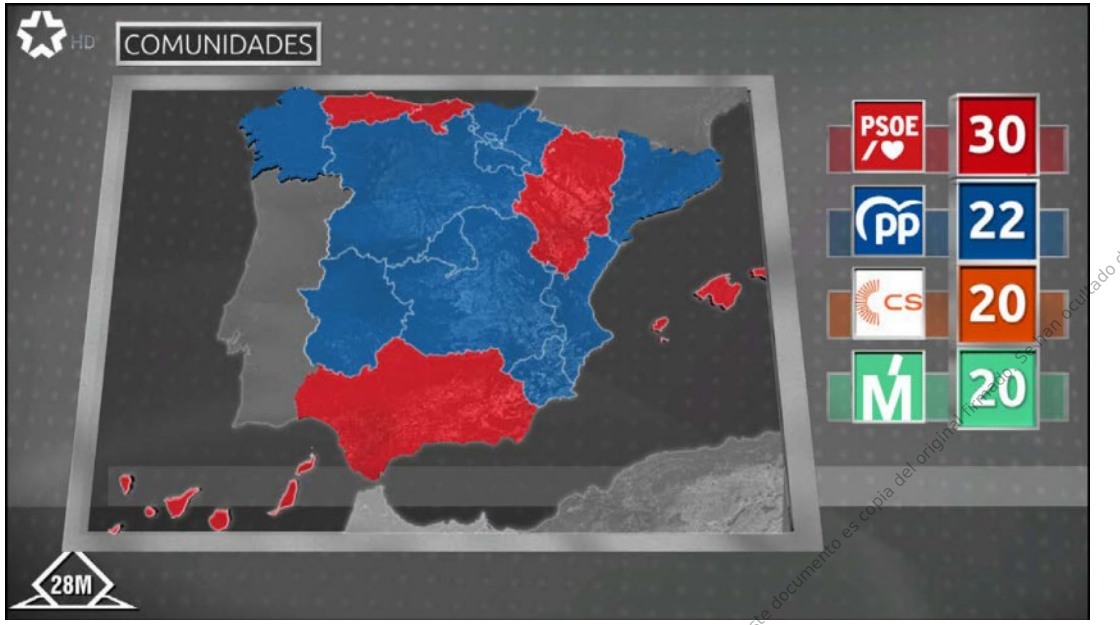

PANEL MAPA PROVINCIAS ESCRUTINIO

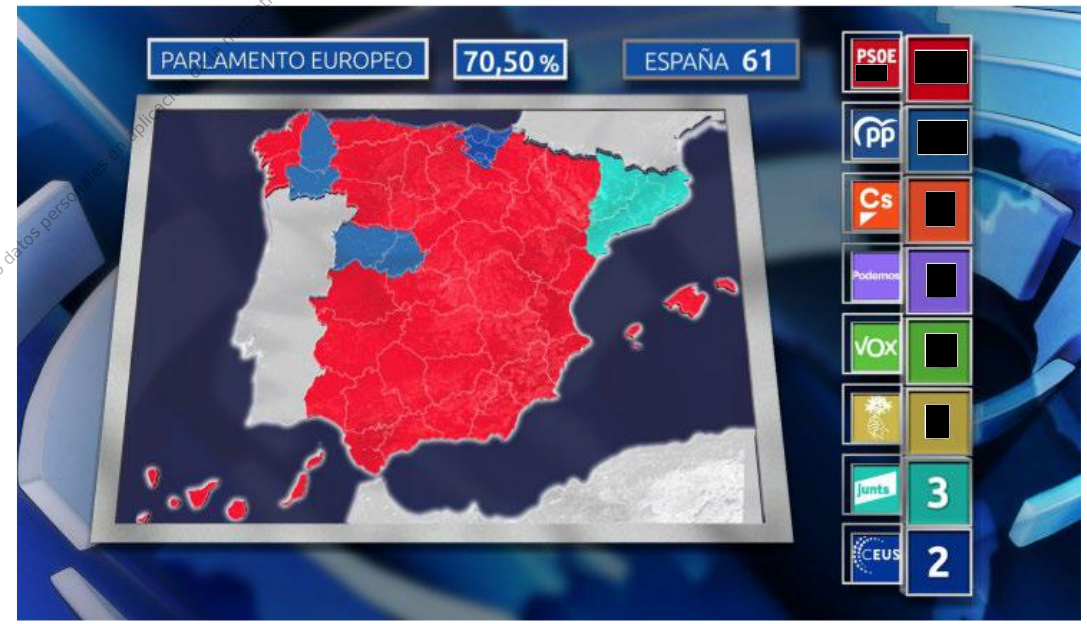

Este documento es copia del original firmado. Se han ocultado datos personales en aplicación de la normativa

- **REALIDAD AUMENTADA. Datos desglosados** de los resultados, en formato barras y formato tarta, tanto del total de resultados en España como de la Comunidad de Madrid, del resto de CC.AA. y de provincias, incluyendo opciones de pactos. Además se incluirá mapas con resultados por provincias y CC.AA y una versión con una maqueta del congreso con los escaños coloreados con los colores de los partidos. También se creará una comparativa de los dos principales líderes con siluetas a tamaño real, que deben estar animadas con un ligero movimiento sin fin, con número de escaños y de votos, con posibilidad de ampliar a los lideres del resto de partidos principales y a la creación de pactos con esta RA.

...umento es copia del original firmado. Se han ocultado datos ... en aplicación de la normativa vigente.

RA ESCRUTINIO BARRAS NACIONAL Y PROVINCIAS



RA ESCRUTINIO TARTA RESULTADOS

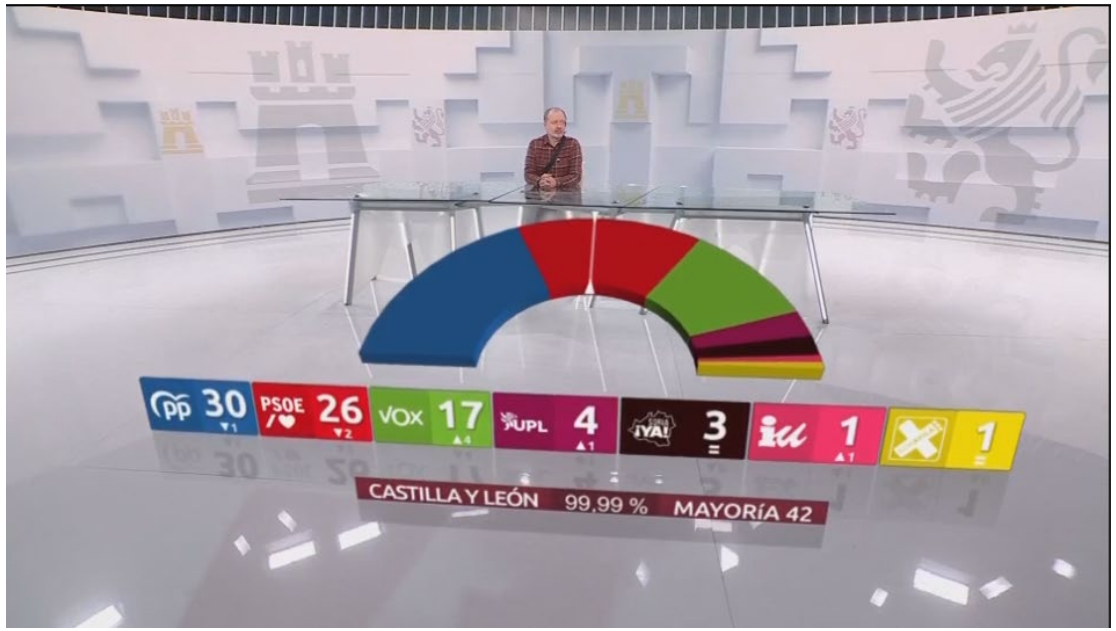

RA TARTA ESCRUTINIO PACTOS

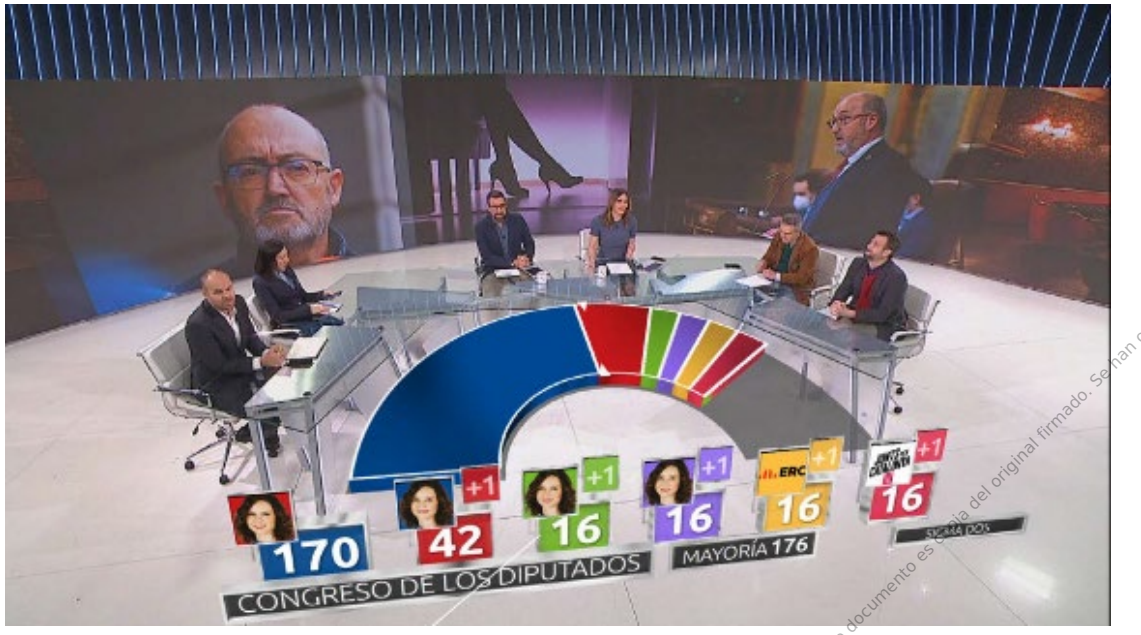

RA ESCRUTINIO CONGRESO



Este documento es copia del original firmado. Se han ocultado datos personales en aplicación de la normativa vigente

RA ESCRUTINIO MAPA PROVINCIAS



RA ESCRUTINIO MAPA COMUNIDADES AUTÓNOMAS



Este documento es copia del original firmado. Se han ocultado datos personales en aplicación de la Ley de Transparencia

RA ESCRUTINIO COMPARATIVA ESCAÑOS LÍDERES







Este documento contiene datos personales en aplicación de la normativa vigente.