

Exp.: A/SUM-002901/2024

## PLIEGO DE PRESCRIPCIONES TÉCNICAS PARA EL CONTRATO “SUMINISTRO E INSTALACIÓN DE TOLDOS Y PÉRGOLAS PARA DIVERSOS CENTROS DE LA AGENCIA MADRILEÑA DE ATENCIÓN SOCIAL (7 LOTES)”

### 1. OBJETO

El objeto del presente contrato es el suministro e instalación de toldos y pérgolas para diversos centros adscritos a la Agencia Madrileña de Atención Social. Los centros objeto de este contrato aparecen recogidos en los anexos II a VIII de este pliego.

Dichos equipamientos se hacen necesarios debido a que las estancias de los centros solicitantes no cuentan con medidas adecuadas de protección solar, produciéndose el sobrecalentamiento en los meses cálidos, por lo que es imprescindible la compra e instalación de estos elementos para garantizar que los usuarios de los centros disfruten de unas condiciones de confort que posibiliten su bienestar y, en consecuencia, un mejor estado de salud.

El suministro de toldos y pérgolas de esta licitación comprende la medición, fabricación, transporte e instalación de los nuevos equipos, la limpieza de las superficies y zonas de trabajo, así como la desinstalación y retirada de las lonas y toldos antiguos - cuando proceda - en diversos centros de la Agencia Madrileña de Atención Social. Estas actividades se realizarán con todas las medidas necesarias de seguridad y salud.

El suministro e instalación de toldos y pérgolas para diversos centros de la Agencia Madrileña de Atención Social se llevará a cabo, en los términos y condiciones establecidos en el presente Pliego y en el Pliego de Cláusulas Administrativas por las que se rige la licitación.

El objeto del contrato se divide en 7 lotes.

**Lote 1** Suministro e instalación de toldos y pérgolas de reposición

**Lote 2** Suministro e instalación de pérgolas en las Residencias de Mayores RM GASTÓN BAQUERO y RM MANOTERAS

**Lote 3** Suministro e instalación de toldos y pérgolas en otros centros de la zona Norte de la Comunidad de Madrid.

**Lote 4** Suministro e instalación de toldos y pérgolas en centros de la zona Sur de la Comunidad de Madrid.

**Lote 5** Suministro e instalación de toldos y pérgolas en centros de la zona Este de la Comunidad de Madrid.



**Lote 6** Suministro e instalación de toldos y pérgolas en centros de la zona Oeste de la Comunidad de Madrid.

**Lote 7** Suministro e instalación de toldos y pérgolas en centros de la zona Centro de la Comunidad de Madrid.

La relación, descripción de las características técnicas generales y el número de unidades de cada elemento que ha de suministrarse se detallan en el Anexo I del presente pliego.

En los anexos II a VIII se detallan las medidas y otras características particulares de los elementos que han de suministrarse e instalarse en cada centro.

## **2. NORMATIVA TÉCNICA**

**NORMA UNE 23727:1990** Ensayos de reacción al fuego de los materiales de construcción. Clasificación de los materiales utilizados en la construcción. En los supuestos de lonas de PVC.

Esta clasificación normativa no tiene carácter restrictivo, siendo de obligado cumplimiento para el adjudicatario la observancia de cualquier otro tipo de reglamento, norma, directiva o instrumento oficial (de carácter autonómico, nacional o internacional) que, aunque no se mencione explícitamente en este pliego, resulte de aplicación en función del objeto de la licitación, así como las posibles modificaciones legales que puedan producirse en relación a las normas de aplicación, durante la vigencia del contrato.

## **3. CARACTERÍSTICAS TÉCNICAS DEL PRODUCTO**

Todos los artículos objeto de este contrato se suministrarán equipados del tipo de tejido que se indica en los anexos II a VIII, dependiendo del tipo de producto y el centro.

### **Lona acrílica**

- Material acrílico 100% tintado en masa.
- Resistente a la luz y a la intemperie.
- Factor de protección ultravioleta (UPF): UV80 aprox.
- Resistencia de la urdimbre: 140 daN/5 cm, aprox.
- Resistencia de la trama: 95 daN/5 cm, aprox.
- Revestimiento con resinas de alta tecnología, para conseguir una óptima resistencia al paso del agua. Tratamiento impermeabilizante, repelente al agua.
- Columna de agua igual o superior a 300 mm.
- Peso: 300 gr/m<sup>2</sup> aprox.
- Tratamiento anti-manchas repelente a la suciedad y anti-moho contra las algas y el moho.
- Resistente a las manchas, con fácil mantenimiento mediante un paño húmedo.



### Lona de PVC

- Composición: 20% poliéster y 80% PVC, aprox.
- Resistente a la luz y a la intemperie.
- Factor de protección ultravioleta (UPF): 50+
- Resistencia de la urdimbre: 170 daN/5 cm, aprox.
- Resistencia de la trama: 180 daN/5 cm, aprox.
- Impermeable
- Peso: 600 gr/m2 aprox
- Tratamiento anti-moho
- Clasificación de reacción al fuego: M2 según UNE 23727

Se presentará una carta de colores por cada tejido.

Las medidas que figuran en este pliego responden a las mediciones orientativas efectuadas. Deberá ser el licitador quien tenga en cuenta las necesidades reales de tejido para la elaboración de los toldos y pérgolas.

De forma análoga, los tipos de toldos y pérgolas que figuran en este pliego responden a las necesidades de los centros, de manera que el adjudicatario deberá conjuntamente con el centro establecer el modo en el que tanto toldo como pérgola se instalen en el espacio a proteger del sol.

Se considera que forma parte de los toldos y pérgolas, y por lo tanto se considera incluido en la oferta:

- Tejido confeccionado y fijado a la estructura
- Estructura
- Soportes de sujeción e instalación de la estructura
- Motores instalados y mandos a distancia
- Todos los sistemas adicionales, elementos accesorios y de instalación necesarios para la puesta en funcionamiento.

Así mismo, deberán cumplirse las restantes especificaciones que figuran en los anexos I a VIII de este pliego.

Las calidades de los productos suministrados solo podrán ser mejoradas.

La baja ofertada por el licitador no justificará calidades inferiores a las estipuladas, que en ningún caso serán aceptadas.

## **4.- CONDICIONES DEL SUMINISTRO**

### **4.1 Medición**

Previamente a la fabricación de los suministros objeto del contrato, el adjudicatario contactará con el responsable de cada centro y concertará una visita en cada centro de la Agencia Madrileña de Atención Social.



La visita de medición por parte del adjudicatario tendrá la finalidad de identificar el modo en el que tanto toldo como pérgola se instalen en el espacio a proteger del sol, así como los elementos a suministrar y, dentro de la calidad del tejido y el color seleccionado por la Agencia Madrileña de Atención Social, establecer cuál es la mejor forma de instalación, así como verificar las mediciones que figuran en los anexos II a VIII.

El horario de medición se acordará con el director del centro, ajustándose en todo caso a las necesidades del centro.

La hoja en que se recoja la medición realizada por el proveedor, el tipo de instalación y el color elegido será firmada por el personal responsable del centro.

#### **4.2 Suministro e Instalación**

El suministro comprende el transporte al centro y el montaje en el destino definido por los responsables de los centros, entendiéndose por montaje, la entrega del material ofertado, su distribución física, el proceso de colocación, la conexión y la puesta en marcha del equipo en su ubicación definitiva, a excepción de que la Administración determine que se requiere obra y/o modificación de la instalación del centro, en cuyo caso es la Agencia Madrileña la facultada para ello, quien asumirá la instalación.

Todos los costes derivados de la instalación (carga, transporte, descarga, instalación en el centro, limpieza...), así como toda la tramitación administrativa y facturación estará incluida en la oferta económica, también incluirá la retirada de elementos viejos u obsoletos, así como los embalajes, debiendo aportar al responsable del contrato, cuando lo solicite, la acreditación de la gestión realizada con dichos residuos, de acuerdo con la legislación vigente.

El adjudicatario será el responsable de cualquier desperfecto realizado en la instalación durante los trabajos realizados.

El horario de instalación se acordará con el director del centro, ajustándose en todo caso a las necesidades de cada centro. El instalador respetará en todo momento el trabajo en los centros, y adaptará sus trabajos de forma que no afecten al normal funcionamiento de los centros.

En cada instalación, se facilitará un albarán que llevará número de albarán y una descripción pormenorizada de los artículos a suministrar. Los albaranes deberán indicar el número de expediente de licitación, el lote y la partida.

El adjudicatario hará un test de prueba del funcionamiento delante del responsable del centro, previo a la firma del correspondiente albarán de conformidad.

La entrega y comprobación de los elementos se realizará con independencia de la recepción formal del suministro realizado por los órganos competentes de la Comunidad de Madrid en la comprobación material de la inversión.



El adjudicatario estará obligado a informar a los técnicos de los centros sobre las instrucciones de uso y manejo de los equipos, así como de los consejos de limpieza y mantenimiento.

Si el toldo o pérgola instalada adoleciera de cualquier tipo de defecto, bien de fabricación, mala medición o de una incorrecta instalación, se procederá a su subsanación en el plazo máximo de 20 días naturales, a contar desde el día siguiente al que se realizó la instalación o la comunicación de elemento defectuoso por parte de la Agencia Madrileña de Atención Social.

En los casos que el proveedor se encargue de retirar las lonas/toldos antiguos, éste emitirá un certificado en el que se indicará:

- El número de lonas / toldos que se desinstalan.
- Compromiso por escrito, donde se indique que se dará el tratamiento que corresponda al residuo, según la legislación correspondiente de la Comunidad de Madrid.

## **5. GESTIÓN DEL SUMINISTRO**

Con carácter previo al suministro, y siempre una semana antes de iniciar la entrega e instalación, el adjudicatario presentará un cronograma en el que se indiquen las fechas y horarios de entrega e instalación de los productos, que deberá ser aprobado por el responsable del contrato. En este momento, se aportarán las certificaciones y acreditaciones del cumplimiento de las normas de seguridad y etiquetado establecidas en el pliego.

El adjudicatario pondrá a disposición de la Agencia Madrileña de Atención Social (AMAS) un interlocutor único que se encargará de resolver todas las cuestiones relativas al suministro de toldos / pérgolas, coordinando todos aquellos aspectos que la Agencia Madrileña de Atención Social le encargase a efectos de garantizar la correcta gestión del suministro (coordinación de las entregas, gestión de incidencias, facturación...) sin coste alguno para la Agencia Madrileña de Atención Social.

En cualquier periodo de ausencia de este interlocutor, será el adjudicatario quien comunique a la Agencia Madrileña de Atención Social, los datos del nuevo interlocutor, con una semana de antelación.

El adjudicatario deberá proporcionar a la AMAS la información necesaria para el correcto seguimiento y evaluación del cumplimiento del suministro prestado. En concreto remitirá copia de las mediciones en el plazo de 24 horas desde su realización y copia del albarán una vez finalizada la instalación.

Así mismo el adjudicatario contará con un servicio de atención telefónica para realizar consultas de asesoramiento y comunicaciones de incidencias por parte de la Agencia Madrileña de Atención Social.

## **6.- CONTENIDO DE LOS ANEXOS I a VIII**



### **Información conjunta para todos los lotes:**

Las dimensiones de los toldos y pérgolas que aparecen en este pliego son aproximadas, por lo que es obligación de la empresa adjudicataria de conformidad con la cláusula 4.1 de este pliego, realizar la medición exacta.

La dimensión de los toldos y pérgolas puede ser modificada por la empresa adjudicataria, una vez comprobado el espacio físico y realizadas las mediciones correspondientes.

Los sistemas de instalación son orientativos, ya que de acuerdo con la dirección del Centro se pueden concretar algunos aspectos.

Estas posibles variaciones han sido tomadas en consideración al valorar el importe del contrato.

El color es orientativo, correspondiendo al centro su elección dentro de la gama indicada y con la calidad seleccionada por la Agencia Madrileña de Atención Social.

### **7- PLAZO Y LUGAR DE ENTREGA**

El plazo máximo de entrega e instalación será de 60 días naturales o, en su caso, el plazo máximo ofertado por el adjudicatario, a partir del día siguiente a la formalización del contrato, en las direcciones que se indican en los anexos II a VIII del presente Pliego.

### **8- GARANTÍA DE LOS TOLDOS Y PÉRGOLAS Y SERVICIO TÉCNICO**

La garantía incluirá la sustitución del material en caso de vicios o defectos de los materiales perceptibles respecto a los especificados, o de funcionamiento y dará derecho a la sustitución del producto y/o a su reparación y cubrirá todos los gastos asociados: transporte, mano de obra y piezas de repuesto.

El plazo de garantía de los toldos y pérgolas será, como mínimo, de un año a partir del día siguiente a su instalación.

El adjudicatario facilitará un número de teléfono y un correo electrónico para poder contactar con el servicio post venta.

El servicio técnico de los elementos habrá de tener su domicilio en España.

Madrid, a la fecha de firma.

LA SUBDIRECTORA GENERAL DE CENTROS Y PROGRAMAS.



## ANEXO I: CARACTERÍSTICAS TÉCNICAS GENERALES



## **LOTE 1: SUMINISTRO E INSTALACIÓN DE TOLDOS Y PÉRGOLAS DE REPOSICIÓN**

### **PARTIDA 1**

#### **PÉRGOLA CON TOLDO**

- Estructura de perfiles de aluminio de 120 x 120 mm, aproximadamente, con accesorios de acero inoxidable para garantizar la estabilidad y robustez del conjunto.
- Estructura de aluminio lacado del color seleccionado por cada centro.
- Instalación adosada a pared o independiente, según la selección de cada centro.
- Sistema de toldo corredero a través de guías y rodamientos integrados en palilleros que portan la lona y permiten el desplazamiento de la misma de forma sencilla y cómoda. Resistente al viento.
- La lona debe tener una ligera inclinación (15% aprox), que facilite que el agua de la lluvia resbale y chorree hacia el suelo.
- Con canal de desagüe.
- Sellado de las juntas de los perfiles para evitar que se cuele el agua.
- Se colocará una visera de 50 cms, aproximadamente, que protege al toldo cuando está recogido.
- Palillo doble.
- Poleas de nylon reforzado con rodamientos.
- Recubierta por lona del material y color seleccionado por cada centro.
- Accionamiento del toldo (manual o motorizado con mando a distancia) según indicación de cada centro.

**UNIDADES: 1 RM ARGANDA DEL REY**

### **PARTIDA 2**

#### **TOLDO DE CAPOTA**

- Toldo con forma curva, formado por diversos arcos. Estos arcos pueden abrirse y cerrarse como un fuelle.
- Con cuatro brazos abatibles
- Con laterales para una protección más eficiente del sol y de la lluvia.
- Estructura formada por un perfil de 55 mm, de aluminio lacado del color seleccionado por cada centro.
- Recubierto por lona del material y color seleccionado por cada centro.
- Accionamiento (manual o motorizado con mando a distancia) según indicación de cada centro.

**UNIDADES: 1 R.A. VISTA ALEGRE**





## **LOTE 2: SUMINISTRO E INSTALACIÓN DE PÉRGOLAS EN LAS RESIDENCIAS DE MAYORES RM GASTÓN BAQUERO Y RM MANOTERAS**

### **PARTIDA 1**

#### **LONA DE PVC PARA PÉRGOLA**

- Composición: 20% poliéster y 80% PVC, aprox.
- Resistente a la luz y a la intemperie.
- Factor de protección ultravioleta (UPF): 50+
- Resistencia de la urdimbre: 170 daN/5 cm, aprox.
- Resistencia de la trama: 180 daN/5 cm, aprox.
- Impermeable
- Peso: 600 gr/m2 aprox
- Tratamiento anti-moho
- Clasificación de reacción al fuego: M2 según UNE 23727
- Dimensiones y color seleccionado por cada centro.
- El suministro incluye la lona confeccionada y su colocación sobre la pérgola octogonal ya instalada en el Centro.

**UNIDADES: 2 ((2) RM MANOTERAS)**

### **PARTIDA 2**

#### **PÉRGOLA CON TOLDO**

- Estructura de perfiles de aluminio de 120 x 120 mm, aproximadamente, con accesorios de acero inoxidable para garantizar la estabilidad y robustez del conjunto.
- Estructura de aluminio lacado del color seleccionado por cada centro.
- Instalación adosada a pared o independiente, según la selección de cada centro.
- Sistema de toldo corredero a través de guías y rodamientos integrados en palilleros que portan la lona y permiten el desplazamiento de la misma de forma sencilla y cómoda. Resistente al viento.
- La lona debe tener una ligera inclinación (15% aprox), que facilite que el agua de la lluvia resbale y chorree hacia el suelo.
- Con canal de desagüe.
- Sellado de las juntas de los perfiles para evitar que se cuele el agua.
- Se colocará una visera de 50 cms, aproximadamente, que protege al toldo cuando está recogido.
- Palillo doble.
- Poleas de nylon reforzado con rodamientos.
- Recubierta por lona del material y color seleccionado por cada centro.
- Accionamiento del toldo (manual o motorizado con mando a distancia) según indicación de cada centro.



## UNIDADES: 2 ((2) RM GASTÓN BAQUERO)

### PARTIDA 3

#### PÉRGOLA TRAPEZOIDAL CON TOLDO

- Estructura de perfiles de aluminio de 120 x 120 mm, aproximadamente, con accesorios de acero inoxidable para garantizar la estabilidad y robustez del conjunto.
- Estructura de aluminio lacado del color seleccionado por cada centro.
- Pérgola independiente de aluminio con cuatro postes.
- La pérgola debe diseñarse para un espacio semicircular, de manera que la estructura es un trapecio con los lados menores de dimensiones diferentes. Dimensiones aproximadas:
  - Lados largos del trapecio: 6 metros
  - Lados cortos:
    - 5 metros
    - 3,5 metros
- Sistema de toldo corredero a través de guías y rodamientos integrados en palilleros que portan la lona y permiten el desplazamiento de la misma de forma sencilla y cómoda. Al ser un lado (5 m) mayor que el otro (3,5 m) el desplazamiento de la lona se hace en forma de “abanico”.
- Resistente al viento.
- La lona debe tener una ligera inclinación (15% aprox), que facilite que el agua de la lluvia resbale y chorree hacia el suelo.
- Con canal de desagüe.
- Sellado de las juntas de los perfiles para evitar que se cuele el agua.
- Palillo doble.
- Poleas de nylon reforzado con rodamientos
- Recubierta por lona del material y color seleccionado por cada centro.
- Accionamiento del toldo: motorizado con mando a distancia.

## UNIDADES: 4 ((4) RM GASTÓN BAQUERO)

### LOTE 3: SUMINISTRO E INSTALACIÓN DE TOLDOS Y PÉRGOLAS EN OTROS CENTROS DE LA ZONA NORTE DE LA COMUNIDAD DE MADRID

#### PARTIDA 1

#### PÉRGOLA CON TOLDO

- Estructura de perfiles de aluminio de 120 x 120 mm, aproximadamente, con accesorios de acero inoxidable para garantizar la estabilidad y robustez del conjunto.
- Estructura de aluminio lacado del color seleccionado por cada centro.



- Instalación adosada a pared o independiente, según la selección de cada centro.
- Sistema de toldo corredero a través de guías y rodamientos integrados en palilleros que portan la lona y permiten el desplazamiento de la misma de forma sencilla y cómoda. Resistente al viento.
- La lona debe tener una ligera inclinación (15% aprox), que facilite que el agua de la lluvia resbale y chorree hacia el suelo.
- Con canal de desagüe.
- Sellado de las juntas de los perfiles para evitar que se cuele el agua.
- Se colocará una visera de 50 cms, aproximadamente, que protege al toldo cuando está recogido.
- Palillo doble.
- Poleas de nylon reforzado con rodamientos.
- Recubierta por lona del material y color seleccionado por cada centro.
- Accionamiento del toldo (manual o motorizado con mando a distancia) según indicación de cada centro.

**UNIDADES: 14 ((1) CM SAN SEBASTIÁN DE LOS REYES, (7) CPDI MIRASIERRA, (1) R.I. LAS AZALEAS, (5) RM NUESTRA SEÑORA DEL CARMEN)**

## **PARTIDA 2**

### **TOLDO DE BRAZOS ABATIBLES**

- Abatimiento frontal de los brazos del toldo con total independencia de los soportes superiores del tubo de enrollado de la lona.
- El usuario puede regular la inclinación hasta 180º para cubrir totalmente el espacio en vertical.
- Brazos con tensión: Los brazos van fijados a la pared y un sistema (pistones neumáticos, cadena o cartucho de aire comprimido) mantiene la tensión del toldo, permitiendo soportar mejor el viento sin que se deforme.
- Estructura de aluminio lacado del color seleccionado por cada centro.
- Con cofre.
- Recubierto por lona del material y color seleccionado por cada centro.
- Accionamiento (manual o motorizado con mando a distancia) según indicación de cada centro.

**UNIDADES: 10 ((3) CM SAN SEBASTIÁN DE LOS REYES, (7) CO NAZARET)**

### **LOTE 4: SUMINISTRO E INSTALACIÓN DE TOLDOS Y PÉRGOLAS EN CENTROS DE LA ZONA SUR DE LA COMUNIDAD DE MADRID**



## **PARTIDA 1**

### **PÉRGOLA CON TOLDO**

- Estructura de perfiles de aluminio de 120 x 120 mm, aproximadamente, con accesorios de acero inoxidable para garantizar la estabilidad y robustez del conjunto.
- Estructura de aluminio lacado del color seleccionado por cada centro.
- Instalación adosada a pared o independiente, según la selección de cada centro.
- Sistema de toldo corredero a través de guías y rodamientos integrados en palilleros que portan la lona y permiten el desplazamiento de la misma de forma sencilla y cómoda. Resistente al viento.
- La lona debe tener una ligera inclinación (15% aprox), que facilite que el agua de la lluvia resbale y chorree hacia el suelo.
- Con canal de desagüe.
- Sellado de las juntas de los perfiles para evitar que se cuele el agua.
- Se colocará una visera de 50 cms, aproximadamente, que protege al toldo cuando está recogido.
- Palillo doble.
- Poleas de nylon reforzado con rodamientos.
- Recubierta por lona del material y color seleccionado por cada centro.
- Accionamiento del toldo (manual o motorizado con mando a distancia) según indicación de cada centro.

**UNIDADES: 4 ((1) CM MÓSTOLES, (1) CM PARLA, (2) CM RICARDO DE LA VEGA)**

## **PARTIDA 2**

### **TOLDO DE BRAZOS ABATIBLES**

- Abatimiento frontal de los brazos del toldo con total independencia de los soportes superiores del tubo de enrollado de la lona.
- El usuario puede regular la inclinación hasta 180° para cubrir totalmente el espacio en vertical.
- Brazos con tensión: Los brazos van fijados a la pared y un sistema (pistones neumáticos, cadena o cartucho de aire comprimido) mantiene la tensión del toldo, permitiendo soportar mejor el viento sin que se deforme.
- Estructura de aluminio lacado del color seleccionado por cada centro.
- Con cofre.
- Recubierto por lona del material y color seleccionado por cada centro.
- Accionamiento (manual o motorizado con mando a distancia) según indicación de cada centro.

**UNIDADES: 70 ((1) CM RICARDO DE LA VEGA, (10) CM SAN FERMÍN, (59) RM GETAFE)**



### **PARTIDA 3**

#### **TOLDO DE BRAZOS EXTENSIBLES**

- El toldo extensible se compone de un juego de brazos articulados que al abrirse extienden la lona. Los brazos salen desde los soportes que sujetan el tubo de enrollado.
- Estructura de brazos extensibles que se quedan justo por debajo de la lona, permitiendo gran movilidad en el entorno de la instalación, sin ningún tipo de obstáculo. Sin brazos anclados a la pared.
- Una vez plegado, la zona que cubre queda sin ningún obstáculo, libre y despejada.
- Puede montarse a pared, a techo o entre paredes.
- Estructura de aluminio lacado del color seleccionado por cada centro.
- Con sistema (cables de acero, cadena o cinta de acero) que garantiza el tensado de la lona, aunque el toldo no esté totalmente abierto. Incrementa la tensión en el tejido, reduciendo la posibilidad de arrugas.
- Sistema de tornillo sinfín en los soportes, para elegir el grado de inclinación.
- Con cofre.
- Recubierto por lona del material y color seleccionado por cada centro.
- Accionamiento (manual o motorizado con mando a distancia) según indicación de cada centro.

**UNIDADES: 6 ((2) CO JUAN RAMON JIMENEZ, (2) RM PARLA, (2) RM SANTIAGO RUSIÑOL)**

#### **LOTE 5: SUMINISTRO E INSTALACIÓN DE TOLDOS Y PÉRGOLAS EN CENTROS DE LA ZONA ESTE DE LA COMUNIDAD DE MADRID**

### **PARTIDA 1**

#### **PÉRGOLA CON TOLDO**

- Estructura de perfiles de aluminio de 120 x 120 mm, aproximadamente, con accesorios de acero inoxidable para garantizar la estabilidad y robustez del conjunto.
- Estructura de aluminio lacado del color seleccionado por cada centro.
- Instalación adosada a pared o independiente, según la selección de cada centro.
- Sistema de toldo corredero a través de guías y rodamientos integrados en palilleros que portan la lona y permiten el desplazamiento de la misma de forma sencilla y cómoda. Resistente al viento.
- La lona debe tener una ligera inclinación (15% aprox), que facilite que el agua de la lluvia resbale y chorree hacia el suelo.
- Con canal de desagüe.
- Sellado de las juntas de los perfiles para evitar que se cuele el agua.



- Se colocará una visera de 50 cms, aproximadamente, que protege al toldo cuando está recogido.
- Palillo doble.
- Poleas de nylon reforzado con rodamientos.
- Recubierta por lona del material y color seleccionado por cada centro.
- Accionamiento del toldo (manual o motorizado con mando a distancia) según indicación de cada centro.

**UNIDADES: 4 ((1) RM ARGANDA DEL REY, (3) RM SAN FERNANDO DE HENARES)**

## **PARTIDA 2**

### **TOLDO DE BRAZOS ABATIBLES**

- Abatimiento frontal de los brazos del toldo con total independencia de los soportes superiores del tubo de enrollado de la lona.
- El usuario puede regular la inclinación hasta 180º para cubrir totalmente el espacio en vertical.
- Brazos con tensión: Los brazos van fijados a la pared y un sistema (pistones neumáticos, cadena o cartucho de aire comprimido) mantiene la tensión del toldo, permitiendo soportar mejor el viento sin que se deforme.
- Estructura de aluminio lacado del color seleccionado por cada centro.
- Con cofre.
- Recubierto por lona del material y color seleccionado por cada centro.
- Accionamiento (manual o motorizado con mando a distancia) según indicación de cada centro.

**UNIDADES: 4 ((4) RM ARGANDA DEL REY)**

## **PARTIDA 3**

### **TOLDO DE BRAZOS EXTENSIBLES**

- El toldo extensible se compone de un juego de brazos articulados que al abrirse extienden la lona. Los brazos salen desde los soportes que sujetan el tubo de enrollado.
- Estructura de brazos extensibles que se quedan justo por debajo de la lona, permitiendo gran movilidad en el entorno de la instalación, sin ningún tipo de obstáculo. Sin brazos anclados a la pared.
- Una vez plegado, la zona que cubre queda sin ningún obstáculo, libre y despejada.
- Puede montarse a pared, a techo o entre paredes.
- Estructura de aluminio lacado del color seleccionado por cada centro.



- Con sistema (cables de acero, cadena o cinta de acero) que garantiza el tensado de la lona, aunque el toldo no esté totalmente abierto. Incrementa la tensión en el tejido, reduciendo la posibilidad de arrugas.
- Sistema de tornillo sinfín en los soportes, para elegir el grado de inclinación.
- Con cofre.
- Recubierto por lona del material y color seleccionado por cada centro.
- Accionamiento (manual o motorizado con mando a distancia) según indicación de cada centro.

**UNIDADES: 7 ((1) CM ALCALÁ DE HENARES, (6) RM ADOLFO SUÁREZ)**

#### **PARTIDA 4**

##### **TOLDO VERTICAL**

- El toldo sube y baja por guías de aluminio.
- Muelle tensor en guías laterales que incrementa la tensión en el tejido, reduciendo la posibilidad de arrugas.
- Estructura de aluminio lacado del color seleccionado por cada centro.
- Con cofre
- Recubierto por lona del material y color seleccionado por el centro.
- Accionamiento (manual o motorizado con mando a distancia) según indicación de cada centro:
  - Manual. Con mecanismo de cuerda que al tirar sube y baja, y que para dejar el toldo fijo hay una pequeña pieza de plástico en la ventana que funciona como tope (ata cuerdas). La dimensión del toldo (ancho) es mucho mayor que la apertura de la ventana que se abre que está en el centro, y el mecanismo de apertura debe ser de fácil acceso desde esa apertura de la ventana.
  - Manual. Con manivela
  - Motorizado con mando a distancia

**UNIDADES: 68 ((68) CO ANGEL DE LA GUARDA)**

#### **LOTE 6: SUMINISTRO E INSTALACIÓN DE TOLDOS Y PÉRGOLAS EN CENTROS DE LA ZONA OESTE DE LA COMUNIDAD DE MADRID**

##### **PARTIDA 1**

##### **PÉRGOLA CON DOS TOLDOS**

- Estructura de perfiles de aluminio de 120 x 120 mm, aproximadamente, con accesorios de acero inoxidable para garantizar la estabilidad y robustez del conjunto.
- Estructura de aluminio lacado del color seleccionado por cada centro.



- Instalación adosada a pared.
- Consta de dos toldos:
  - Toldo horizontal corredero a través de guías y rodamientos integrados en palilleros que portan la lona y permiten el desplazamiento de la misma de forma sencilla y cómoda. Resistente al viento.
    - La lona debe tener una ligera inclinación (15% aprox), que facilite que el agua de la lluvia resbale y chorree hacia el suelo.
    - Con canal de desagüe.
    - Sellado de las juntas de los perfiles para evitar que se cuele el agua.
    - Se colocará una visera de 50 cms, aproximadamente, que protege al toldo cuando está recogido.
    - Palillo doble.
    - Poleas de nylon reforzado con rodamientos
  - Toldo vertical que sube y baja por guías de aluminio.
    - Muelle tensor en guías laterales que incrementa la tensión en el tejido, reduciendo la posibilidad de arrugas.
- Recubierta por lonas (horizontal y vertical) del material y color seleccionado por cada centro.
- Accionamiento de los toldos: motorizado con mando a distancia.

**UNIDADES: 4 ((1) CPDI REINA SOFIA, (3) RM VILLAVICIOSA DE ODÓN)**

## **PARTIDA 2**

### **PÉRGOLA CON TOLDO**

- Estructura de perfiles de aluminio de 120 x 120 mm, aproximadamente, con accesorios de acero inoxidable para garantizar la estabilidad y robustez del conjunto.
- Estructura de aluminio lacado del color seleccionado por cada centro.
- Instalación adosada a pared o independiente, según la selección de cada centro.
- Sistema de toldo corredero a través de guías y rodamientos integrados en palilleros que portan la lona y permiten el desplazamiento de la misma de forma sencilla y cómoda. Resistente al viento.
- La lona debe tener una ligera inclinación (15% aprox), que facilite que el agua de la lluvia resbale y chorree hacia el suelo.
- Con canal de desagüe.
- Sellado de las juntas de los perfiles para evitar que se cuele el agua.
- Se colocará una visera de 50 cms, aproximadamente, que protege al toldo cuando está recogido.
- Palillo doble.
- Poleas de nylon reforzado con rodamientos.
- Recubierta por lona del material y color seleccionado por cada centro.
- Accionamiento del toldo (manual o motorizado con mando a distancia) según indicación de cada centro.





## UNIDADES: 1 RM SAN MARTÍN DE VALDEIGLESIAS

### PARTIDA 3

#### TOLDO DE BRAZOS ABATIBLES

- Abatimiento frontal de los brazos del toldo con total independencia de los soportes superiores del tubo de enrollado de la lona.
- El usuario puede regular la inclinación hasta 180º para cubrir totalmente el espacio en vertical.
- Brazos con tensión: Los brazos van fijados a la pared y un sistema (pistones neumáticos, cadena o cartucho de aire comprimido) mantiene la tensión del toldo, permitiendo soportar mejor el viento sin que se deforme.
- Estructura de aluminio lacado del color seleccionado por cada centro.
- Con cofre.
- Recubierto por lona del material y color seleccionado por cada centro.
- Accionamiento (manual o motorizado con mando a distancia) según indicación de cada centro.

## UNIDADES: 8 ((8) RM VILLAVICIOSA DE ODÓN)

### PARTIDA 4

#### TOLDO DE BRAZOS EXTENSIBLES

- El toldo extensible se compone de un juego de brazos articulados que al abrirse extienden la lona. Los brazos salen desde los soportes que sujetan el tubo de enrollado.
- Estructura de brazos extensibles que se quedan justo por debajo de la lona, permitiendo gran movilidad en el entorno de la instalación, sin ningún tipo de obstáculo. Sin brazos anclados a la pared.
- Una vez plegado, la zona que cubre queda sin ningún obstáculo, libre y despejada.
- Puede montarse a pared, a techo o entre paredes.
- Estructura de aluminio lacado del color seleccionado por cada centro.
- Con sistema (cables de acero, cadena o cinta de acero) que garantiza el tensado de la lona, aunque el toldo no esté totalmente abierto. Incrementa la tensión en el tejido, reduciendo la posibilidad de arrugas.
- Sistema de tornillo sinfín en los soportes, para elegir el grado de inclinación.
- Con cofre.
- Recubierto por lona del material y color seleccionado por cada centro.
- Accionamiento (manual o motorizado con mando a distancia) según indicación de cada centro.

## UNIDADES: 5 ((5) RM SAN MARTÍN DE VALDEIGLESIAS)



## PARTIDA 5

### TOLDO DE CAPOTA

- Toldo con forma curva, formado por diversos arcos. Estos arcos pueden abrirse y cerrarse como un fuelle.
- Con cuatro brazos abatibles
- Con laterales para una protección más eficiente del sol y de la lluvia.
- Estructura formada por un perfil de 55 mms, de aluminio lacado del color seleccionado por cada centro.
- Recubierto por lona del material y color seleccionado por cada centro.
- Accionamiento (manual o motorizado con mando a distancia) según indicación de cada centro.

**UNIDADES: 4 ((4) RM SAN MARTÍN DE VALDEIGLESIAS**

## PARTIDA 6

### TOLDO VERTICAL

- El toldo sube y baja por guías de aluminio.
- Muelle tensor en guías laterales que incrementa la tensión en el tejido, reduciendo la posibilidad de arrugas.
- Estructura de aluminio lacado del color seleccionado por cada centro.
- Con cofre
- Recubierto por lona del material y color seleccionado por el centro.
- Accionamiento (manual o motorizado con mando a distancia) según indicación de cada centro:
  - Manual. Con mecanismo de cuerda que al tirar sube y baja, y que para dejar el toldo fijo hay una pequeña pieza de plástico en la ventana que funciona como tope (ata cuerdas). La dimensión del toldo (ancho) es mucho mayor que la apertura de la ventana que se abre que está en el centro, y el mecanismo de apertura debe ser de fácil acceso desde esa apertura de la ventana.
  - Manual. Con manivela
  - Motorizado con mando a distancia

**UNIDADES: 35 ((1) CM SAN LORENZO DE EL ESCORIAL, (34) RM VILLAVICIOSA DE ODÓN)**

## **LOTE 7: SUMINISTRO E INSTALACIÓN DE TOLDOS Y PÉRGOLAS EN CENTROS DE LA ZONA CENTRO DE LA COMUNIDAD DE MADRID**

### PARTIDA 1

#### PÉRGOLA CON TOLDO



- Estructura de perfiles de aluminio de 120 x 120 mm, aproximadamente, con accesorios de acero inoxidable para garantizar la estabilidad y robustez del conjunto.
- Estructura de aluminio lacado del color seleccionado por cada centro.
- Instalación adosada a pared o independiente, según la selección de cada centro.
- Sistema de toldo corredero a través de guías y rodamientos integrados en palilleros que portan la lona y permiten el desplazamiento de la misma de forma sencilla y cómoda. Resistente al viento.
- La lona debe tener una ligera inclinación (15% aprox), que facilite que el agua de la lluvia resbale y chorree hacia el suelo.
- Con canal de desagüe.
- Sellado de las juntas de los perfiles para evitar que se cuele el agua.
- Se colocará una visera de 50 cms, aproximadamente, que protege al toldo cuando está recogido.
- Palillo doble.
- Poleas de nylon reforzado con rodamientos.
- Recubierta por lona del material y color seleccionado por cada centro.
- Accionamiento del toldo (manual o motorizado con mando a distancia) según indicación de cada centro.

**UNIDADES: 3 ((2) CO CIUDAD LINEAL, (1) R.I. EL ENCINAR)**

## **PARTIDA 2**

### **TOLDO DE BRAZOS ABATIBLES**

- Abatimiento frontal de los brazos del toldo con total independencia de los soportes superiores del tubo de enrollado de la lona.
- El usuario puede regular la inclinación hasta 180º para cubrir totalmente el espacio en vertical.
- Brazos con tensión: Los brazos van fijados a la pared y un sistema (pistones neumáticos, cadena o cartucho de aire comprimido) mantiene la tensión del toldo, permitiendo soportar mejor el viento sin que se deforme.
- Estructura de aluminio lacado del color seleccionado por cada centro.
- Con cofre.
- Recubierto por lona del material y color seleccionado por cada centro.
- Accionamiento (manual o motorizado con mando a distancia) según indicación de cada centro.

**UNIDADES: 7 ((7) CM PUENTE DE VALLECAS)**

## **PARTIDA 3**

### **TOLDO DE BRAZOS EXTENSIBLES**



- El toldo extensible se compone de un juego de brazos articulados que al abrirse extienden la lona. Los brazos salen desde los soportes que sujetan el tubo de enrollado.
- Estructura de brazos extensibles que se quedan justo por debajo de la lona, permitiendo gran movilidad en el entorno de la instalación, sin ningún tipo de obstáculo. Sin brazos anclados a la pared.
- Una vez plegado, la zona que cubre queda sin ningún obstáculo, libre y despejada.
- Puede montarse a pared, a techo o entre paredes.
- Estructura de aluminio lacado del color seleccionado por cada centro.
- Con sistema (cables de acero, cadena o cinta de acero) que garantiza el tensado de la lona, aunque el toldo no esté totalmente abierto. Incrementa la tensión en el tejido, reduciendo la posibilidad de arrugas.
- Sistema de tornillo sinfín en los soportes, para elegir el grado de inclinación.
- Con cofre.
- Recubierto por lona del material y color seleccionado por cada centro.
- Accionamiento (manual o motorizado con mando a distancia) según indicación de cada centro.

**UNIDADES: 19 ((1) CM PUENTE DE TOLEDO, (7) CM USERA, (7) CO CIUDAD LINEAL, (2) R.I. ISABEL DE CASTILLA, (2) RM GOYA)**



## **ANEXO II: CENTROS, UNIDADES Y CARACTERÍSTICAS TÉCNICAS PARTICULARES. LOTE 1**



La autenticidad de este documento se puede comprobar en [www.madrid.org/csv](http://www.madrid.org/csv)  
mediante el siguiente código seguro de verificación: **1296114357601771668523**

LOTE 1

	<b>CENTRO</b>	RM ARGANDA DEL REY
	<b>Dirección del Centro</b>	Avd. del Instituto s/n
	<b>Localidad del Centro</b>	28500-Arganda del Rey
	<b>Teléfono del Centro</b>	91 871.33.00
Lote 1	Partida 1	Pérgola con toldo
	<b>Unidades nuevas</b>	
	<b>Unidades de reposición</b>	1
	<b>¿Sólo lona o lona + estructura?</b>	
Lona	<b>Línea (ancho en cms)</b>	500
	<b>Salida (en cms)</b>	600
	<b>Ángulo de inclinación</b>	horizontal
	<b>Faldón</b>	Faldón recto
	<b>Longitud del faldón (cms)</b>	20
	<b>Tejido</b>	Lona acrílica
	<b>Color</b>	beige
Estructura	<b>¿Estructura fija o plegable?</b>	Pérgola (fija) con toldo plegable
Estructura de pérgola	<b>Suelo actual</b>	Baldosas
	<b>Altura (cms)</b>	250
	<b>Color</b>	blanco
	<b>¿Toldo manual o motorizado?</b>	Con polea y cuerda
	<b>Localización</b>	patio de clinica
	<b>Observaciones</b>	Pérgola independiente: sobre postes.



	<b>CENTRO</b>	R.A. VISTA ALEGRE
	<b>Dirección del Centro</b>	C/General Ricardos 177
	<b>Localidad del Centro</b>	28025 Madrid
	<b>Teléfono del Centro</b>	915079561
Lote 1	Partida 2	Toldo de capota
	<b>Unidades nuevas</b>	
	<b>Unidades de reposición</b>	1
	<b>¿Sólo lona o lona + estructura?</b>	Lona y estructura
Lona	<b>Línea (ancho en cms)</b>	241
	<b>Salida (en cms)</b>	125
	<b>Ángulo de inclinación</b>	
	<b>Faldón</b>	Faldón recto
	<b>Longitud del faldón (cms)</b>	25
	<b>Tejido</b>	Lona de PVC
	<b>Color</b>	AZUL
Estructura	<b>¿Estructura fija o plegable?</b>	Toldo fijo
Estructura de toldo	<b>Tipo de brazos</b>	
	<b>Forma del toldo</b>	Capota
	<b>Tipo de sujeción</b>	A pared
	<b>Color</b>	AZUL
	<b>¿Cofre?</b>	Sin cofre
	<b>¿Estructura manual o motorizada?</b>	
	<b>Localización</b>	Puerta de acceso al edificio
	<b>Observaciones</b>	



## ANEXO III: CENTROS, UNIDADES Y CARACTERÍSTICAS TÉCNICAS PARTICULARES. LOTE 2

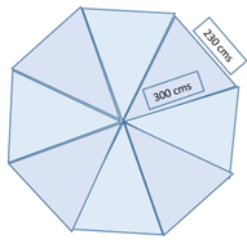




LOTE 2

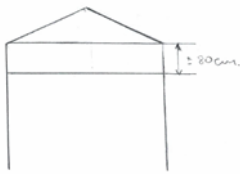
	<b>CENTRO</b>	RM MANOTERAS
	<b>Dirección del Centro</b>	C/ OÑA 3
	<b>Localidad del Centro</b>	28050-Madrid
	<b>Teléfono del Centro</b>	917665222
Lote 2	Partida 1	Lona de PVC para pérgola
	<b>Unidades nuevas</b>	1
	<b>Unidades de reposición</b>	
	<b>¿Sólo lona o lona + estructura?</b>	Sólo lona
Lona	<b>Línea (ancho en cms)</b>	600
	<b>Salida (en cms)</b>	600
	<b>Ángulo de inclinación</b>	
	<b>Faldón</b>	Sin faldón
	<b>Longitud del faldón (cms)</b>	
	<b>Tejido</b>	Lona de PVC
	<b>Color</b>	MARRON OSCURO
Estructura	<b>¿Estructura fija o plegable?</b>	
Estructura de toldo	<b>Tipo de brazos</b>	
	<b>Forma del toldo</b>	
	<b>Tipo de sujeción</b>	
	<b>Color</b>	
	<b>¿Cofre?</b>	
	<b>¿Estructura manual o motorizada?</b>	
Estructura de pérgola	<b>Suelo actual</b>	
	<b>Altura (cms)</b>	
	<b>Color</b>	
	<b>¿Toldo manual o motorizado?</b>	
	<b>Localización</b>	JARDIN ENFERMERIA



	<b>Observaciones</b>	<p>Confección de 8 triángulos de 300x300x230 cms para cubrir una pérgola octogonal de 600x600 cms</p> 
--	----------------------	--

	<b>CENTRO</b>	RM MANOTERAS
	<b>Dirección del Centro</b>	C/ OÑA 3
	<b>Localidad del Centro</b>	28050-Madrid
	<b>Teléfono del Centro</b>	917665222
Lote 2	Partida 1	Lona de PVC para pérgola
	<b>Unidades nuevas</b>	1
	<b>Unidades de reposición</b>	
	<b>¿Sólo lona o lona + estructura?</b>	Sólo lona
Lona	<b>Línea (ancho en cms)</b>	640
	<b>Salida (en cms)</b>	230
	<b>Ángulo de inclinación</b>	
	<b>Faldón</b>	
	<b>Longitud del faldón (cms)</b>	
	<b>Tejido</b>	Lona de PVC
	<b>Color</b>	MARRON OSCURO
Estructura	<b>¿Estructura fija o plegable?</b>	
Estructura de toldo	<b>Tipo de brazos</b>	
	<b>Forma del toldo</b>	
	<b>Tipo de sujeción</b>	
	<b>Color</b>	
	<b>¿Cofre?</b>	
	<b>¿Estructura manual o motorizada?</b>	
	<b>Suelo actual</b>	



Estructura de pérgola	<b>Altura (cms)</b>	
	<b>Color</b>	
	<b>¿Toldo manual o motorizado?</b>	
	<b>Localización</b>	JARDIN ENFERMERIA
	<b>Observaciones</b>	<p>Confección de 8 rectángulos de 230x80 cms para cubrir, a modo de faldón, los laterales de una pérgola octogonal.</p> <p>VISTA DE FRENTE</p> 

	<b>CENTRO</b>	RM GASTÓN BAQUERO
	<b>Dirección del Centro</b>	C/ FRANCISCO CHICO MENDES N 8
	<b>Localidad del Centro</b>	ALCOBENDAS
	<b>Teléfono del Centro</b>	916617191
Lote 2	Partida 2	Pérgola con toldo
	<b>Unidades nuevas</b>	1
	<b>Unidades de reposición</b>	
	<b>¿Sólo lona o lona + estructura?</b>	Lona y estructura
Lona	<b>Línea (ancho en cms)</b>	2000
	<b>Salida (en cms)</b>	500
	<b>Ángulo de inclinación</b>	
	<b>Faldón</b>	Sin faldón
	<b>Longitud del faldón (cms)</b>	
	<b>Tejido</b>	LONA ACRÍLICA
	<b>Color</b>	CLARO
Estructura	<b>¿Estructura fija o plegable?</b>	Pérgola (fija) con toldo plegable
Estructura de toldo	<b>Tipo de brazos</b>	
	<b>Forma del toldo</b>	



	<b>Tipo de sujeción</b>	
	<b>Color</b>	
	<b>¿Cofre?</b>	
	<b>¿Estructura manual o motorizada?</b>	
Estructura de pérgola	<b>Suelo actual</b>	Cemento
	<b>Altura (cms)</b>	250
	<b>Color</b>	CLARO
	<b>¿Toldo manual o motorizado?</b>	Con polea y cuerda
	<b>Localización</b>	JARDIN
	<b>Observaciones</b>	Pérgola independiente, con los postes verticales y horizontales que sean necesarios para cubrir la superficie indicada.

<b>CENTRO</b>	RM GASTÓN BAQUERO
<b>Dirección del Centro</b>	C/ FRANCISCO CHICO MENDES N 8
<b>Localidad del Centro</b>	ALCOBENDAS
<b>Teléfono del Centro</b>	916617191

Lote 2	Partida 2	Pérgola con toldo
	<b>Unidades nuevas</b>	1
	<b>Unidades de reposición</b>	
	<b>¿Sólo lona o lona + estructura?</b>	Lona y estructura
Lona	<b>Línea (ancho en cms)</b>	5200
	<b>Salida (en cms)</b>	540
	<b>Ángulo de inclinación</b>	
	<b>Faldón</b>	Sin faldón
	<b>Longitud del faldón (cms)</b>	
	<b>Tejido</b>	LONA ACRÍLICA
	<b>Color</b>	CLARO
Estructura	<b>¿Estructura fija o plegable?</b>	Pérgola (fija) con toldo plegable
Estructura de toldo	<b>Tipo de brazos</b>	
	<b>Forma del toldo</b>	
	<b>Tipo de sujeción</b>	
	<b>Color</b>	
	<b>¿Cofre?</b>	

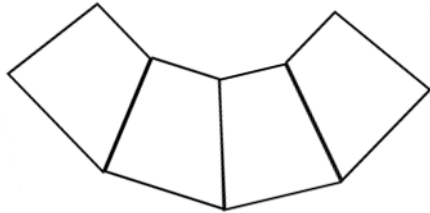


	<b>¿Estructura manual o motorizada?</b>	
Estructura de pérgola	<b>Suelo actual</b>	Cemento
	<b>Altura (cms)</b>	250
	<b>Color</b>	CLARO
	<b>¿Toldo manual o motorizado?</b>	Con polea y cuerda
	<b>Localización</b>	JARDIN
	<b>Observaciones</b>	Pérgola independiente, con los postes verticales y horizontales que sean necesarios para cubrir la superficie indicada.

<b>CENTRO</b>	RM GASTÓN BAQUERO
<b>Dirección del Centro</b>	C/ Francisco Chico Mendes, 8
<b>Localidad del Centro</b>	28108-Alcobendas
<b>Teléfono del Centro</b>	91 661 71 91

Lote 2	Partida 3	Pérgola trapezoidal con toldo
	<b>Unidades nuevas</b>	4
	<b>Unidades de reposición</b>	
	<b>¿Sólo lona o lona + estructura?</b>	Lona y estructura
Lona	<b>Línea (ancho en cms)</b>	350 cm en la parte interior y 500 cm en la parte exterior
	<b>Salida (en cms)</b>	600
	<b>Ángulo de inclinación</b>	
	<b>Faldón</b>	Sin faldón
	<b>Longitud del faldón (cms)</b>	
	<b>Tejido</b>	Lona acrílica
	<b>Color</b>	VERDE
Estructura	<b>¿Estructura fija o plegable?</b>	Pérgola (fija) con toldo plegable
Estructura de toldo	<b>Tipo de brazos</b>	
	<b>Forma del toldo</b>	
	<b>Tipo de sujeción</b>	
	<b>Color</b>	
	<b>¿Cofre?</b>	
	<b>¿Estructura manual o motorizada?</b>	



Estructura de pérgola	<b>Suelo actual</b>	Cemento
	<b>Altura (cms)</b>	3,10 METROS
	<b>Color</b>	BLANCO
	<b>¿Toldo manual o motorizado?</b>	MOTORIZADO
	<b>Localización</b>	TERRAZA DE CAFETERIA de forma semicircular
	<b>Observaciones</b>	<p>Pérgolas independientes con forma de trapecio isósceles de dos lados de 6 m x 1 lado de 3,5 m x 1 lado de 5 m. Se ensamblarán entre sí para cubrir una superficie semicircular.</p> 



## ANEXO IV: CENTROS, UNIDADES Y CARACTERÍSTICAS TÉCNICAS PARTICULARES. LOTE 3



LOTE 3

	<b>CENTRO</b>	CM SAN SEBASTIÁN DE LOS REYES
	<b>Dirección del Centro</b>	C/PILAR Nº 6
	<b>Localidad del Centro</b>	28700 SAN SEBASTIAN DE LOS REYES
	<b>Teléfono del Centro</b>	916522610
Lote 3	Partida 1	Pérgola con toldo
	<b>Unidades nuevas</b>	1
	<b>Unidades de reposición</b>	
	<b>¿Sólo lona o lona + estructura?</b>	Lona y estructura
Lona	<b>Línea (ancho en cms)</b>	500
	<b>Salida (en cms)</b>	300
	<b>Ángulo de inclinación</b>	
	<b>Faldón</b>	Sin faldón
	<b>Longitud del faldón (cms)</b>	
	<b>Tejido</b>	Lona de PVC
	<b>Material</b>	Lona de PVC
	<b>Color</b>	VERDE PISTACHO
Estructura	<b>¿Estructura fija o plegable?</b>	Pérgola (fija) con toldo plegable
Estructura de toldo	<b>Tipo de brazos</b>	
	<b>Forma del toldo</b>	
	<b>Tipo de sujeción</b>	
	<b>Color</b>	
	<b>¿Cofre?</b>	
	<b>¿Estructura manual o motorizada?</b>	
Estructura de pérgola	<b>Suelo actual</b>	Baldosas
	<b>Altura (cms)</b>	250
	<b>Color</b>	VERDE PISTACHO
	<b>¿Toldo manual o motorizado?</b>	Motorizado
	<b>Localización</b>	JARDIN INTERIOR
	<b>Observaciones</b>	Pérgola independiente





	<b>CENTRO</b>	CM SAN SEBASTIÁN DE LOS REYES
	<b>Dirección del Centro</b>	C/ PILAR 6
	<b>Localidad del Centro</b>	SAN SEBASTIAN REYES
	<b>Teléfono del Centro</b>	91 652 26 10
Lote 3	Partida 2	Toldo de brazos abatibles
	<b>Unidades nuevas</b>	1
	<b>Unidades de reposición</b>	
	<b>¿Sólo lona o lona + estructura?</b>	Lona y estructura
Lona	<b>Línea (ancho en cms)</b>	370
	<b>Salida (en cms)</b>	120
	<b>Ángulo de inclinación</b>	90
	<b>Faldón</b>	Faldón de ondas
	<b>Longitud del faldón (cms)</b>	25
	<b>Tejido</b>	Lona acrílica
	<b>Color</b>	VERDE PISTACHO
Estructura	<b>¿Estructura fija o plegable?</b>	Toldo plegable
Estructura de toldo	<b>Tipo de brazos</b>	Abatibles
	<b>Forma del toldo</b>	Liso
	<b>Tipo de sujeción</b>	A pared
	<b>Color</b>	BLANCA
	<b>¿Cofre?</b>	Con cofre
	<b>¿Estructura manual o motorizada?</b>	Motorizado
Estructura de pérgola	<b>Suelo actual</b>	
	<b>Altura (cms)</b>	
	<b>Color</b>	
	<b>¿Toldo manual o motorizado?</b>	
	<b>Localización</b>	CENTRO DE DIA VENTANAS
	<b>Observaciones</b>	

	<b>CENTRO</b>	CM SAN SEBASTIÁN DE LOS REYES
	<b>Dirección del Centro</b>	C/ PILAR 6
	<b>Localidad del Centro</b>	SAN SEBASTIAN REYES
	<b>Teléfono del Centro</b>	91 652 26 10



Lote 3	Partida 2	Toldo de brazos abatibles
	<b>Unidades nuevas</b>	1
	<b>Unidades de reposición</b>	
	<b>¿Sólo lona o lona + estructura?</b>	Lona y estructura
Lona	<b>Línea (ancho en cms)</b>	390
	<b>Salida (en cms)</b>	120
	<b>Ángulo de inclinación</b>	90
	<b>Faldón</b>	Faldón de ondas
	<b>Longitud del faldón (cms)</b>	25
	<b>Tejido</b>	Lona acrílica
	<b>Color</b>	VERDE PISTACHO
Estructura	<b>¿Estructura fija o plegable?</b>	Toldo plegable
Estructura de toldo	<b>Tipo de brazos</b>	Abatibles
	<b>Forma del toldo</b>	Liso
	<b>Tipo de sujeción</b>	A pared
	<b>Color</b>	BLANCO
	<b>¿Cofre?</b>	Con cofre
	<b>¿Estructura manual o motorizada?</b>	Motorizado
Estructura de pérgola	<b>Suelo actual</b>	
	<b>Altura (cms)</b>	
	<b>Color</b>	
	<b>¿Toldo manual o motorizado?</b>	
	<b>Localización</b>	VENTANAL CENTRO DE DIA
	<b>Observaciones</b>	

<b>CENTRO</b>	CM SAN SEBASTIÁN DE LOS REYES
<b>Dirección del Centro</b>	C/ PILAR 6
<b>Localidad del Centro</b>	SAN SEBASTIAN REYES
<b>Teléfono del Centro</b>	91 652 26 10

Lote 3	Partida 2	Toldo de brazos abatibles
	<b>Unidades nuevas</b>	1
	<b>Unidades de reposición</b>	
	<b>¿Sólo lona o lona + estructura?</b>	Lona y estructura
	<b>Línea (ancho en cms)</b>	395



Lona	Salida (en cms)	120
	Ángulo de inclinación	90
	Faldón	Faldón de ondas
	Longitud del faldón (cms)	25
	Tejido	Lona acrílica
	Color	VERDE PISTACHO
Estructura	¿Estructura fija o plegable?	Toldo plegable
Estructura de toldo	Tipo de brazos	Abatibles
	Forma del toldo	Liso
	Tipo de sujeción	A pared
	Color	BLANCO
	¿Cofre?	Con cofre
	¿Estructura manual o motorizada?	Motorizado
Estructura de pérgola	Suelo actual	
	Altura (cms)	
	Color	
	¿Toldo manual o motorizado?	
	Localización	VENTANAL CENTRO DE DIA
	Observaciones	

CENTRO	CPDI MIRASIERRA
Dirección del Centro	C/ La Masó nº 40
Localidad del Centro	28034 MADRID
Teléfono del Centro	91-739.78.85

Lote 3	Partida 1	Pérgola con toldo
	Unidades nuevas	4
	Unidades de reposición	
	¿Sólo lona o lona + estructura?	Lona y estructura
Lona	Línea (ancho en cms)	570
	Salida (en cms)	576
	Ángulo de inclinación	
	Faldón	Faldón recto
	Longitud del faldón (cms)	30



	<b>Tejido</b>	Lona acrílica
	<b>Color</b>	granate y gris(rayas verticales)
Estructura	<b>¿Estructura fija o plegable?</b>	Pérgola (fija) con toldo plegable
Estructura de toldo	<b>Tipo de brazos</b>	
	<b>Forma del toldo</b>	
	<b>Tipo de sujeción</b>	
	<b>Color</b>	
	<b>¿Cofre?</b>	
Estructura de pérgola	<b>¿Estructura manual o motorizada?</b>	
	<b>Suelo actual</b>	Baldosas
	<b>Altura (cms)</b>	285
	<b>Color</b>	granate
	<b>¿Toldo manual o motorizado?</b>	Con polea y cuerda
	<b>Localización</b>	TERRAZA MÓDULO ROJO
	<b>Observaciones</b>	Pérgola adosada

<b>CENTRO</b>	CPDI MIRASIERRA
<b>Dirección del Centro</b>	C/ La Masó nº 40
<b>Localidad del Centro</b>	28034 MADRID
<b>Teléfono del Centro</b>	91-739.78.85

Lote 3	Partida 1	Pérgola con toldo
	<b>Unidades nuevas</b>	1
	<b>Unidades de reposición</b>	
	<b>¿Sólo lona o lona + estructura?</b>	Lona y estructura
Lona	<b>Línea (ancho en cms)</b>	573
	<b>Salida (en cms)</b>	575
	<b>Ángulo de inclinación</b>	
	<b>Faldón</b>	Faldón recto
	<b>Longitud del faldón (cms)</b>	30
	<b>Tejido</b>	Lona acrílica
	<b>Color</b>	granate y gris (rayas verticales)
Estructura	<b>¿Estructura fija o plegable?</b>	Pérgola (fija) con toldo plegable
Estructura de toldo	<b>Tipo de brazos</b>	



	<b>Forma del toldo</b>	
	<b>Tipo de sujeción</b>	
	<b>Color</b>	
	<b>¿Cofre?</b>	
	<b>¿Estructura manual o motorizada?</b>	
Estructura de pérgola	<b>Suelo actual</b>	Baldosas
	<b>Altura (cms)</b>	270
	<b>Color</b>	granate
	<b>¿Toldo manual o motorizado?</b>	Con polea y cuerda
	<b>Localización</b>	AULA E
	<b>Observaciones</b>	Pérgola adosada

<b>CENTRO</b>	CPDI MIRASIERRA
<b>Dirección del Centro</b>	C/ La Masó nº 40
<b>Localidad del Centro</b>	28034 MADRID
<b>Teléfono del Centro</b>	91-739.78.85

Lote 3	Partida 1	Pérgola con toldo
	<b>Unidades nuevas</b>	1
	<b>Unidades de reposición</b>	
	<b>¿Sólo lona o lona + estructura?</b>	Lona y estructura
Lona	<b>Línea (ancho en cms)</b>	410
	<b>Salida (en cms)</b>	594
	<b>Ángulo de inclinación</b>	
	<b>Faldón</b>	Faldón recto
	<b>Longitud del faldón (cms)</b>	30
	<b>Tejido</b>	Lona acrílica
	<b>Color</b>	granate y gris (rayas verticales)
Estructura	<b>¿Estructura fija o plegable?</b>	Pérgola (fija) con toldo plegable
Estructura de toldo	<b>Tipo de brazos</b>	
	<b>Forma del toldo</b>	
	<b>Tipo de sujeción</b>	
	<b>Color</b>	
	<b>¿Cofre?</b>	



	<b>¿Estructura manual o motorizada?</b>	
Estructura de pérgola	<b>Suelo actual</b>	Baldosas
	<b>Altura (cms)</b>	270
	<b>Color</b>	granate
	<b>¿Toldo manual o motorizado?</b>	Con polea y cuerda
	<b>Localización</b>	TERRAZA CASITA
	<b>Observaciones</b>	Pérgola adosada

<b>CENTRO</b>	CPDI MIRASIERRA
<b>Dirección del Centro</b>	C/ La Masó nº 40
<b>Localidad del Centro</b>	28034 MADRID
<b>Teléfono del Centro</b>	91-739.78.85

Lote 3	Partida 1	Pérgola con toldo
	<b>Unidades nuevas</b>	1
	<b>Unidades de reposición</b>	
	<b>¿Sólo lona o lona + estructura?</b>	Lona y estructura
Lona	<b>Línea (ancho en cms)</b>	310
	<b>Salida (en cms)</b>	591
	<b>Ángulo de inclinación</b>	
	<b>Faldón</b>	Faldón recto
	<b>Longitud del faldón (cms)</b>	30
	<b>Tejido</b>	Lona acrílica
	<b>Color</b>	Granate y gris (rayas verticales)
Estructura	<b>¿Estructura fija o plegable?</b>	Pérgola (fija) con toldo plegable
Estructura de toldo	<b>Tipo de brazos</b>	
	<b>Forma del toldo</b>	
	<b>Tipo de sujeción</b>	
	<b>Color</b>	
	<b>¿Cofre?</b>	
	<b>¿Estructura manual o motorizada?</b>	
Estructura de pérgola	<b>Suelo actual</b>	Baldosas
	<b>Altura (cms)</b>	300
	<b>Color</b>	Granate



	<b>¿Toldo manual o motorizado?</b>	Con polea y cuerda
	<b>Localización</b>	PATIO
	<b>Observaciones</b>	Pérgola independiente

<b>CENTRO</b>	<b>R.I. LAS AZALEAS</b>
<b>Dirección del Centro</b>	C/PRADO DE LAS AZALEAS, 3
<b>Localidad del Centro</b>	28770 COLMENAR VIEJO
<b>Teléfono del Centro</b>	91 846.71.00

Lote 3	Partida 1	Pérgola con toldo
	<b>Unidades nuevas</b>	1
	<b>Unidades de reposición</b>	
	<b>¿Sólo lona o lona + estructura?</b>	LONA Y ESTRUCTURA
Lona	<b>Línea (ancho en cms)</b>	300
	<b>Salida (en cms)</b>	300
	<b>Ángulo de inclinación</b>	
	<b>Faldón</b>	Sin faldón
	<b>Longitud del faldón (cms)</b>	
	<b>Tejido</b>	Lona acrílica
	<b>Color</b>	BEIGE
Estructura	<b>¿Estructura fija o plegable?</b>	Pérgola (fija) con toldo plegable
Estructura de toldo	<b>Tipo de brazos</b>	
	<b>Forma del toldo</b>	
	<b>Tipo de sujeción</b>	
	<b>Color</b>	
	<b>¿Cofre?</b>	
	<b>¿Estructura manual o motorizada?</b>	
Estructura de pérgola	<b>Suelo actual</b>	Baldosas
	<b>Altura (cms)</b>	190-200
	<b>Color</b>	NEGRO
	<b>¿Toldo manual o motorizado?</b>	Con polea y cuerda
	<b>Localización</b>	Jardín
	<b>Observaciones</b>	Pérgola independiente



	<b>CENTRO</b>	RM NUESTRA SEÑORA DEL CARMEN
	<b>Dirección del Centro</b>	C/CANTOBLANCO, 3
	<b>Localidad del Centro</b>	MADRID
	<b>Teléfono del Centro</b>	91 734 34 50
Lote 3	Partida 1	Pérgola con toldo
	<b>Unidades nuevas</b>	1
	<b>Unidades de reposición</b>	
	<b>¿Sólo lona o lona + estructura?</b>	Lona y estructura
Lona	<b>Línea (ancho en cms)</b>	800
	<b>Salida (en cms)</b>	600
	<b>Ángulo de inclinación</b>	
	<b>Faldón</b>	Sin faldón
	<b>Longitud del faldón (cms)</b>	
	<b>Tejido</b>	Lona de PVC
	<b>Color</b>	GRIS
Estructura	<b>¿Estructura fija o plegable?</b>	Pérgola (fija) con toldo plegable
Estructura de toldo	<b>Tipo de brazos</b>	
	<b>Forma del toldo</b>	
	<b>Tipo de sujeción</b>	
	<b>Color</b>	
	<b>¿Cofre?</b>	
	<b>¿Estructura manual o motorizada?</b>	
Estructura de pérgola	<b>Suelo actual</b>	Baldosas
	<b>Altura (cms)</b>	300
	<b>Color</b>	LACADO BLANCO
	<b>¿Toldo manual o motorizado?</b>	Con polea y cuerda
	<b>Localización</b>	MODULO OH
	<b>Observaciones</b>	Pérgola adosada

	<b>CENTRO</b>	RM NUESTRA SEÑORA DEL CARMEN
	<b>Dirección del Centro</b>	C/CANTOBLANCO, 3





	<b>Localidad del Centro</b>	MADRID
	<b>Teléfono del Centro</b>	91 734 34 50
Lote 3	Partida 1	Pérgola con toldo
	<b>Unidades nuevas</b>	1
	<b>Unidades de reposición</b>	
	<b>¿Sólo lona o lona + estructura?</b>	Lona y estructura
Lona	<b>Línea (ancho en cms)</b>	750
	<b>Salida (en cms)</b>	400
	<b>Ángulo de inclinación</b>	
	<b>Faldón</b>	Sin faldón
	<b>Longitud del faldón (cms)</b>	
	<b>Tejido</b>	Lona de PVC
	<b>Color</b>	GRIS
Estructura	<b>¿Estructura fija o plegable?</b>	Pérgola (fija) con toldo plegable
Estructura de toldo	<b>Tipo de brazos</b>	
	<b>Forma del toldo</b>	
	<b>Tipo de sujeción</b>	
	<b>Color</b>	
	<b>¿Cofre?</b>	
	<b>¿Estructura manual o motorizada?</b>	
Estructura de pérgola	<b>Suelo actual</b>	Baldosas
	<b>Altura (cms)</b>	300
	<b>Color</b>	LACADO BLANCO
	<b>¿Toldo manual o motorizado?</b>	Con polea y cuerda
	<b>Localización</b>	MODULO OI
	<b>Observaciones</b>	Pérgola adosada

	<b>CENTRO</b>	RM NUESTRA SEÑORA DEL CARMEN
	<b>Dirección del Centro</b>	C/CANTOBLANCO, 3
	<b>Localidad del Centro</b>	MADRID
	<b>Teléfono del Centro</b>	91 734 34 50
Lote 3	Partida 1	Pérgola con toldo
	<b>Unidades nuevas</b>	1



	<b>Unidades de reposición</b>	
	<b>¿Sólo lona o lona + estructura?</b>	Lona y estructura
Lona	<b>Línea (ancho en cms)</b>	600
	<b>Salida (en cms)</b>	400
	<b>Ángulo de inclinación</b>	
	<b>Faldón</b>	Sin faldón
	<b>Longitud del faldón (cms)</b>	
	<b>Tejido</b>	Lona de PVC
	<b>Color</b>	GRIS
Estructura	<b>¿Estructura fija o plegable?</b>	Pérgola (fija) con toldo plegable
Estructura de toldo	<b>Tipo de brazos</b>	
	<b>Forma del toldo</b>	
	<b>Tipo de sujeción</b>	
	<b>Color</b>	
	<b>¿Cofre?</b>	
	<b>¿Estructura manual o motorizada?</b>	
Estructura de pérgola	<b>Suelo actual</b>	Baldosas
	<b>Altura (cms)</b>	300
	<b>Color</b>	LACADO BLANCO
	<b>¿Toldo manual o motorizado?</b>	Con polea y cuerda
	<b>Localización</b>	MODULO OG
	<b>Observaciones</b>	PERGOLA SIN ANCLAJE EN PARED ("4 POSTES")

<b>CENTRO</b>	RM NUESTRA SEÑORA DEL CARMEN
<b>Dirección del Centro</b>	C/CANTOBLANCO, 3
<b>Localidad del Centro</b>	MADRID
<b>Teléfono del Centro</b>	91 734 34 50

Lote 3	Partida 1	Pérgola con toldo
	<b>Unidades nuevas</b>	1
	<b>Unidades de reposición</b>	
	<b>¿Sólo lona o lona + estructura?</b>	Lona y estructura
	<b>Línea (ancho en cms)</b>	900
	<b>Salida (en cms)</b>	700



Lona	<b>Ángulo de inclinación</b>	
	<b>Faldón</b>	Sin faldón
	<b>Longitud del faldón (cms)</b>	
	<b>Tejido</b>	Lona de PVC
	<b>Color</b>	GRIS
Estructura	<b>¿Estructura fija o plegable?</b>	Pérgola (fija) con toldo plegable
Estructura de toldo	<b>Tipo de brazos</b>	
	<b>Forma del toldo</b>	
	<b>Tipo de sujeción</b>	
	<b>Color</b>	
	<b>¿Cofre?</b>	
	<b>¿Estructura manual o motorizada?</b>	
Estructura de pérgola	<b>Suelo actual</b>	Baldosas
	<b>Altura (cms)</b>	300
	<b>Color</b>	LACADO BLANCO
	<b>¿Toldo manual o motorizado?</b>	Con polea y cuerda
	<b>Localización</b>	MODULO OK
	<b>Observaciones</b>	UN ANCLAJE EN PARED

<b>CENTRO</b>	RM NUESTRA SEÑORA DEL CARMEN
<b>Dirección del Centro</b>	C/CANTOBLANCO, 3
<b>Localidad del Centro</b>	MADRID
<b>Teléfono del Centro</b>	91 734 34 50

Lote 3	Partida 1	Pérgola con toldo
	<b>Unidades nuevas</b>	1
	<b>Unidades de reposición</b>	
	<b>¿Sólo lona o lona + estructura?</b>	Lona y estructura
Lona	<b>Línea (ancho en cms)</b>	900
	<b>Salida (en cms)</b>	600
	<b>Ángulo de inclinación</b>	
	<b>Faldón</b>	Sin faldón
	<b>Longitud del faldón (cms)</b>	
	<b>Color</b>	GRIS



Estructura	¿Estructura fija o plegable?	Pérgola (fija) con toldo plegable
Estructura de toldo	Tipo de brazos	
	Forma del toldo	
	Tipo de sujeción	
	Color	
	¿Cofre?	
Estructura de pérgola	¿Estructura manual o motorizada?	
	Suelo actual	Baldosas
	Altura (cms)	300
	Color	LACADO BLANCO
	¿Toldo manual o motorizado?	Con polea y cuerda
	Localización	MODULO OL
	Observaciones	UN ANCLAJE EN PARED

CENTRO	CO NAZARET
Dirección del Centro	Avda Manoteras, 1
Localidad del Centro	Madrid
Teléfono del Centro	913027851/53

Lote 3	Partida 2	Toldo de brazos abatibles
	Unidades nuevas	1
	Unidades de reposición	
	¿Sólo lona o lona + estructura?	Lona y estructura
Lona	Línea (ancho en cms)	200
	Salida (en cms)	280
	Ángulo de inclinación	45º
	Faldón	Faldón recto
	Longitud del faldón (cms)	15
	Tejido	Lona acrílica
	Color	verde botella
Estructura	¿Estructura fija o plegable?	Toldo plegable
Estructura de toldo	Tipo de brazos	Abatibles



	<b>Forma del toldo</b>	Liso
	<b>Tipo de sujeción</b>	A pared
	<b>Color</b>	blanco
	<b>¿Cofre?</b>	Con cofre
	<b>¿Estructura manual o motorizada?</b>	Motorizado
Estructura de pérgola	<b>Suelo actual</b>	
	<b>Altura (cms)</b>	
	<b>Color</b>	
	<b>¿Toldo manual o motorizado?</b>	
	<b>Localización</b>	balcón sala dirección
	<b>Observaciones</b>	

<b>CENTRO</b>	CO NAZARET
<b>Dirección del Centro</b>	Avda Manoteras, 1
<b>Localidad del Centro</b>	Madrid
<b>Teléfono del Centro</b>	913027851/53

Lote 3	Partida 2	Toldo de brazos abatibles
	<b>Unidades nuevas</b>	1
	<b>Unidades de reposición</b>	
	<b>¿Sólo lona o lona + estructura?</b>	Lona y estructura
Lona	<b>Línea (ancho en cms)</b>	125
	<b>Salida (en cms)</b>	165
	<b>Ángulo de inclinación</b>	45º
	<b>Faldón</b>	Faldón recto
	<b>Longitud del faldón (cms)</b>	15
	<b>Tejido</b>	Lona acrílica
	<b>Color</b>	verde botella
Estructura	<b>¿Estructura fija o plegable?</b>	Toldo plegable
Estructura de toldo	<b>Tipo de brazos</b>	Abatibles
	<b>Forma del toldo</b>	Liso
	<b>Tipo de sujeción</b>	A pared
	<b>Color</b>	blanco
	<b>¿Cofre?</b>	Con cofre



	<b>¿Estructura manual o motorizada?</b>	Motorizado
Estructura de pérgola	<b>Suelo actual</b>	
	<b>Altura (cms)</b>	
	<b>Color</b>	
	<b>¿Toldo manual o motorizado?</b>	
	<b>Localización</b>	office cocina ventana peq.
	<b>Observaciones</b>	

<b>CENTRO</b>	CO NAZARET
<b>Dirección del Centro</b>	Avda Manoteras, 1
<b>Localidad del Centro</b>	Madrid
<b>Teléfono del Centro</b>	913027851/53

Lote 3	Partida 2	Toldo de brazos abatibles
	<b>Unidades nuevas</b>	2
	<b>Unidades de reposición</b>	
	<b>¿Sólo lona o lona + estructura?</b>	Lona y estructura
Lona	<b>Línea (ancho en cms)</b>	135
	<b>Salida (en cms)</b>	165
	<b>Ángulo de inclinación</b>	45º
	<b>Faldón</b>	Faldón recto
	<b>Longitud del faldón (cms)</b>	15
	<b>Tejido</b>	Lona acrílica
	<b>Color</b>	verde botella
Estructura	<b>¿Estructura fija o plegable?</b>	Toldo plegable
Estructura de toldo	<b>Tipo de brazos</b>	Abatibles
	<b>Forma del toldo</b>	Liso
	<b>Tipo de sujeción</b>	A pared
	<b>Color</b>	blanco
	<b>¿Cofre?</b>	Con cofre
	<b>¿Estructura manual o motorizada?</b>	Motorizado
Estructura de pérgola	<b>Suelo actual</b>	



	<b>Altura (cms)</b>	
	<b>Color</b>	
	<b>¿Toldo manual o motorizado?</b>	
	<b>Localización</b>	1 office cocina ventana grande + 1 ventana despacho cocina
	<b>Observaciones</b>	

<b>CENTRO</b>	CO NAZARET
<b>Dirección del Centro</b>	Avda Manoteras, 1
<b>Localidad del Centro</b>	Madrid
<b>Teléfono del Centro</b>	913027851/53

Lote 3	Partida 2	Toldo de brazos abatibles
	<b>Unidades nuevas</b>	1
	<b>Unidades de reposición</b>	
	<b>¿Sólo lona o lona + estructura?</b>	Lona y estructura
Lona	<b>Línea (ancho en cms)</b>	180
	<b>Salida (en cms)</b>	190
	<b>Ángulo de inclinación</b>	45º
	<b>Faldón</b>	Faldón recto
	<b>Longitud del faldón (cms)</b>	15
	<b>Tejido</b>	Lona acrílica
	<b>Color</b>	crudo
Estructura	<b>¿Estructura fija o plegable?</b>	Toldo plegable
Estructura de toldo	<b>Tipo de brazos</b>	Abatibles
	<b>Forma del toldo</b>	Liso
	<b>Tipo de sujeción</b>	A pared
	<b>Color</b>	blanco
	<b>¿Cofre?</b>	Con cofre
	<b>¿Estructura manual o motorizada?</b>	Motorizado
Estructura de pérgola	<b>Suelo actual</b>	
	<b>Altura (cms)</b>	
	<b>Color</b>	



	<b>¿Toldo manual o motorizado?</b>	
	<b>Localización</b>	taller poliv. 1 (ventana grande)
	<b>Observaciones</b>	

<b>CENTRO</b>	CO NAZARET
<b>Dirección del Centro</b>	Avda Manoteras, 1
<b>Localidad del Centro</b>	Madrid
<b>Teléfono del Centro</b>	913027851/53

Lote 3	Partida 2	Toldo de brazos abatibles
	<b>Unidades nuevas</b>	2
	<b>Unidades de reposición</b>	
	<b>¿Sólo lona o lona + estructura?</b>	Lona y estructura
Lona	<b>Línea (ancho en cms)</b>	120
	<b>Salida (en cms)</b>	190
	<b>Ángulo de inclinación</b>	45º
	<b>Faldón</b>	Faldón recto
	<b>Longitud del faldón (cms)</b>	15
	<b>Tejido</b>	Lona acrílica
	<b>Color</b>	crudo
Estructura	<b>¿Estructura fija o plegable?</b>	Toldo plegable
Estructura de toldo	<b>Tipo de brazos</b>	Abatibles
	<b>Forma del toldo</b>	Liso
	<b>Tipo de sujeción</b>	A pared
	<b>Color</b>	blanco
	<b>¿Cofre?</b>	Con cofre
	<b>¿Estructura manual o motorizada?</b>	Motorizado
Estructura de pérgola	<b>Suelo actual</b>	
	<b>Altura (cms)</b>	
	<b>Color</b>	
	<b>¿Toldo manual o motorizado?</b>	
	<b>Localización</b>	taller poliv. 1 (2 ventanas pequeñas)
	<b>Observaciones</b>	





## ANEXO V: CENTROS, UNIDADES Y CARACTERÍSTICAS TÉCNICAS PARTICULARES. LOTE 4



LOTE 4

	<b>CENTRO</b>	CM MÓSTOLES
	<b>Dirección del Centro</b>	C/RIO JARAMA S/N
	<b>Localidad del Centro</b>	28934 MÓSTOLES
	<b>Teléfono del Centro</b>	916145111
Lote 4	Partida 1	Pérgola con toldo
	<b>Unidades nuevas</b>	1
	<b>Unidades de reposición</b>	
	<b>¿Sólo lona o lona + estructura?</b>	Lona y estructura
Lona	<b>Línea (ancho en cms)</b>	750
	<b>Salida (en cms)</b>	600
	<b>Ángulo de inclinación</b>	
	<b>Faldón</b>	Sin faldón
	<b>Longitud del faldón (cms)</b>	
	<b>Tejido</b>	Lona acrílica
	<b>Color</b>	Claro
Estructura	<b>¿Estructura fija o plegable?</b>	Pérgola (fija) con toldo plegable
Estructura de toldo	<b>Tipo de brazos</b>	
	<b>Forma del toldo</b>	
	<b>Tipo de sujeción</b>	
	<b>Color</b>	
	<b>¿Cofre?</b>	
	<b>¿Estructura manual o motorizada?</b>	
Estructura de pérgola	<b>Suelo actual</b>	Baldosas
	<b>Altura (cms)</b>	300
	<b>Color</b>	A determinar sobre el catálogo
	<b>¿Toldo manual o motorizado?</b>	Con polea y cuerda
	<b>Localización</b>	Jardín
	<b>Observaciones</b>	Pérgola adosada



	<b>CENTRO</b>	CM PARLA
	<b>Dirección del Centro</b>	C/ Humanes,27
	<b>Localidad del Centro</b>	Parla
	<b>Teléfono del Centro</b>	91 699 01 12
Lote 4	Partida 1	Pérgola con toldo
	<b>Unidades nuevas</b>	1
	<b>Unidades de reposición</b>	
	<b>¿Sólo lona o lona + estructura?</b>	Lona y estructura
Lona	<b>Línea (ancho en cms)</b>	515
	<b>Salida (en cms)</b>	470
	<b>Ángulo de inclinación</b>	
	<b>Faldón</b>	Sin faldón
	<b>Longitud del faldón (cms)</b>	
	<b>Tejido</b>	Lona acrílica
	<b>Color</b>	Claro
Estructura	<b>¿Estructura fija o plegable?</b>	Pérgola (fija) con toldo plegable
Estructura de toldo	<b>Tipo de brazos</b>	
	<b>Forma del toldo</b>	
	<b>Tipo de sujeción</b>	
	<b>Color</b>	
	<b>¿Cofre?</b>	
	<b>¿Estructura manual o motorizada?</b>	
Estructura de pérgola	<b>Suelo actual</b>	Baldosas
	<b>Altura (cms)</b>	236
	<b>Color</b>	Granate
	<b>¿Toldo manual o motorizado?</b>	Con polea y cuerda
	<b>Localización</b>	Azotea
	<b>Observaciones</b>	Pérgola adosada

	<b>CENTRO</b>	CM RICARDO DE LA VEGA
	<b>Dirección del Centro</b>	C/ Padre Blanco c/v Ferrocarril, s/n
	<b>Localidad del Centro</b>	28901-Getafe (MADRID)
	<b>Teléfono del Centro</b>	91.683.16.26/ 691.219.158



Lote 4	Partida 1	Pérgola con toldo
	<b>Unidades nuevas</b>	1
	<b>Unidades de reposición</b>	
	<b>¿Sólo lona o lona + estructura?</b>	Lona y estructura
Lona	<b>Ancho (en cms)</b>	500
	<b>Largo (en cms)</b>	500
	<b>Ángulo de inclinación</b>	
	<b>Faldón</b>	Faldón recto
	<b>Longitud del faldón (cms)</b>	30
	<b>Tejido</b>	Lona acrílica
	<b>Color</b>	BEIGE
Estructura	<b>¿Estructura fija o plegable?</b>	Pérgola (fija) con toldo plegable
Estructura de toldo	<b>Tipo de brazos</b>	
	<b>Forma del toldo</b>	
	<b>Tipo de sujeción</b>	
	<b>Color</b>	
	<b>¿Cofre?</b>	
	<b>¿Estructura manual o motorizada?</b>	
Estructura de pérgola	<b>Suelo actual</b>	Baldosas
	<b>Altura (cms)</b>	275 cm
	<b>Color</b>	BEIGE
	<b>¿Toldo manual o motorizado?</b>	Motorizado
	<b>Localización</b>	CUBIERTA /PODÓLOGO
	<b>Observaciones</b>	Pérgola adosada. Se colocará una visera de 40 cms, aproximadamente, que protege al toldo cuando está recogido.

<b>CENTRO</b>	CM RICARDO DE LA VEGA
<b>Dirección del Centro</b>	c/PADRE BLANCO cv C/ FERROCARRIL
<b>Localidad del Centro</b>	28901 GETAFE
<b>Teléfono del Centro</b>	916831626/691219158

Lote 4	Partida 1	Pérgola con toldo
	<b>Unidades nuevas</b>	1



	<b>Unidades de reposición</b>	0
	<b>¿Sólo lona o lona + estructura?</b>	Lona y estructura
Lona	<b>Línea (ancho en cms)</b>	500
	<b>Salida (en cms)</b>	260
	<b>Ángulo de inclinación</b>	
	<b>Faldón</b>	Faldón recto
	<b>Longitud del faldón (cms)</b>	30
	<b>Tejido</b>	Lona acrílica
	<b>Color</b>	BEIGE
Estructura	<b>¿Estructura fija o plegable?</b>	Pérgola (fija) con toldo plegable
Estructura de toldo	<b>Tipo de brazos</b>	
	<b>Forma del toldo</b>	
	<b>Tipo de sujeción</b>	
	<b>Color</b>	
	<b>¿Cofre?</b>	
	<b>¿Estructura manual o motorizada?</b>	
Estructura de pérgola	<b>Suelo actual</b>	Baldosas
	<b>Altura (cms)</b>	260
	<b>Color</b>	GRANATE
	<b>¿Toldo manual o motorizado?</b>	Motorizado
	<b>Localización</b>	CUBIERTA: TERRAZA LOS ANGELES
	<b>Observaciones</b>	PÉRGOLA ADOSADA A LA PARED

<b>CENTRO</b>	CM RICARDO DE LA VEGA
<b>Dirección del Centro</b>	c/PADRE BLANCO cv C/ FERROCARRIL
<b>Localidad del Centro</b>	28901 GETAFE
<b>Teléfono del Centro</b>	916831626/691219158

Lote 4	Partida 2	Toldo de brazos abatibles
	<b>Unidades nuevas</b>	1
	<b>Unidades de reposición</b>	
	<b>¿Sólo lona o lona + estructura?</b>	Lona y estructura
Lona	<b>Línea (ancho en cms)</b>	500
	<b>Salida (en cms)</b>	260
	<b>Ángulo de inclinación</b>	



	<b>Faldón</b>	Faldón recto
	<b>Longitud del faldón (cms)</b>	30
	<b>Tejido</b>	Lona acrílica
	<b>Color</b>	beige
Estructura	<b>¿Estructura fija o plegable?</b>	Toldo plegable
Estructura de toldo	<b>Tipo de brazos</b>	Abatibles
	<b>Forma del toldo</b>	Liso
	<b>Tipo de sujeción</b>	A pared
	<b>Color</b>	granate
	<b>¿Cofre?</b>	Con cofre
Estructura de pérgola	<b>¿Estructura manual o motorizada?</b>	Motorizado
	<b>Suelo actual</b>	
	<b>Altura (cms)</b>	
	<b>Color</b>	
	<b>¿Toldo manual o motorizado?</b>	
	<b>Localización</b>	terracea junto a sala prefabricada
	<b>Observaciones</b>	Brazos abatibles o los que sean más adecuados para esa medida

	<b>CENTRO</b>	CM SAN FERMÍN
	<b>Dirección del Centro</b>	AV. SAN FERMÍN, 15
	<b>Localidad del Centro</b>	MADRID
	<b>Teléfono del Centro</b>	91 792 12 62
Lote 4	Partida 2	Toldo de brazos abatibles
	<b>Unidades nuevas</b>	6
	<b>Unidades de reposición</b>	0
	<b>¿Sólo lona o lona + estructura?</b>	Lona y estructura
Lona	<b>Línea (ancho en cms)</b>	228
	<b>Salida (en cms)</b>	50
	<b>Ángulo de inclinación</b>	
	<b>Faldón</b>	Sin faldón
	<b>Longitud del faldón (cms)</b>	
	<b>Tejido</b>	Lona acrílica



	<b>Color</b>	Verde
Estructura	<b>¿Estructura fija o plegable?</b>	Toldo plegable
Estructura de toldo	<b>Tipo de brazos</b>	Abatibles
	<b>Forma del toldo</b>	Liso
	<b>Tipo de sujeción</b>	A pared
	<b>Color</b>	
	<b>¿Cofre?</b>	Con cofre
Estructura de pérgola	<b>¿Estructura manual o motorizada?</b>	Con manivela
	<b>Suelo actual</b>	
	<b>Altura (cms)</b>	
	<b>Color</b>	
	<b>¿Toldo manual o motorizado?</b>	
	<b>Localización</b>	Gimnasio, Salón Actos, Cafetería
	<b>Observaciones</b>	

<b>CENTRO</b>	CM SAN FERMÍN
<b>Dirección del Centro</b>	AV. SAN FERMÍN, 15
<b>Localidad del Centro</b>	MADRID
<b>Teléfono del Centro</b>	91 792 12 62

Lote 4	Partida 2	Toldo de brazos abatibles
	<b>Unidades nuevas</b>	2
	<b>Unidades de reposición</b>	
	<b>¿Sólo lona o lona + estructura?</b>	Lona y estructura
Lona	<b>Línea (ancho en cms)</b>	163
	<b>Salida (en cms)</b>	50
	<b>Ángulo de inclinación</b>	
	<b>Faldón</b>	Sin faldón
	<b>Longitud del faldón (cms)</b>	
	<b>Tejido</b>	Lona acrílica
	<b>Color</b>	Verde
Estructura	<b>¿Estructura fija o plegable?</b>	Toldo plegable
Estructura de toldo	<b>Tipo de brazos</b>	Abatibles
	<b>Forma del toldo</b>	Liso
	<b>Tipo de sujeción</b>	A pared



	<b>Color</b>	
	<b>¿Cofre?</b>	Con cofre
	<b>¿Estructura manual o motorizada?</b>	Con manivela
Estructura de pérgola	<b>Suelo actual</b>	
	<b>Altura (cms)</b>	
	<b>Color</b>	
	<b>¿Toldo manual o motorizado?</b>	
	<b>Localización</b>	Sala TV
	<b>Observaciones</b>	

<b>CENTRO</b>	CM SAN FERMÍN
<b>Dirección del Centro</b>	AV. SAN FERMÍN, 15
<b>Localidad del Centro</b>	MADRID
<b>Teléfono del Centro</b>	91 792 12 62

Lote 4	Partida 2	Toldo de brazos abatibles
	<b>Unidades nuevas</b>	2
	<b>Unidades de reposición</b>	
	<b>¿Sólo lona o lona + estructura?</b>	Lona y estructura
Lona	<b>Línea (ancho en cms)</b>	159
	<b>Salida (en cms)</b>	50
	<b>Ángulo de inclinación</b>	
	<b>Faldón</b>	Sin faldón
	<b>Longitud del faldón (cms)</b>	
	<b>Tejido</b>	Lona acrílica
	<b>Color</b>	Verde
Estructura	<b>¿Estructura fija o plegable?</b>	Toldo plegable
Estructura de toldo	<b>Tipo de brazos</b>	Abatibles
	<b>Forma del toldo</b>	Liso
	<b>Tipo de sujeción</b>	A pared
	<b>Color</b>	
	<b>¿Cofre?</b>	Con cofre
	<b>¿Estructura manual o motorizada?</b>	Con manivela
Estructura de pérgola	<b>Suelo actual</b>	
	<b>Altura (cms)</b>	





	<b>Color</b>	
	<b>¿Toldo manual o motorizado?</b>	
	<b>Localización</b>	Sala Actividades
	<b>Observaciones</b>	

<b>CENTRO</b>		<b>RM GETAFE</b>
	<b>Dirección del Centro</b>	Av. Juan Carlos I, 4
	<b>Localidad del Centro</b>	GETAFE (MADRID)
	<b>Teléfono del Centro</b>	91 682 42 47
Lote 4	Partida 2	Toldo de brazos abatibles
	<b>Unidades nuevas</b>	59
	<b>Unidades de reposición</b>	
	<b>¿Sólo lona o lona + estructura?</b>	Lona y estructura
Lona	<b>Línea (ancho en cms)</b>	124
	<b>Salida (en cms)</b>	180
	<b>Ángulo de inclinación</b>	Múltiple
	<b>Faldón</b>	Sin faldón
	<b>Longitud del faldón (cms)</b>	--
	<b>Tejido</b>	Lona acrílica
	<b>Color (1)</b>	Beige arena
Estructura	<b>¿Estructura fija o plegable?</b>	Toldo plegable
Estructura de toldo	<b>Tipo de brazos</b>	Abatibles
	<b>Forma del toldo</b>	Liso
	<b>Tipo de sujeción</b>	A pared
	<b>Color</b>	RAL 3003
	<b>¿Cofre?</b>	Con cofre
	<b>¿Estructura manual o motorizada?</b>	Con manivela
Estructura de pérgola	<b>Suelo actual</b>	
	<b>Altura (cms)</b>	
	<b>Color</b>	
	<b>¿Toldo manual o motorizado?</b>	
	<b>Localización</b>	



	<b>Observaciones</b>	
--	----------------------	--

	<b>CENTRO</b>	CO JUAN RAMON JIMENEZ
	<b>Dirección del Centro</b>	C/ Pedro Patiño nº 4
	<b>Localidad del Centro</b>	LEGANÉS 28914 MADRID
	<b>Teléfono del Centro</b>	912761376
Lote 4	Partida 3	Toldo de brazos extensibles
	<b>Unidades nuevas</b>	2
	<b>Unidades de reposición</b>	
	<b>¿Sólo lona o lona + estructura?</b>	Lona y estructura
Lona	<b>Línea (ancho en cms)</b>	380
	<b>Salida (en cms)</b>	200
	<b>Ángulo de inclinación</b>	20 GRADOS
	<b>Faldón</b>	Sin faldón
	<b>Longitud del faldón (cms)</b>	
	<b>Tejido</b>	Lona de PVC
	<b>Color</b>	VERDE
Estructura	<b>¿Estructura fija o plegable?</b>	Toldo plegable
Estructura de toldo	<b>Tipo de brazos</b>	Extensibles
	<b>Forma del toldo</b>	Liso
	<b>Tipo de sujeción</b>	A techo
	<b>Color</b>	VERDE
	<b>¿Cofre?</b>	Con cofre
	<b>¿Estructura manual o motorizada?</b>	Motorizado
Estructura de pérgola	<b>Suelo actual</b>	
	<b>Altura (cms)</b>	
	<b>Color</b>	
	<b>¿Toldo manual o motorizado?</b>	
	<b>Localización</b>	FRONTAL ENTRADA EDIFICIO
	<b>Observaciones</b>	Anti UV e impermeable



	<b>CENTRO</b>	RM PARLA
	<b>Dirección del Centro</b>	c/ Zuloaga, 2
	<b>Localidad del Centro</b>	Parla
	<b>Teléfono del Centro</b>	91 698 51 61
Lote 4	Partida 3	Toldo de brazos extensibles
	<b>Unidades nuevas</b>	1
	<b>Unidades de reposición</b>	
	<b>¿Sólo lona o lona + estructura?</b>	
Lona	<b>Línea (ancho en cms)</b>	480
	<b>Salida (en cms)</b>	200
	<b>Ángulo de inclinación</b>	45
	<b>Faldón</b>	Sin faldón
	<b>Longitud del faldón (cms)</b>	
	<b>Tejido</b>	Lona acrílica
	<b>Color</b>	Marfil
Estructura	<b>¿Estructura fija o plegable?</b>	Toldo plegable
Estructura de toldo	<b>Tipo de brazos</b>	Extensibles
	<b>Forma del toldo</b>	Liso
	<b>Tipo de sujeción</b>	A pared
	<b>Color</b>	Blanca
	<b>¿Cofre?</b>	Con cofre
	<b>¿Estructura manual o motorizada?</b>	Motorizado
Estructura de pérgola	<b>Suelo actual</b>	
	<b>Altura (cms)</b>	
	<b>Color</b>	
	<b>¿Toldo manual o motorizado?</b>	
	<b>Localización</b>	Fachada principal
	<b>Observaciones</b>	

	<b>CENTRO</b>	RM PARLA
	<b>Dirección del Centro</b>	c/ Zuloaga, 2
	<b>Localidad del Centro</b>	Parla
	<b>Teléfono del Centro</b>	91 698 51 61



Lote 4	Partida 3	Toldo de brazos extensibles
	<b>Unidades nuevas</b>	1
	<b>Unidades de reposición</b>	
	<b>¿Sólo lona o lona + estructura?</b>	
Lona	<b>Línea (ancho en cms)</b>	600
	<b>Salida (en cms)</b>	200
	<b>Ángulo de inclinación</b>	45
	<b>Faldón</b>	Sin faldón
	<b>Longitud del faldón (cms)</b>	
	<b>Tejido</b>	Lona acrílica
	<b>Color</b>	Marfil
Estructura	<b>¿Estructura fija o plegable?</b>	Toldo plegable
Estructura de toldo	<b>Tipo de brazos</b>	Extensibles
	<b>Forma del toldo</b>	Liso
	<b>Tipo de sujeción</b>	A pared
	<b>Color</b>	Blanco
	<b>¿Cofre?</b>	Con cofre
	<b>¿Estructura manual o motorizada?</b>	Motorizado
Estructura de pérgola	<b>Suelo actual</b>	
	<b>Altura (cms)</b>	
	<b>Color</b>	
	<b>¿Toldo manual o motorizado?</b>	
	<b>Localización</b>	Fachada principal
	<b>Observaciones</b>	

<b>CENTRO</b>	RM SANTIAGO RUSIÑOL
<b>Dirección del Centro</b>	Plaza Dr. Gonzalez Bueno, 16
<b>Localidad del Centro</b>	Aranjuez
<b>Teléfono del Centro</b>	91 8911440

Lote 4	Partida 3	Toldo de brazos extensibles
	<b>Unidades nuevas</b>	2
	<b>Unidades de reposición</b>	



	<b>¿Sólo lona o lona + estructura?</b>	Lona y estructura
Lona	<b>Línea (ancho en cms)</b>	242
	<b>Salida (en cms)</b>	124
	<b>Ángulo de inclinación</b>	
	<b>Faldón</b>	Sin faldón
	<b>Longitud del faldón (cms)</b>	
	<b>Tejido</b>	Lona acrílica
	<b>Material</b>	Lona acrílica
	<b>Color</b>	verde (liso)
Estructura	<b>¿Estructura fija o plegable?</b>	Toldo plegable
Estructura de toldo	<b>Tipo de brazos</b>	Extensibles
	<b>Forma del toldo</b>	Liso
	<b>Tipo de sujeción</b>	A pared
	<b>Color</b>	A determinar sobre el catálogo
	<b>¿Cofre?</b>	Sin cofre
	<b>¿Estructura manual o motorizada?</b>	Con manivela
Estructura de pérgola	<b>Suelo actual</b>	
	<b>Altura (cms)</b>	
	<b>Color</b>	
	<b>¿Toldo manual o motorizado?</b>	
	<b>Localización</b>	planta baja -Recepción
	<b>Observaciones</b>	



## ANEXO VI: CENTROS, UNIDADES Y CARACTERÍSTICAS TÉCNICAS PARTICULARES. LOTE 5



LOTE 5

	<b>CENTRO</b>	RM ARGANDA DEL REY
	<b>Dirección del Centro</b>	Avd. del Instituto s/n
	<b>Localidad del Centro</b>	28500-Arganda del Rey
	<b>Teléfono del Centro</b>	91 871.33.00
Lote 5	Partida 1	Pérgola con toldo
	<b>Unidades nuevas</b>	1
	<b>Unidades de reposición</b>	
	<b>¿Sólo lona o lona + estructura?</b>	
Lona	<b>Línea (ancho en cms)</b>	500
	<b>Salida (en cms)</b>	395
	<b>Ángulo de inclinación</b>	aprox 15º
	<b>Faldón</b>	Faldón recto
	<b>Longitud del faldón (cms)</b>	20
	<b>Tejido</b>	Lona acrílica
	<b>Color</b>	beige
Estructura	<b>¿Estructura fija o plegable?</b>	Pérgola (fija) con toldo plegable
Estructura de pérgola	<b>Suelo actual</b>	Baldosas
	<b>Altura (cms)</b>	250
	<b>Color</b>	blanco
	<b>¿Toldo manual o motorizado?</b>	Con polea y cuerda
	<b>Localización</b>	exterior centro de dia
	<b>Observaciones</b>	Pérgola adosada: 1 lado sujeto a muro de fachada y otro sobre postes.

	<b>CENTRO</b>	RM ARGANDA DEL REY
	<b>Dirección del Centro</b>	Avd. del Instituto s/n
	<b>Localidad del Centro</b>	28500-Arganda del Rey
	<b>Teléfono del Centro</b>	91 871.33.00
Lote 5	Partida 2	Toldo de brazos abatibles
	<b>Unidades nuevas</b>	4



	<b>Unidades de reposición</b>	
	<b>¿Sólo lona o lona + estructura?</b>	Lona y estructura
Lona	<b>Línea (ancho en cms)</b>	362
	<b>Salida (en cms)</b>	140
	<b>Ángulo de inclinación</b>	variable
	<b>Faldón</b>	Faldón recto
	<b>Longitud del faldón (cms)</b>	20
	<b>Tejido</b>	Lona acrílica
	<b>Color</b>	beige
Estructura	<b>¿Estructura fija o plegable?</b>	Toldo plegable
Estructura de toldo	<b>Tipo de brazos</b>	Abatibles
	<b>Forma del toldo</b>	Liso
	<b>Tipo de sujeción</b>	A pared
	<b>Color</b>	blanca
	<b>¿Cofre?</b>	Con cofre
	<b>¿Estructura manual o motorizada?</b>	Motorizado
	<b>Localización</b>	ventanas de comedor módulo asistido 1ª planta.
	<b>Observaciones</b>	Parte de los brazos sujetos a estructura metálica de ventanas o a barra vertical suplementaria. Sería necesario incorporar sensores de viento para su recogida automática.

	<b>CENTRO</b>	RM SAN FERNANDO DE HENARES
	<b>Dirección del Centro</b>	CALLE VENTURA DE ARGUMOSA 4
	<b>Localidad del Centro</b>	SAN FERNANDO DE HENARES
	<b>Teléfono del Centro</b>	916746200
Lote 5	Partida 1	Pérgola con toldo
	<b>Unidades nuevas</b>	1
	<b>Unidades de reposición</b>	
	<b>¿Sólo lona o lona + estructura?</b>	Lona y estructura
	<b>Línea (ancho en cms)</b>	350





Lona	<b>Salida (en cms)</b>	300
	<b>Ángulo de inclinación</b>	
	<b>Faldón</b>	Faldón recto
	<b>Longitud del faldón (cms)</b>	25 cm
	<b>Tejido</b>	Lona acrílica
	<b>Color</b>	AZUL MARINO
Estructura	<b>¿Estructura fija o plegable?</b>	Pérgola (fija) con toldo plegable
Estructura de pérgola	<b>Suelo actual</b>	Cemento
	<b>Altura (cms)</b>	270
	<b>Color</b>	BLANCO
	<b>¿Toldo manual o motorizado?</b>	Con polea y cuerda
	<b>Localización</b>	APARCAMIENTO
	<b>Observaciones</b>	SUELO DE CEMENTO CON TELA ASFÁLTICA. PROLONGACIÓN DEL EXISTENTE

	<b>CENTRO</b>	RM SAN FERNANDO DE HENARES
	<b>Dirección del Centro</b>	CALLE VENTURA DE ARGUMOSA 4
	<b>Localidad del Centro</b>	SAN FERNANDO DE HENARES
	<b>Teléfono del Centro</b>	916746200
Lote 5	Partida 1	Pérgola con toldo
	<b>Unidades nuevas</b>	1
	<b>Unidades de reposición</b>	
	<b>¿Sólo lona o lona + estructura?</b>	Lona y estructura
Lona	<b>Línea (ancho en cms)</b>	350
	<b>Salida (en cms)</b>	500
	<b>Ángulo de inclinación</b>	
	<b>Faldón</b>	Faldón recto
	<b>Longitud del faldón (cms)</b>	25 cm
	<b>Tejido</b>	Lona acrílica
	<b>Color</b>	AZUL MARINO
Estructura	<b>¿Estructura fija o plegable?</b>	Pérgola (fija) con toldo plegable
Estructura de pérgola	<b>Suelo actual</b>	Cemento
	<b>Altura (cms)</b>	270
	<b>Color</b>	BLANCO



	<b>¿Toldo manual o motorizado?</b>	Con polea y cuerda
	<b>Localización</b>	APARCAMIENTO
	<b>Observaciones</b>	SUELO DE CEMENTO CON TELA ASFÁLTICA. PROLONGACIÓN DEL EXISTENTE

<b>CENTRO</b>	RM SAN FERNANDO DE HENARES
<b>Dirección del Centro</b>	CALLE VENTURA DE ARGUMOSA 4
<b>Localidad del Centro</b>	SAN FERNANDO DE HENARES
<b>Teléfono del Centro</b>	916746200

Lote 5	Partida 1	Pérgola con toldo
	<b>Unidades nuevas</b>	1
	<b>Unidades de reposición</b>	
	<b>¿Sólo lona o lona + estructura?</b>	Lona y estructura
Lona	<b>Línea (ancho en cms)</b>	540
	<b>Salida (en cms)</b>	300
	<b>Ángulo de inclinación</b>	
	<b>Faldón</b>	Faldón recto
	<b>Longitud del faldón (cms)</b>	50 cm
	<b>Tejido</b>	Lona acrílica
	<b>Color</b>	Azul marino
Estructura	<b>¿Estructura fija o plegable?</b>	Pérgola (fija) con toldo plegable
Estructura de pérgola	<b>Suelo actual</b>	Baldosas
	<b>Altura (cms)</b>	250
	<b>Color</b>	blanca
	<b>¿Toldo manual o motorizado?</b>	Motorizado
	<b>Localización</b>	Terraza 1ª planta
	<b>Observaciones</b>	debajo de la baldosa hay tela asfáltica

<b>CENTRO</b>	CM ALCALÁ DE HENARES
<b>Dirección del Centro</b>	C/ Damas, 4
<b>Localidad del Centro</b>	ALCALÁ DE HENARES
<b>Teléfono del Centro</b>	918883413



Lote 5	Partida 3	Toldo de brazos extensibles
	<b>Unidades nuevas</b>	1
	<b>Unidades de reposición</b>	
	<b>¿Sólo lona o lona + estructura?</b>	Lona y estructura
Lona	<b>Línea (ancho en cms)</b>	300
	<b>Salida (en cms)</b>	170
	<b>Ángulo de inclinación</b>	Único ángulo
	<b>Faldón</b>	Sin faldón
	<b>Longitud del faldón (cms)</b>	
	<b>Tejido</b>	Lona acrílica
	<b>Color</b>	Gris claro o color calabaza
Estructura	<b>¿Estructura fija o plegable?</b>	Toldo plegable
Estructura de toldo	<b>Tipo de brazos</b>	Extensibles
	<b>Forma del toldo</b>	Liso
	<b>Tipo de sujeción</b>	A pared
	<b>Color</b>	Metálico
	<b>¿Cofre?</b>	Con cofre
	<b>¿Estructura manual o motorizada?</b>	Con manivela
	<b>Localización</b>	Patio sala camaras frigorificas
	<b>Observaciones</b>	Lona y estructura

<b>CENTRO</b>	RM ADOLFO SUÁREZ
<b>Dirección del Centro</b>	C/ RAVENA 18
<b>Localidad del Centro</b>	MADRID
<b>Teléfono del Centro</b>	91 322 09 00

Lote 5	Partida 3	Toldo de brazos extensibles
	<b>Unidades nuevas</b>	6
	<b>Unidades de reposición</b>	
	<b>¿Sólo lona o lona + estructura?</b>	Lona y estructura
	<b>Línea (ancho en cms)</b>	300
	<b>Salida (en cms)</b>	300



Lona	<b>Ángulo de inclinación</b>	30 °
	<b>Faldón</b>	Faldón recto
	<b>Longitud del faldón (cms)</b>	50
	<b>Tejido</b>	Lona acrílica
	<b>Color</b>	A determinar sobre el catálogo
Estructura	<b>¿Estructura fija o plegable?</b>	Toldo plegable
Estructura de toldo	<b>Tipo de brazos</b>	Extensibles
	<b>Forma del toldo</b>	Liso
	<b>Tipo de sujeción</b>	A pared
	<b>Color</b>	A determinar sobre el catálogo
	<b>¿Cofre?</b>	Con cofre
	<b>¿Estructura manual o motorizada?</b>	Motorizado
	<b>Localización</b>	ENTRADA PRINCIPAL
	<b>Observaciones</b>	Se instalarán seguidos, a continuación de un porche de 1800 cms de ancho. Podrían ser menos toldos de mayor línea, siempre que cubran los 18 metros.

<b>CENTRO</b>	CO ANGEL DE LA GUARDA
<b>Dirección del Centro</b>	AV DAROCA 60
<b>Localidad del Centro</b>	MADRID
<b>Teléfono del Centro</b>	91 404 75 04

Lote 5	Partida 4	Toldo vertical
	<b>Unidades nuevas</b>	12
	<b>Unidades de reposición</b>	
	<b>¿Sólo lona o lona + estructura?</b>	Lona y estructura
Lona	<b>Ancho (en cms)</b>	252
	<b>Alto (en cms)</b>	150
	<b>Ángulo de inclinación</b>	
	<b>Faldón</b>	Sin faldón
	<b>Longitud del faldón (cms)</b>	
	<b>Color</b>	Crema



Estructura	¿Estructura fija o plegable?	Toldo vertical
Estructura de toldo	Tipo de brazos	Riel
	Forma del toldo	Liso
	Tipo de sujeción	A techo
	Color	
	¿Cofre?	Con cofre
	¿Estructura manual o motorizada?	Con cuerda
	Localización	Comedor
Observaciones		<p>Con cajón exterior (para que se enrolle la tela).</p> <p>Con mecanismo de cuerda/cadena que al tirar sube y baja, y que para dejar el estor fijo hay una pequeña pieza de plástico en la ventana que funciona como tope.</p> <p><b>La dimensión del estor (ancho) es mucho mayor que la apertura de la ventana que se abre que está en el centro, y el mecanismo de apertura debe ser de fácil acceso desde esa apertura de la ventana.</b></p>

<b>CENTRO</b>	CO ANGEL DE LA GUARDA
<b>Dirección del Centro</b>	AV DAROCA 60
<b>Localidad del Centro</b>	MADRID
<b>Teléfono del Centro</b>	91 404 75 04

Lote 5	Partida 4	Toldo vertical
	Unidades nuevas	2
	Unidades de reposición	
	¿Sólo lona o lona + estructura?	Lona y estructura
Lona	Ancho (en cms)	173
	Alto (en cms)	150
	Ángulo de inclinación	
	Faldón	Sin faldón
	Longitud del faldón (cms)	
	Tejido	Lona acrílica
	Color	Crema



Estructura	¿Estructura fija o plegable?	Toldo vertical
Estructura de toldo	Tipo de brazos	Riel
	Forma del toldo	Liso
	Tipo de sujeción	A techo
	Color	
	¿Cofre?	Con cofre
	¿Estructura manual o motorizada?	Con cuerda
	Localización	Comedor
	Observaciones	<p>Con cajón exterior (para que se enrolle la tela).</p> <p>Con mecanismo de cuerda/cadena que al tirar sube y baja, y que para dejar el estor fijo hay una pequeña pieza de plástico en la ventana que funciona como tope.</p> <p><b>La dimensión del estor (ancho) es mucho mayor que la apertura de la ventana que se abre que está en el centro, y el mecanismo de apertura debe ser de fácil acceso desde esa apertura de la ventana.</b></p>

CENTRO	CO ANGEL DE LA GUARDA
Dirección del Centro	AV DAROCA 60
Localidad del Centro	MADRID
Teléfono del Centro	91 404 75 04

Lote 5	Partida 4	Toldo vertical
	Unidades nuevas	51
	Unidades de reposición	
	¿Sólo lona o lona + estructura?	Lona y estructura
Lona	Ancho (en cms)	252
	Alto (en cms)	152
	Ángulo de inclinación	
	Faldón	Sin faldón
	Longitud del faldón (cms)	
	Tejido	Lona acrílica
	Color	Crema



Estructura	¿Estructura fija o plegable?	Toldo vertical
Estructura de toldo	Tipo de brazos	Riel
	Forma del toldo	Liso
	Tipo de sujeción	A techo
	Color	
	¿Cofre?	Con cofre
	¿Estructura manual o motorizada?	Con cuerda
	Localización	14 en planta primera y 37 en planta segunda
	Observaciones	<p>Con cajón exterior (para que se enrolle la tela).</p> <p>Con mecanismo de cuerda/cadena que al tirar sube y baja, y que para dejar el estor fijo hay una pequeña pieza de plástico en la ventana que funciona como tope.</p> <p><b>La dimensión del estor (ancho) es mucho mayor que la apertura de la ventana que se abre que está en el centro, y el mecanismo de apertura debe ser de fácil acceso desde esa apertura de la ventana.</b></p>

<b>CENTRO</b>	CO ANGEL DE LA GUARDA
<b>Dirección del Centro</b>	AV DAROCA 60
<b>Localidad del Centro</b>	MADRID
<b>Teléfono del Centro</b>	91 404 75 04

Lote 5	Partida 4	Toldo vertical
	Unidades nuevas	2
	Unidades de reposición	
	¿Sólo lona o lona + estructura?	Lona y estructura
Lona	Ancho (en cms)	174
	Alto (en cms)	152
	Ángulo de inclinación	
	Faldón	Sin faldón
	Longitud del faldón (cms)	
	Tejido	Lona acrílica
	Color	Crema



Estructura	¿Estructura fija o plegable?	Toldo vertical
Estructura de toldo	Tipo de brazos	Riel
	Forma del toldo	Liso
	Tipo de sujeción	A techo
	Color	
	¿Cofre?	Con cofre
	¿Estructura manual o motorizada?	Con cuerda
	Localización	1 en planta primera y 1 en planta segunda
	Observaciones	<p>Con cajón exterior (para que se enrolle la tela).</p> <p>Con mecanismo de cuerda/cadena que al tirar sube y baja, y que para dejar el estor fijo hay una pequeña pieza de plástico en la ventana que funciona como tope.</p> <p><b>La dimensión del estor (ancho) es mucho mayor que la apertura de la ventana que se abre que está en el centro, y el mecanismo de apertura debe ser de fácil acceso desde esa apertura de la ventana.</b></p>

CENTRO	CO ANGEL DE LA GUARDA
Dirección del Centro	AV DAROCA 60
Localidad del Centro	MADRID
Teléfono del Centro	91 404 75 04

Lote 5	Partida 4	Toldo vertical
	Unidades nuevas	1
	Unidades de reposición	
	¿Sólo lona o lona + estructura?	Lona y estructura
Lona	Ancho (en cms)	176
	Alto (en cms)	152
	Ángulo de inclinación	
	Faldón	Sin faldón
	Longitud del faldón (cms)	
	Tejido	Lona acrílica
	Color	Crema





Estructura	¿Estructura fija o plegable?	Toldo vertical
Estructura de toldo	Tipo de brazos	Riel
	Forma del toldo	Liso
	Tipo de sujeción	A techo
	Color	
	¿Cofre?	Con cofre
	¿Estructura manual o motorizada?	Con cuerda
	Localización	1 en planta segunda
	Observaciones	<p>Con cajón exterior (para que se enrolle la tela).</p> <p>Con mecanismo de cuerda/cadena que al tirar sube y baja, y que para dejar el estor fijo hay una pequeña pieza de plástico en la ventana que funciona como tope.</p> <p><b>La dimensión del estor (ancho) es mucho mayor que la apertura de la ventana que se abre que está en el centro, y el mecanismo de apertura debe ser de fácil acceso desde esa apertura de la ventana.</b></p>



## ANEXO VII: CENTROS, UNIDADES Y CARACTERÍSTICAS TÉCNICAS PARTICULARES. LOTE 6



LOTE 6

	<b>CENTRO</b>	CPDI REINA SOFIA
	<b>Dirección del Centro</b>	C/San Martín, 13
	<b>Localidad del Centro</b>	San Martín de Valdeiglesias
	<b>Teléfono del Centro</b>	91.861.08.12
Lote 6	Partida 1	Pérgola con dos toldos
	<b>Unidades nuevas</b>	1
	<b>Unidades de reposición</b>	
	<b>¿Sólo lona o lona + estructura?</b>	Lona y estructura
Lona	<b>Línea (ancho en cms)</b>	370
	<b>Salida (en cms)</b>	390
	<b>Ángulo de inclinación</b>	ÚNICO ÁNGULO
	<b>Faldón</b>	Sin faldón
	<b>Longitud del faldón (cms)</b>	
	<b>Tejido</b>	Lona acrílica
	<b>Color</b>	GRIS
Estructura	<b>¿Estructura fija o plegable?</b>	Pérgola (fija) con toldos plegables
Estructura de pérgola	<b>Suelo actual</b>	Baldosas
	<b>Altura (cms)</b>	270 cms
	<b>Color</b>	GRIS
	<b>¿Toldo manual o motorizado?</b>	Motorizado
	<b>Localización</b>	PATIO
	<b>Observaciones</b>	Pérgola adosada a pared. Además del toldo del techo, incorpora lona lateral que se recoge (toldo vertical) de 370 cms de ancho x 175 cms de alto

	<b>CENTRO</b>	RM VILLAVICIOSA DE ODÓN
	<b>Dirección del Centro</b>	Paseo Monte de la Villa, s/n Ctra. San Martín de Valdeiglesias, km. 11,200
	<b>Localidad del Centro</b>	28670-Villaviciosa de Odón



	<b>Teléfono del Centro</b>	91 616.73.18
Lote 6	Partida 1	Pérgola con dos toldos
	<b>Unidades nuevas</b>	3
	<b>Unidades de reposición</b>	
	<b>¿Sólo lona o lona + estructura?</b>	Lona y estructura
Lona	<b>Línea (ancho en cms)</b>	310
	<b>Salida (en cms)</b>	450
	<b>Ángulo de inclinación</b>	15º
	<b>Faldón</b>	Sin faldón
	<b>Longitud del faldón (cms)</b>	
	<b>Tejido</b>	Lona acrílica
	<b>Color</b>	BEIGE, GRIS, MARRON CLARO, CREMA
Estructura	<b>¿Estructura fija o plegable?</b>	Pérgola (fija) con toldo plegable
Estructura de pérgola	<b>Suelo actual</b>	Baldosas
	<b>Altura (cms)</b>	200
	<b>Color</b>	GRIS, BLANCO, BEIGE, MARRON
	<b>¿Toldo manual o motorizado?</b>	Con polea y cuerda
	<b>Localización</b>	TERRAZA CENTRO DE DIA
	<b>Observaciones</b>	Pérgola independiente. Además del toldo del techo, incorpora lona lateral que se recoge (toldo vertical) de 310 cms de ancho x 200 cms de alto

<b>CENTRO</b>	RM VILLAVICIOSA DE ODÓN
<b>Dirección del Centro</b>	Paseo Monte de la Villa, s/n Ctra. San Martín de Valdeiglesias, km. 11,200
<b>Localidad del Centro</b>	28670-Villaviciosa de Odón
<b>Teléfono del Centro</b>	91 616.73.18

Lote 6	Partida 3	Toldo de brazos abatibles
	<b>Unidades nuevas</b>	8
	<b>Unidades de reposición</b>	0
	<b>¿Sólo lona o lona + estructura?</b>	Lona y estructura
	<b>Línea (ancho en cms)</b>	400



Lona	<b>Salida (en cms)</b>	100
	<b>Ángulo de inclinación</b>	
	<b>Faldón</b>	Sin faldón
	<b>Longitud del faldón (cms)</b>	
	<b>Tejido</b>	Lona acrílica
	<b>Color</b>	BEIGE, CREMA, MARRON CLARO
Estructura	<b>¿Estructura fija o plegable?</b>	Toldo plegable
Estructura de toldo	<b>Tipo de brazos</b>	Abatibles
	<b>Forma del toldo</b>	Liso
	<b>Tipo de sujeción</b>	Entre paredes
	<b>Color</b>	BLANCO, CREMA, BEIGE, GRIS, MARRON
	<b>¿Cofre?</b>	Con cofre
	<b>¿Estructura manual o motorizada?</b>	Con manivela
	<b>Localización</b>	COMEDOR GENERAL, BIBLIOTECA Y PELUQUERIA
	<b>Observaciones</b>	

<b>CENTRO</b>	RM VILLAVICIOSA DE ODÓN
<b>Dirección del Centro</b>	Paseo Monte de la Villa, s/n Ctra. San Martín de Valdeiglesias, km. 11,200
<b>Localidad del Centro</b>	28670-Villaviciosa de Odón
<b>Teléfono del Centro</b>	91 616.73.18

Lote 6	Partida 6	Toldo vertical
	<b>Unidades nuevas</b>	20
	<b>Unidades de reposición</b>	
	<b>¿Sólo lona o lona + estructura?</b>	Lona y estructura
Lona	<b>Línea (ancho en cms)</b>	400
	<b>Salida (en cms)</b>	100
	<b>Ángulo de inclinación</b>	
	<b>Faldón</b>	Sin faldón
	<b>Longitud del faldón (cms)</b>	
	<b>Tejido</b>	Lona acrílica
	<b>Color</b>	CREMA, BEIGE, MARRON CLARO, GRIS
Estructura	<b>¿Estructura fija o plegable?</b>	Toldo plegable
	<b>Tipo de brazos</b>	Riel



Estructura de toldo	<b>Forma del toldo</b>	Liso
	<b>Tipo de sujeción</b>	Entre paredes
	<b>Color</b>	BLANCO, CREMA, BEIGE, GRIS, MARRON
	<b>¿Cofre?</b>	Con cofre
	<b>¿Estructura manual o motorizada?</b>	Con manivela
	<b>Localización</b>	TERAPIA, FISIO, PODOLOGO, BIBLIOTECA, PELUQUERIA, CENTRO DE DIA, DIRECCION, SALA DE JUNTAS, DESPACHOS DE ADMINISTRACION Y TRABAJO SOCIAL
	<b>Observaciones</b>	

<b>CENTRO</b>	RM VILLAVICIOSA DE ODÓN
<b>Dirección del Centro</b>	Paseo Monte de la Villa, s/n Ctra. San Martín de Valdeiglesias, km. 11,200
<b>Localidad del Centro</b>	28670-Villaviciosa de Odón
<b>Teléfono del Centro</b>	91 616.73.18

Lote 6	Partida 6	Toldo vertical
	<b>Unidades nuevas</b>	10
	<b>Unidades de reposición</b>	
	<b>¿Sólo lona o lona + estructura?</b>	Lona y estructura
Lona	<b>Línea (ancho en cms)</b>	193
	<b>Salida (en cms)</b>	100
	<b>Ángulo de inclinación</b>	
	<b>Faldón</b>	Sin faldón
	<b>Longitud del faldón (cms)</b>	
	<b>Tejido</b>	Lona acrílica
	<b>Color</b>	BEIGE, GRIS, MARRON CLARO, CREMA
Estructura	<b>¿Estructura fija o plegable?</b>	Toldo plegable
Estructura de toldo	<b>Tipo de brazos</b>	Riel
	<b>Forma del toldo</b>	Liso
	<b>Tipo de sujeción</b>	Entre paredes
	<b>Color</b>	BLANCO, CREMA, BEIGE, GRIS, MARRON
	<b>¿Cofre?</b>	Con cofre
	<b>¿Estructura manual o motorizada?</b>	Con manivela
	<b>Localización</b>	HABITACIONES DE CLINICA



	<b>Observaciones</b>	
--	----------------------	--

	<b>CENTRO</b>	RM VILLAVICIOSA DE ODÓN
	<b>Dirección del Centro</b>	Paseo Monte de la Villa, s/n Ctra. San Martín de Valdeiglesias, km. 11,200
	<b>Localidad del Centro</b>	28670-Villaviciosa de Odón
	<b>Teléfono del Centro</b>	91 616.73.18
Lote 6	Partida 6	Toldo vertical
	<b>Unidades nuevas</b>	1
	<b>Unidades de reposición</b>	
	<b>¿Sólo lona o lona + estructura?</b>	Lona y estructura
Lona	<b>Línea (ancho en cms)</b>	187
	<b>Salida (en cms)</b>	100
	<b>Ángulo de inclinación</b>	
	<b>Faldón</b>	Sin faldón
	<b>Longitud del faldón (cms)</b>	
	<b>Tejido</b>	Lona acrílica
	<b>Color</b>	BEIGE, GRIS, MARRON CLARO, CREMA
Estructura	<b>¿Estructura fija o plegable?</b>	Toldo plegable
Estructura de toldo	<b>Tipo de brazos</b>	Riel
	<b>Forma del toldo</b>	Liso
	<b>Tipo de sujeción</b>	Entre paredes
	<b>Color</b>	BLANCO, CREMA, BEIGE, GRIS, MARRON
	<b>¿Cofre?</b>	Con cofre
	<b>¿Estructura manual o motorizada?</b>	Con manivela
	<b>Localización</b>	ADMINISTRADOR
	<b>Observaciones</b>	

	<b>CENTRO</b>	RM VILLAVICIOSA DE ODÓN
	<b>Dirección del Centro</b>	Paseo Monte de la Villa, s/n Ctra. San Martín de Valdeiglesias, km. 11,200
	<b>Localidad del Centro</b>	28670-Villaviciosa de Odón
	<b>Teléfono del Centro</b>	91 616.73.18



Lote 6	Partida 6	Toldo vertical
	<b>Unidades nuevas</b>	1
	<b>Unidades de reposición</b>	
	<b>¿Sólo lona o lona + estructura?</b>	Lona y estructura
Lona	<b>Línea (ancho en cms)</b>	143
	<b>Salida (en cms)</b>	100
	<b>Ángulo de inclinación</b>	
	<b>Faldón</b>	Sin faldón
	<b>Longitud del faldón (cms)</b>	
	<b>Tejido</b>	Lona acrílica
	<b>Color</b>	BEIGE, GRIS, MARRON CLARO, CREMA
Estructura	<b>¿Estructura fija o plegable?</b>	Toldo plegable
Estructura de toldo	<b>Tipo de brazos</b>	Riel
	<b>Forma del toldo</b>	Liso
	<b>Tipo de sujeción</b>	Entre paredes
	<b>Color</b>	BLANCO, CREMA, BEIGE, GRIS, MARRON
	<b>¿Cofre?</b>	Con cofre
	<b>¿Estructura manual o motorizada?</b>	Con manivela
	<b>Localización</b>	JATAS
	<b>Observaciones</b>	

<b>CENTRO</b>	RM VILLAVICIOSA DE ODÓN
<b>Dirección del Centro</b>	Paseo Monte de la Villa, s/n Ctra. San Martín de Valdeiglesias, km. 11,200
<b>Localidad del Centro</b>	28670-Villaviciosa de Odón
<b>Teléfono del Centro</b>	91 616.73.18

Lote 6	Partida 6	Toldo vertical
	<b>Unidades nuevas</b>	1
	<b>Unidades de reposición</b>	
	<b>¿Sólo lona o lona + estructura?</b>	Lona y estructura
Lona	<b>Línea (ancho en cms)</b>	149
	<b>Salida (en cms)</b>	100
	<b>Ángulo de inclinación</b>	
	<b>Faldón</b>	Sin faldón
	<b>Longitud del faldón (cms)</b>	





	<b>Tejido</b>	Lona acrílica
	<b>Color</b>	BEIGE, GRIS, MARRON CLARO, CREMA
Estructura	<b>¿Estructura fija o plegable?</b>	Toldo plegable
Estructura de toldo	<b>Tipo de brazos</b>	Riel
	<b>Forma del toldo</b>	Liso
	<b>Tipo de sujeción</b>	Entre paredes
	<b>Color</b>	BLANCO, CREMA, BEIGE, GRIS, MARRON
	<b>¿Cofre?</b>	Con cofre
	<b>¿Estructura manual o motorizada?</b>	Con manivela
	<b>Localización</b>	SALA DE JUNTAS
	<b>Observaciones</b>	

<b>CENTRO</b>	RM VILLAVICIOSA DE ODÓN
<b>Dirección del Centro</b>	Paseo Monte de la Villa, s/n Ctra. San Martín de Valdeiglesias, km. 11,200
<b>Localidad del Centro</b>	28670-Villaviciosa de Odón
<b>Teléfono del Centro</b>	91 616.73.18

Lote 6	Partida 6	Toldo vertical
	<b>Unidades nuevas</b>	1
	<b>Unidades de reposición</b>	
	<b>¿Sólo lona o lona + estructura?</b>	Lona y estructura
Lona	<b>Línea (ancho en cms)</b>	188
	<b>Salida (en cms)</b>	100
	<b>Ángulo de inclinación</b>	
	<b>Faldón</b>	Sin faldón
	<b>Longitud del faldón (cms)</b>	
	<b>Tejido</b>	Lona acrílica
	<b>Color</b>	BEIGE, GRIS, MARRON CLARO, CREMA
Estructura	<b>¿Estructura fija o plegable?</b>	Toldo plegable
Estructura de toldo	<b>Tipo de brazos</b>	Riel
	<b>Forma del toldo</b>	Liso
	<b>Tipo de sujeción</b>	Entre paredes
	<b>Color</b>	BLANCO, CREMA, BEIGE, GRIS, MARRON
	<b>¿Cofre?</b>	Con cofre



	<b>¿Estructura manual o motorizada?</b>	Con manivela
	<b>Localización</b>	SALA DE JUNTAS
	<b>Observaciones</b>	

<b>CENTRO</b>	RM SAN MARTÍN DE VALDEIGLESIAS
<b>Dirección del Centro</b>	c / San Martín 2
<b>Localidad del Centro</b>	28680 San Martín de Valdeiglesias
<b>Teléfono del Centro</b>	918610400

Lote 6	Partida 2	Pérgola con toldo
	<b>Unidades nuevas</b>	1
	<b>Unidades de reposición</b>	
	<b>¿Sólo lona o lona + estructura?</b>	Lona y estructura
Lona	<b>Línea (ancho en cms)</b>	830
	<b>Salida (en cms)</b>	660
	<b>Ángulo de inclinación</b>	
	<b>Faldón</b>	Faldón recto
	<b>Longitud del faldón (cms)</b>	30
	<b>Tejido</b>	Lona acrílica
	<b>Color</b>	crema
Estructura	<b>¿Estructura fija o plegable?</b>	Pérgola (fija) con toldo plegable
Estructura de pérgola	<b>Suelo actual</b>	Tierra
	<b>Altura (cms)</b>	300
	<b>Color</b>	crema
	<b>¿Toldo manual o motorizado?</b>	Con polea y cuerda
	<b>Localización</b>	Jardín
	<b>Observaciones</b>	

<b>CENTRO</b>	RM SAN MARTÍN DE VALDEIGLESIAS
<b>Dirección del Centro</b>	c / San Martín 2
<b>Localidad del Centro</b>	28680 San Martín de Valdeiglesias
<b>Teléfono del Centro</b>	918610400



Lote 6	Partida 4	Toldo de brazos extensibles
	<b>Unidades nuevas</b>	3
	<b>Unidades de reposición</b>	
	<b>¿Sólo lona o lona + estructura?</b>	Lona y estructura
Lona	<b>Línea (ancho en cms)</b>	454
	<b>Salida (en cms)</b>	400
	<b>Ángulo de inclinación</b>	Varios ángulos de inclinación
	<b>Faldón</b>	Faldón de ondas
	<b>Longitud del faldón (cms)</b>	30
	<b>Tejido</b>	Lona acrílica
	<b>Color</b>	Crema
Estructura	<b>¿Estructura fija o plegable?</b>	Toldo plegable
Estructura de toldo	<b>Tipo de brazos</b>	Extensibles
	<b>Forma del toldo</b>	Liso
	<b>Tipo de sujeción</b>	A pared
	<b>Color</b>	A determinar sobre el catálogo
	<b>¿Cofre?</b>	Con cofre
	<b>¿Estructura manual o motorizada?</b>	Motorizado
	<b>Localización</b>	Porche a medida
	<b>Observaciones</b>	

<b>CENTRO</b>	RM SAN MARTÍN DE VALDEIGLESIAS
<b>Dirección del Centro</b>	c / San Martín 2
<b>Localidad del Centro</b>	28680 San Martín de Valdeiglesias
<b>Teléfono del Centro</b>	918610400

Lote 6	Partida 4	Toldo de brazos extensibles
	<b>Unidades nuevas</b>	1
	<b>Unidades de reposición</b>	
	<b>¿Sólo lona o lona + estructura?</b>	Lona y estructura
Lona	<b>Línea (ancho en cms)</b>	451
	<b>Salida (en cms)</b>	400
	<b>Ángulo de inclinación</b>	Varios ángulos de inclinación
	<b>Faldón</b>	Faldón de ondas
	<b>Longitud del faldón (cms)</b>	30



	<b>Tejido</b>	Lona acrílica
	<b>Color</b>	Crema
Estructura	<b>¿Estructura fija o plegable?</b>	Toldo plegable
Estructura de toldo	<b>Tipo de brazos</b>	Extensibles
	<b>Forma del toldo</b>	Liso
	<b>Tipo de sujeción</b>	A pared
	<b>Color</b>	A determinar sobre el catálogo
	<b>¿Cofre?</b>	Con cofre
	<b>¿Estructura manual o motorizada?</b>	Motorizado
	<b>Localización</b>	Porche a medida
	<b>Observaciones</b>	

<b>CENTRO</b>	RM SAN MARTÍN DE VALDEIGLESIAS
<b>Dirección del Centro</b>	c / San Martín 2
<b>Localidad del Centro</b>	28680 San Martín de Valdeiglesias
<b>Teléfono del Centro</b>	918610400

Lote 6	Partida 4	Toldo de brazos extensibles
	<b>Unidades nuevas</b>	1
	<b>Unidades de reposición</b>	
	<b>¿Sólo lona o lona + estructura?</b>	Lona y estructura
Lona	<b>Línea (ancho en cms)</b>	456
	<b>Salida (en cms)</b>	400
	<b>Ángulo de inclinación</b>	Varios ángulos de inclinación
	<b>Faldón</b>	Faldón de ondas
	<b>Longitud del faldón (cms)</b>	30
	<b>Tejido</b>	Lona acrílica
	<b>Color</b>	Crema
Estructura	<b>¿Estructura fija o plegable?</b>	Toldo plegable
Estructura de toldo	<b>Tipo de brazos</b>	Extensibles
	<b>Forma del toldo</b>	Liso
	<b>Tipo de sujeción</b>	A pared
	<b>Color</b>	A determinar sobre el catálogo
	<b>¿Cofre?</b>	Con cofre
	<b>¿Estructura manual o motorizada?</b>	Motorizado



	<b>Localización</b>	Porche a medida
	<b>Observaciones</b>	

<b>CENTRO</b>	RM SAN MARTÍN DE VALDEIGLESIAS
<b>Dirección del Centro</b>	c / San Martín 2
<b>Localidad del Centro</b>	28680 San Martín de Valdeiglesias
<b>Teléfono del Centro</b>	918610400

Lote 6	Partida 5	Toldo de capota
	<b>Unidades nuevas</b>	2
	<b>Unidades de reposición</b>	
	<b>¿Sólo lona o lona + estructura?</b>	Lona y estructura
Lona	<b>Línea (ancho en cms)</b>	294
	<b>Salida (en cms)</b>	200
	<b>Ángulo de inclinación</b>	
	<b>Faldón</b>	Faldón de ondas
	<b>Longitud del faldón (cms)</b>	30
	<b>Tejido</b>	Lona acrílica
	<b>Color</b>	Crema
Estructura	<b>¿Estructura fija o plegable?</b>	Toldo plegable
Estructura de toldo	<b>Tipo de brazos</b>	Abatibles
	<b>Forma del toldo</b>	Capota
	<b>Tipo de sujeción</b>	A pared
	<b>Color</b>	A determinar sobre el catálogo
	<b>¿Cofre?</b>	Sin cofre
	<b>¿Estructura manual o motorizada?</b>	Motorizado
	<b>Localización</b>	Sala polivalente
	<b>Observaciones</b>	

<b>CENTRO</b>	RM SAN MARTÍN DE VALDEIGLESIAS
<b>Dirección del Centro</b>	c / San Martín 2
<b>Localidad del Centro</b>	28680 San Martín de Valdeiglesias
<b>Teléfono del Centro</b>	918610400

Lote 6	Partida 5	Toldo de capota
--------	-----------	-----------------



	<b>Unidades nuevas</b>	1
	<b>Unidades de reposición</b>	
	<b>¿Sólo lona o lona + estructura?</b>	Lona y estructura
Lona	<b>Línea (ancho en cms)</b>	456
	<b>Salida (en cms)</b>	250
	<b>Ángulo de inclinación</b>	
	<b>Faldón</b>	Faldón de ondas
	<b>Longitud del faldón (cms)</b>	30
	<b>Tejido</b>	Lona acrílica
	<b>Color</b>	Crema
Estructura	<b>¿Estructura fija o plegable?</b>	Toldo plegable
Estructura de toldo	<b>Tipo de brazos</b>	Abatibles
	<b>Forma del toldo</b>	Capota
	<b>Tipo de sujeción</b>	A pared
	<b>Color</b>	A determinar sobre el catálogo
	<b>¿Cofre?</b>	Sin cofre
	<b>¿Estructura manual o motorizada?</b>	Motorizado
	<b>Localización</b>	Sala fumadores
	<b>Observaciones</b>	

<b>CENTRO</b>	RM SAN MARTÍN DE VALDEIGLESIAS
<b>Dirección del Centro</b>	c / San Martín 2
<b>Localidad del Centro</b>	28680 San Martín de Valdeiglesias
<b>Teléfono del Centro</b>	918610400

Lote 6	Partida 5	Toldo de capota
	<b>Unidades nuevas</b>	1
	<b>Unidades de reposición</b>	
	<b>¿Sólo lona o lona + estructura?</b>	Lona y estructura
Lona	<b>Línea (ancho en cms)</b>	310
	<b>Salida (en cms)</b>	200
	<b>Ángulo de inclinación</b>	
	<b>Faldón</b>	Faldón de ondas
	<b>Longitud del faldón (cms)</b>	30
	<b>Tejido</b>	Lona acrílica
	<b>Color</b>	Crema



Estructura	¿Estructura fija o plegable?	Toldo plegable
Estructura de toldo	Tipo de brazos	Abatibles
	Forma del toldo	Capota
	Tipo de sujeción	A pared
	Color	A determinar sobre el catálogo
	¿Cofre?	Sin cofre
	¿Estructura manual o motorizada?	Motorizado
	Localización	Sala fumadores
	Observaciones	

<b>CENTRO</b>	CM SAN LORENZO DE EL ESCORIAL
<b>Dirección del Centro</b>	C/JUAN DE AUSTRIA,1
<b>Localidad del Centro</b>	SAN LORENZO DE EL ESCORIAL
<b>Teléfono del Centro</b>	91 8903911

Lote 6	Partida 6	Toldo vertical
	Unidades nuevas	1
	Unidades de reposición	
Lona	¿Sólo lona o lona + estructura?	Lona y estructura
	Línea (ancho en cms)	205
	Salida (en cms)	210
	Ángulo de inclinación	
	Faldón	Sin faldón
	Longitud del faldón (cms)	
	Tejido	LONA ACRÍLICA
	Color	BEIG CLARITO
Estructura	¿Estructura fija o plegable?	Toldo plegable
Estructura de toldo	Tipo de brazos	Telescópicos
	Forma del toldo	Liso
	Tipo de sujeción	A techo
	Color	BLANCO
	¿Cofre?	Con cofre
	¿Estructura manual o motorizada?	Motorizado



	<b>Localización</b>	VENTANAL CONTROL DE AUXILIAR DE CONTROL E INFORMACIÓN 2,05X 2,10
	<b>Observaciones</b>	AISLANTE TÉRMICO DE FRIO Y CALOR





## ANEXO VIII: CENTROS, UNIDADES Y CARACTERÍSTICAS TÉCNICAS PARTICULARES. LOTE 7



LOTE 7

	<b>CENTRO</b>	CO CIUDAD LINEAL
	<b>Dirección del Centro</b>	Calle Josefa Valcárcel, 1
	<b>Localidad del Centro</b>	28027-Madrid
	<b>Teléfono del Centro</b>	91 7422201
Lote 7	Partida 1	Pérgola con toldo
	<b>Unidades nuevas</b>	1
	<b>Unidades de reposición</b>	
	<b>¿Sólo lona o lona + estructura?</b>	Lona y estructura
Lona	<b>Línea (ancho en cms)</b>	700
	<b>Salida (en cms)</b>	700
	<b>Ángulo de inclinación</b>	
	<b>Faldón</b>	Sin faldón
	<b>Longitud del faldón (cms)</b>	
	<b>Tejido</b>	Lona acrílica
	<b>Material</b>	Lona acrílica
	<b>Color</b>	crudo
Estructura	<b>¿Estructura fija o plegable?</b>	Pérgola (fija) con toldo plegable
Estructura de pérgola	<b>Suelo actual</b>	Baldosas
	<b>Altura (cms)</b>	250
	<b>Color</b>	gris antracita
	<b>¿Toldo manual o motorizado?</b>	Motorizado
	<b>Localización</b>	Jardin
	<b>Observaciones</b>	Baldosas de acera gris

	<b>CENTRO</b>	CO CIUDAD LINEAL
	<b>Dirección del Centro</b>	Calle Josefa Valcárcel, 1
	<b>Localidad del Centro</b>	28027-Madrid
	<b>Teléfono del Centro</b>	91 7422201
Lote 7	Partida 1	Pérgola con toldo
	<b>Unidades nuevas</b>	1



	<b>Unidades de reposición</b>	
	<b>¿Sólo lona o lona + estructura?</b>	Lona y estructura
Lona	<b>Línea (ancho en cms)</b>	900
	<b>Salida (en cms)</b>	600
	<b>Ángulo de inclinación</b>	
	<b>Faldón</b>	Sin faldón
	<b>Longitud del faldón (cms)</b>	
	<b>Tejido</b>	Lona acrílica
	<b>Material</b>	Lona acrílica
	<b>Color</b>	crudo
Estructura	<b>¿Estructura fija o plegable?</b>	Pérgola (fija) con toldo plegable
Estructura de pérgola	<b>Suelo actual</b>	Tierra
	<b>Altura (cms)</b>	250
	<b>Color</b>	gris antracita
	<b>¿Toldo manual o motorizado?</b>	Motorizado
	<b>Localización</b>	Jardín
	<b>Observaciones</b>	

<b>CENTRO</b>	CO CIUDAD LINEAL
<b>Dirección del Centro</b>	C/ Josefa Valcárcel, 1
<b>Localidad del Centro</b>	Madrid 28027
<b>Teléfono del Centro</b>	91 742 22 01

Lote 7	Partida 3	Toldo de brazos extensibles
	<b>Unidades nuevas</b>	7
	<b>Unidades de reposición</b>	
	<b>¿Sólo lona o lona + estructura?</b>	Lona y estructura
Lona	<b>Línea (ancho en cms)</b>	330
	<b>Salida (en cms)</b>	200
	<b>Ángulo de inclinación</b>	60-70 °
	<b>Faldón</b>	Sin faldón
	<b>Longitud del faldón (cms)</b>	
	<b>Tejido</b>	Lona acrílica
	<b>Color</b>	crudo
Estructura	<b>¿Estructura fija o plegable?</b>	Toldo plegable



Estructura de toldo	<b>Tipo de brazos</b>	Extensibles
	<b>Forma del toldo</b>	Liso
	<b>Tipo de sujeción</b>	A pared
	<b>Color</b>	Gris antracita
	<b>¿Cofre?</b>	Con cofre
	<b>¿Estructura manual o motorizada?</b>	Motorizado
	<b>Localización</b>	
	<b>Observaciones</b>	

	<b>CENTRO</b>	R.I. EL ENCINAR
	<b>Dirección del Centro</b>	C/ Estrecho de Mesina, 1
	<b>Localidad del Centro</b>	28043 Madrid
	<b>Teléfono del Centro</b>	917595457
Lote 7	Partida 1	Pérgola con toldo
	<b>Unidades nuevas</b>	1
	<b>Unidades de reposición</b>	
	<b>¿Sólo lona o lona + estructura?</b>	Lona y estructura
Lona	<b>Línea (ancho en cms)</b>	580
	<b>Salida (en cms)</b>	320
	<b>Ángulo de inclinación</b>	0,3
	<b>Faldón</b>	Sin faldón
	<b>Longitud del faldón (cms)</b>	
	<b>Tejido</b>	Lona Acrílica
	<b>Color</b>	Neutro
Estructura	<b>¿Estructura fija o plegable?</b>	Pérgola (fija) con toldo plegable
Estructura de pérgola	<b>Suelo actual</b>	Cemento
	<b>Altura (cms)</b>	200
	<b>Color</b>	Neutro
	<b>¿Toldo manual o motorizado?</b>	Motorizado
	<b>Localización</b>	Terraza con dos paredes en forma de L
	<b>Observaciones</b>	



	<b>CENTRO</b>	CM PUENTE DE VALLECAS
	<b>Dirección del Centro</b>	c/ Arroyo del Olivar, 106
	<b>Localidad del Centro</b>	MADRID
	<b>Teléfono del Centro</b>	91 778 78 55
Lote 7	Partida 2	Toldo de brazos abatibles
	<b>Unidades nuevas</b>	2
	<b>Unidades de reposición</b>	
	<b>¿Sólo lona o lona + estructura?</b>	Lona y estructura
Lona	<b>Línea (ancho en cms)</b>	127
	<b>Salida (en cms)</b>	120
	<b>Ángulo de inclinación</b>	
	<b>Faldón</b>	Sin faldón
	<b>Longitud del faldón (cms)</b>	
	<b>Tejido</b>	Lona acrílica
	<b>Color</b>	TEJA
Estructura	<b>¿Estructura fija o plegable?</b>	Toldo plegable
Estructura de toldo	<b>Tipo de brazos</b>	Abatibles
	<b>Forma del toldo</b>	Liso
	<b>Tipo de sujeción</b>	A pared
	<b>Color</b>	Blanco
	<b>¿Cofre?</b>	Con cofre
	<b>¿Estructura manual o motorizada?</b>	Motorizado
	<b>Localización</b>	PELUQUERÍA UNISEX
	<b>Observaciones</b>	

	<b>CENTRO</b>	CM PUENTE DE VALLECAS
	<b>Dirección del Centro</b>	c/ Arroyo del Olivar, 106
	<b>Localidad del Centro</b>	MADRID
	<b>Teléfono del Centro</b>	91 778 78 55
Lote 7	Partida 2	Toldo de brazos abatibles
	<b>Unidades nuevas</b>	2
	<b>Unidades de reposición</b>	



	<b>¿Sólo lona o lona + estructura?</b>	Lona y estructura
Lona	<b>Línea (ancho en cms)</b>	130
	<b>Salida (en cms)</b>	120
	<b>Ángulo de inclinación</b>	
	<b>Faldón</b>	Sin faldón
	<b>Longitud del faldón (cms)</b>	
	<b>Tejido</b>	Lona acrílica
	<b>Color</b>	TEJA
Estructura	<b>¿Estructura fija o plegable?</b>	Toldo plegable
Estructura de toldo	<b>Tipo de brazos</b>	Abatibles
	<b>Forma del toldo</b>	Liso
	<b>Tipo de sujeción</b>	A pared
	<b>Color</b>	Blanco
	<b>¿Cofre?</b>	Con cofre
	<b>¿Estructura manual o motorizada?</b>	Motorizado
	<b>Localización</b>	DESPACHO DE DIRECCION
	<b>Observaciones</b>	

<b>CENTRO</b>	CM PUENTE DE VALLECAS
<b>Dirección del Centro</b>	C/ Arroyo del Olivar, 106
<b>Localidad del Centro</b>	Madrid
<b>Teléfono del Centro</b>	91 778 78 55

Lote 7	Partida 2	Toldo de brazos abatibles
	<b>Unidades nuevas</b>	1
	<b>Unidades de reposición</b>	
	<b>¿Sólo lona o lona + estructura?</b>	Lona y estructura
Lona	<b>Línea (ancho en cms)</b>	125
	<b>Salida (en cms)</b>	140
	<b>Ángulo de inclinación</b>	
	<b>Faldón</b>	Sin faldón
	<b>Longitud del faldón (cms)</b>	
	<b>Tejido</b>	Lona Acrílica
	<b>Color</b>	TEJA
Estructura	<b>¿Estructura fija o plegable?</b>	Toldo plegable



Estructura de toldo	<b>Tipo de brazos</b>	Abatibles
	<b>Forma del toldo</b>	Liso
	<b>Tipo de sujeción</b>	A pared
	<b>Color</b>	Blanco
	<b>¿Cofre?</b>	Con cofre
	<b>¿Estructura manual o motorizada?</b>	Motorizado
	<b>Localización</b>	DESPACHO TRABAJO SOCIAL SOCORRO
	<b>Observaciones</b>	

<b>CENTRO</b>	CM PUENTE DE VALLECAS
<b>Dirección del Centro</b>	C/ Arroyo del Olivar, 106
<b>Localidad del Centro</b>	Madrid
<b>Teléfono del Centro</b>	91 778 78 55

Lote 7	Partida 2	Toldo de brazos abatibles
	<b>Unidades nuevas</b>	1
	<b>Unidades de reposición</b>	
	<b>¿Sólo lona o lona + estructura?</b>	Lona y estructura
Lona	<b>Línea (ancho en cms)</b>	122
	<b>Salida (en cms)</b>	140
	<b>Ángulo de inclinación</b>	
	<b>Faldón</b>	Sin faldón
	<b>Longitud del faldón (cms)</b>	
	<b>Tejido</b>	Lona Acrílica
	<b>Color</b>	TEJA
Estructura	<b>¿Estructura fija o plegable?</b>	Toldo plegable
Estructura de toldo	<b>Tipo de brazos</b>	Abatibles
	<b>Forma del toldo</b>	Liso
	<b>Tipo de sujeción</b>	A pared
	<b>Color</b>	Blanco
	<b>¿Cofre?</b>	Con cofre
	<b>¿Estructura manual o motorizada?</b>	Motorizado
	<b>Localización</b>	FOTOCOPIADORA
	<b>Observaciones</b>	



<b>CENTRO</b>		CM PUENTE DE VALLECAS
<b>Dirección del Centro</b>		C/ Arroyo del Olivar, 106
<b>Localidad del Centro</b>		Madrid
<b>Teléfono del Centro</b>		91 778 78 55
Lote 7	Partida 2	Toldo de brazos abatibles
	<b>Unidades nuevas</b>	1
	<b>Unidades de reposición</b>	
	<b>¿Sólo lona o lona + estructura?</b>	Lona y estructura
Lona	<b>Línea (ancho en cms)</b>	123
	<b>Salida (en cms)</b>	140
	<b>Ángulo de inclinación</b>	
	<b>Faldón</b>	Sin faldón
	<b>Longitud del faldón (cms)</b>	
	<b>Tejido</b>	Lona acrílica
	<b>Color</b>	TEJA
Estructura	<b>¿Estructura fija o plegable?</b>	Toldo plegable
Estructura de toldo	<b>Tipo de brazos</b>	Abatibles
	<b>Forma del toldo</b>	Liso
	<b>Tipo de sujeción</b>	A pared
	<b>Color</b>	BLANCO
	<b>¿Cofre?</b>	Con cofre
	<b>¿Estructura manual o motorizada?</b>	Motorizado
	<b>Localización</b>	DESPACHO TRABAJO SOCIAL ELENA
	<b>Observaciones</b>	

<b>CENTRO</b>		CM PUENTE DE TOLEDO
<b>Dirección del Centro</b>		Calle Mercedes Artega Nº 18
<b>Localidad del Centro</b>		Madrid
<b>Teléfono del Centro</b>		91 472 74 02
Lote 7	Partida 3	Toldo de brazos extensibles
	<b>Unidades nuevas</b>	1
	<b>Unidades de reposición</b>	0





	<b>¿Sólo lona o lona + estructura?</b>	Lona y estructura
Lona	<b>Línea (ancho en cms)</b>	450
	<b>Salida (en cms)</b>	350
	<b>Ángulo de inclinación</b>	30º
	<b>Faldón</b>	Sin faldón
	<b>Longitud del faldón (cms)</b>	
	<b>Tejido</b>	Lona acrílica
	<b>Color</b>	crudo
Estructura	<b>¿Estructura fija o plegable?</b>	Toldo plegable
Estructura de toldo	<b>Tipo de brazos</b>	Extensibles
	<b>Forma del toldo</b>	Liso
	<b>Tipo de sujeción</b>	A pared
	<b>Color</b>	blanco
	<b>¿Cofre?</b>	Con cofre
	<b>¿Estructura manual o motorizada?</b>	Motorizado
	<b>Localización</b>	Puerta principal del centro
	<b>Observaciones</b>	

<b>CENTRO</b>	CM USERA
<b>Dirección del Centro</b>	C/Carmen Bruguera, 33
<b>Localidad del Centro</b>	Madrid
<b>Teléfono del Centro</b>	913 920 320

Lote 7	Partida 3	Toldo de brazos extensibles
	<b>Unidades nuevas</b>	7
	<b>Unidades de reposición</b>	
	<b>¿Sólo lona o lona + estructura?</b>	Lona y estructura
Lona	<b>Línea (ancho en cms)</b>	148
	<b>Salida (en cms)</b>	35
	<b>Ángulo de inclinación</b>	65
	<b>Faldón</b>	Faldón recto
	<b>Longitud del faldón (cms)</b>	22
	<b>Tejido</b>	Lona de PVC
	<b>Color</b>	Oscuro/opaco



Estructura	¿Estructura fija o plegable?	Toldo plegable
Estructura de toldo	Tipo de brazos	Extensibles
	Forma del toldo	Liso
	Tipo de sujeción	A pared
	Color	Oscuro (marrón/negro)
	¿Cofre?	Con cofre
	¿Estructura manual o motorizada?	Motorizado
	Localización	Fachada cocina
	Observaciones	

<b>CENTRO</b>	R.I. ISABEL DE CASTILLA
<b>Dirección del Centro</b>	Sierra Palomeras 12
<b>Localidad del Centro</b>	28031 Madrid
<b>Teléfono del Centro</b>	91 303 00 16

Lote 7	Partida 3	Toldo de brazos extensibles
	Unidades nuevas	2
	Unidades de reposición	
	¿Sólo lona o lona + estructura?	Lona y estructura
Lona	Línea (ancho en cms)	200
	Salida (en cms)	120
	Ángulo de inclinación	10º
	Faldón	Faldón recto
	Longitud del faldón (cms)	20
	Tejido	Lona acrílica
	Color	amarillo
Estructura	¿Estructura fija o plegable?	Toldo plegable
Estructura de toldo	Tipo de brazos	Extensibles
	Forma del toldo	Liso
	Tipo de sujeción	A pared
	Color	Indistinto
	¿Cofre?	Con cofre
	¿Estructura manual o motorizada?	Motorizado



	<b>Localización</b>	cocina
	<b>Observaciones</b>	

	<b>CENTRO</b>	RM GOYA
	<b>Dirección del Centro</b>	C/DOCTOR ESQUERDO 26
	<b>Localidad del Centro</b>	MADRID 28028
	<b>Teléfono del Centro</b>	91 276 10 01
Lote 7	Partida 3	Toldo de brazos extensibles
	<b>Unidades nuevas</b>	2
	<b>Unidades de reposición</b>	
	<b>¿Sólo lona o lona + estructura?</b>	Lona y estructura
Lona	<b>Línea (ancho en cms)</b>	220
	<b>Salida (en cms)</b>	180
	<b>Ángulo de inclinación</b>	SOLO UN ÁNGULO
	<b>Faldón</b>	Faldón recto
	<b>Longitud del faldón (cms)</b>	50 CM
	<b>Tejido</b>	Lona de PVC
	<b>Color</b>	VERDE
Estructura	<b>¿Estructura fija o plegable?</b>	Toldo plegable
Estructura de toldo	<b>Tipo de brazos</b>	Extensibles
	<b>Forma del toldo</b>	Liso
	<b>Tipo de sujeción</b>	A pared
	<b>Color</b>	ALUMINIO
	<b>¿Cofre?</b>	Con cofre
	<b>¿Estructura manual o motorizada?</b>	Con manivela
	<b>Localización</b>	PLANTA 4º
	<b>Observaciones</b>	

